

令和5年6月29日

東京地方裁判所管内簡易裁判所の概況

所長代行者・東京簡裁司法行政事務掌理者

大 嶋 洋 志

第1 東京地方裁判所管内簡易裁判所の構成等と裁判官の配置状況

- 1 東京地方裁判所管内簡易裁判所の構成等 第1表
- 2 裁判官の配置状況 第2表

第2 事件の概況

- 1 東京簡易裁判所
  - 民事事件 第3表～第9表
  - 刑事事件 第10表～第13表
- 2 東京地方裁判所管内全簡易裁判所
  - 民事事件 第14表
  - 刑事事件 第23表
- 3 東京簡易裁判所以外の管内各簡易裁判所
  - 民事事件 第15表～第22表
  - 刑事事件 第24表～第31表

第3 東京簡易裁判所における課題

- 1 大量な事件処理の標準化・合理化に向けた取組
- 2 地裁民事部・刑事部との連携の強化

## 定例裁判官会議資料（東京地方裁判所管内簡易裁判所）

第 1 表	東京地方裁判所管内簡易裁判所の構成等
第 2 表	東京地方裁判所管内簡易裁判所の裁判官配置表
第 3 表	民事事件の概況（東京簡裁）令和元年～令和5年（4月分まで）
第 4 表	民事訴訟事件終局区分別内訳表（東京簡裁）平成25年～令和5年（4月分まで）※
第 5 表	民事調停事件終局区分別内訳表（東京簡裁）平成25年～令和5年（4月分まで）※
第 6 表	民事通常訴訟事件の新受件数推移（東京簡裁）年別・平成25年～令和4年
第 7 表	支払督促事件の新受件数推移（東京簡裁）年別・平成25年～令和4年
第 8 表	少額訴訟事件の新受件数推移（東京簡裁）年別・平成25年～令和4年
第 9 表	民事調停事件の新受件数推移（東京簡裁）年別・平成25年～令和4年
第 10 表	刑事事件の概況（東京簡裁）令和元年～令和5年（4月分まで）
第 11 表	刑事通常訴訟事件の新受人員推移（東京簡裁）平成25年～令和4年
第 12 表	刑事略式事件の新受人員推移（東京簡裁）平成25年～令和4年
第 13 表	刑事令状事件の新受人員推移（東京簡裁）平成25年～令和4年
第 14 表	民事事件の概況（東京地裁管内全簡裁）令和元年～令和4年
第 15 表	民事事件の概況（立川簡裁）令和元年～令和4年
第 16 表	民事事件の概況（八王子簡裁）令和元年～令和4年
第 17 表	民事事件の概況（武蔵野簡裁）令和元年～令和4年
第 18 表	民事事件の概況（青梅簡裁）令和元年～令和4年
第 19 表	民事事件の概況（町田簡裁）令和元年～令和4年
第 20 表	民事事件の概況（八丈島簡裁）令和元年～令和4年
第 21 表	民事事件の概況（伊豆大島簡裁）令和元年～令和4年
第 22 表	民事事件の概況（新島簡裁）令和元年～令和4年
第 23 表	刑事事件の概況（東京地裁管内全簡裁）令和元年～令和4年
第 24 表	刑事事件の概況（立川簡裁）令和元年～令和4年
第 25 表	刑事事件の概況（八王子簡裁）令和元年～令和4年
第 26 表	刑事事件の概況（武蔵野簡裁）令和元年～令和4年
第 27 表	刑事事件の概況（青梅簡裁）令和元年～令和4年
第 28 表	刑事事件の概況（町田簡裁）令和元年～令和4年
第 29 表	刑事事件の概況（八丈島簡裁）令和元年～令和4年
第 30 表	刑事事件の概況（伊豆大島簡裁）令和元年～令和4年
第 31 表	刑事事件の概況（新島簡裁）令和元年～令和4年

※ パーセント表示については、端数処理の関係で合計100%にならないこともある。

## 東京地方裁判所管内簡易裁判所の構成等

(令和 5 年 6 月 1 日現在)

## 第 1 東京簡易裁判所

## 1 室の数

## (1) 民事 10 室

(通常 4、集中 2、少額訴訟 1、調停・借地非訟 1 (※)、督促 1 (※)、保全・過料 1)

## (2) 刑事 5 室

(公判 2、略式 1、令状 1、交通略式・令状 1 (※))

※ 印…墨田庁舎に配置

## 2 配置人員

## (1) 裁判官

ア 判事 (兼簡易裁判所判事) 1 人 (司掌者)

イ 簡易裁判所判事 96 人 (うち 17 人は墨田庁舎勤務)

計 97 人

## (2) 裁判官以外の職員

ア 書記官 314 人 (うち 67 人は墨田庁舎勤務)

イ 事務官 122 人 (うち 34 人は墨田庁舎勤務)

計 436 人

## (3) 民事調停官 14 人 (墨田庁舎)

## 第 2 八丈島簡易裁判所

1 簡易裁判所判事 1 人

## 2 裁判官以外の職員

(1) 書記官 1 人 (書記官兼庶務課長)

(2) 事務官 1 人

計	2人
第3 伊豆大島簡易裁判所	
1 簡易裁判所判事	1人
2 裁判官以外の職員	
(1) 書記官	1人 (書記官兼庶務課長)
(2) 事務官	1人
計	2人
第4 新島簡易裁判所	
1 簡易裁判所判事	(伊豆大島簡易裁判所裁判官が兼務)
2 裁判官以外の職員	
(1) 書記官	1人 (書記官兼庶務課長)
(2) 事務官	1人
計	2人
第5 八王子簡易裁判所	
1 簡易裁判所判事	2人
2 裁判官以外の職員	
(1) 書記官	7人
(2) 事務官	4人 (うち1人は庶務課長兼 (上席) 主任書記官)
計	11人
第6 立川簡易裁判所	
1 裁判官	
(1) 判事 (兼簡易裁判所判事)	1人 (司掌者)
(2) 簡易裁判所判事	2人 (ほかに東京簡易裁判所からの填補が2人)
計	3人
2 裁判官以外の職員	
(1) 書記官	7人

(2) 事務官	8 人（うち 1 人は庶務課長兼（上席）主任書記官）
計	15 人
第 7 武蔵野簡易裁判所	
1 簡易裁判所判事	2 人
2 裁判官以外の職員	
(1) 書記官	7 人
(2) 事務官	4 人（うち 1 人は庶務課長兼（上席）主任書記官）
計	11 人
第 8 青梅簡易裁判所	
1 簡易裁判所判事	1 人
2 裁判官以外の職員	
(1) 書記官	2 人（うち 1 人は主任書記官兼庶務課長）
(2) 事務官	2 人
計	4 人
第 9 町田簡易裁判所	
1 簡易裁判所判事	1 人
2 裁判官以外の職員	
(1) 書記官	5 人（うち 1 人は（上席）主任書記官兼庶務課長）
(2) 事務官	2 人
計	7 人

東京地方裁判所管内簡易裁判所の裁判官配置表

## 1 東京簡易裁判所裁判官配置表

令和5年6月23日現在

室・係名		裁判官
民事第1室	第1係	深 田 英 夫
	第2係	明 石 聖
	第3係	村 上 啓 司
	第4係	齋 藤 仁 史
	第5係	坂 下 克 也
	第6係	
	第7係	五十嵐 満
	第8係	大 島 徹
	第9係	曾 根 範 征
民事第2室	第1係	佐 野 寛 次
	第2係	小 川 利 行
	第3係	林 一 宣
	第4係	岸 野 明 人
	第5係	園 部 厚
	第6係	秋 本 隆 二
	第7係	三 輪 泉
	第8係	田 野 総 一
	第9係	
民事第3室	第1係	玉 井 隆
	第2係	小 林 慎 二
	第3係	金 井 繁 昌
	第4係	中 川 一 哉
	第5係	根 本 順 一
	第6係	高 野 淳 之
	第7係	岩 間 正 起
民事第4室	第1係	竹 澤 宏 之
	第2係	内 山 修
	第3係	江 川 智 津 乃
	第4係	神 林 智 彦
	第5係	鷲 悟
	第6係	
	第7係	平 田 学
	第8係	藤 野 陽
	第9係	太 田 雅 夫
民事第5室	第1係	山 田 千 秋
	第2係	西 郷 文 規
	第3係	大 川 和 彦
	第4係	山 下 伸 生
	第5係	白 石 哲
	第6係	佐 藤 雅 史
	第7係	平 鍋 勝
	第8係	保 田 将 司
	第9係	
民事第6室	河 野 清 孝	
	第1係	井 川 雅 寛 小 林 浩 一 戸 沢 栄 一 樋 口 博 一
	第2係	小野里 準 一 高 野 真 澄 武 田 学
	第3係	(兼) 植 村 直 樹 (兼) 梅 木 裕 史 (兼) 中 出 卓 哉 (兼) 橋 本 健

室・係名		裁判官
民事第7室		橋 本 健 植 村 直 樹 梅 木 裕 史 中 出 卓 哉
民事第8室		高 田 和 夫 金 子 進 西 尾 誠 (兼) 西 郷 文 規 (兼) 笹 原 誠 悟 (兼) 鷲
民事第9室	第1係	井 手 良 彦
	第2係	進 藤 修
	第3係	笹 原 誠
	第4係	羽 生 康 博
	第5係	
	第6係	
	第7係	八木澤 秀 司
民事第10室	第1係	春 名 克 男
	第2係	蓮 尾 純 一
	第3係	小 林 進
	第4係	竹 内 満 彦
	第5係	青 山 直 人
	第6係	櫻 井 直 貴
	第7係	須 藤 聡 之
	第8係	北 川 一 郎
	第9係	篠 山 裕 一
	第10係	高 橋 弘 人
刑事第1室	第1係	木 田 正 彦
	第2係	佐 藤 伸 二
	第3係	三 神 晴 彦
刑事第2室	第1係	篠 原 輝 美
	第2係	中 田 康 夫
	第3係	宮 城 保
		(兼) 木 田 正 彦
刑事第3室		岡 野 清 二 小 林 俊 彦 稗 本 弘
刑事第4室		繁 田 隆 志 坂 崎 准 一郎 杉 田 孝 行 七 尾 公 雄 西 村 三 紀 夫 久 川 幹 也 水 崎 一 幸 三 好 敦 文 山 口 裕 子 大 和 谷 和 彦 山 根 本 道 治 脇 北 村 幸 次 大 福 前 良 三 森 岡 俊 明 吉 田 健 児 要
刑事第5室		

第2表

## 2 東京簡易裁判所以外の管内各簡易裁判所裁判官配置表

令和5年5月25日現在

庁 名	裁 判 官	備 考
八丈島簡易裁判所	笠 井 勝 一	
伊豆大島簡易裁判所	登 坂 一 敏	
新島簡易裁判所	登 坂 一 敏	兼務
八王子簡易裁判所	濱 田 能 健	司法行政事務掌理者
	平 嶋 洋 一	
立川簡易裁判所	小 田 正 二	司法行政事務掌理者
	持 地 明	
	鈴 木 秀 夫	
	坂 崎 准一郎	職務代行（東京簡易裁判所から填補）
	七 尾 聡	職務代行（東京簡易裁判所から填補）
武蔵野簡易裁判所	西 村 郁 夫	司法行政事務掌理者
	荒 川 浩 治	
青梅簡易裁判所	柳 谷 守 昭	
町田簡易裁判所	遠 藤 鈴 枝	



## 民事事件の概況(東京簡裁)

—令和元年～令和5年(4月分まで)

第3表

年度 区分 事件の種類		元年				2年				3年				4年				4年(4月分まで)				5年(4月分まで)			
		受 理		既 済	未 済	受 理		既 済	未 済	受 理		既 済	未 済	受 理		既 済	未 済	受 理		既 済	未 済	受 理		既 済	未 済
		旧受	新受			旧受	新受			旧受	新受			旧受	新受			旧受	新受						
訴 訟 事 件	通常訴訟	23,804	129,781	125,282		28,303	118,310	106,240		40,373	131,536	131,399		40,510	139,266	142,339	37,437	40,510	42,632	45,008	38,134	37,437	53,732	51,107	40,062
	手形小切手	0	4	2		2	0	1		1	0	0		1	0	1	0	1	0	0	1	0	0	0	0
	少額訴訟	490	2,099	2,156		433	1,928	1,808		553	1,758	1,829		482	1,662	1,671	473	482	484	539	427	473	569	549	493
	少額異議	6	50	45		11	41	34		18	47	49		16	57	56	17	16	23	17	22	17	23	20	20
	再 審	2	4	4		2	2	3		1	8	4		5	11	14	2	5	2	4	3	2	2	1	3
	小 計	24,302	131,938	127,489		28,751	120,281	108,086		40,946	133,349	133,281		41,014	140,996	144,081	37,929	41,014	43,141	45,568	38,587	37,929	54,326	51,677	40,578
和 解		49	416	412		53	270	277		46	300	284		62	320	315	67	62	74	82	54	67	102	122	47
督 促		7,201	120,816	126,015		2,002	79,782	78,394		3,390	92,094	93,617		1,867	111,499	112,289	1,077	1,867	33,371	34,291	947	1,077	32,219	32,600	696
公 示 催 告		74	163	161		76	158	152		82	125	148		59	82	102	39	59	24	23	60	39	40	29	50
保 全 命 令		11	647	650		8	533	529		12	487	492		7	570	569	8	7	186	183	10	8	226	221	13
調 停		1,490	5,122	4,998		1,614	4,272	4,190		1,696	3,740	4,283		1,153	3,821	3,793	1,181	1,153	1,163	1,172	1,144	1,181	1,174	1,244	1,111
過 料		1,998	10,691	10,865		1,824	12,865	11,538		3,151	7,571	9,460		1,262	5,873	6,125	1,010	1,262	2,080	2,364	978	1,010	1,947	1,926	1,031
雑・その他		1,501	50,719	50,895		1,325	32,820	33,525		620	37,210	36,795		1,035	50,410	50,818	627	1,035	13,932	14,396	571	627	14,334	14,350	611
総 合 計		36,626	320,512	321,485		35,653	250,981	236,691		49,943	274,876	278,360		46,459	313,571	318,092	41,938	46,459	93,971	98,079	42,351	41,938	104,368	102,169	44,137



民事訴訟事件終局区分別内訳表(東京簡裁)

—平成25年～令和5年(4月分まで)

第4表

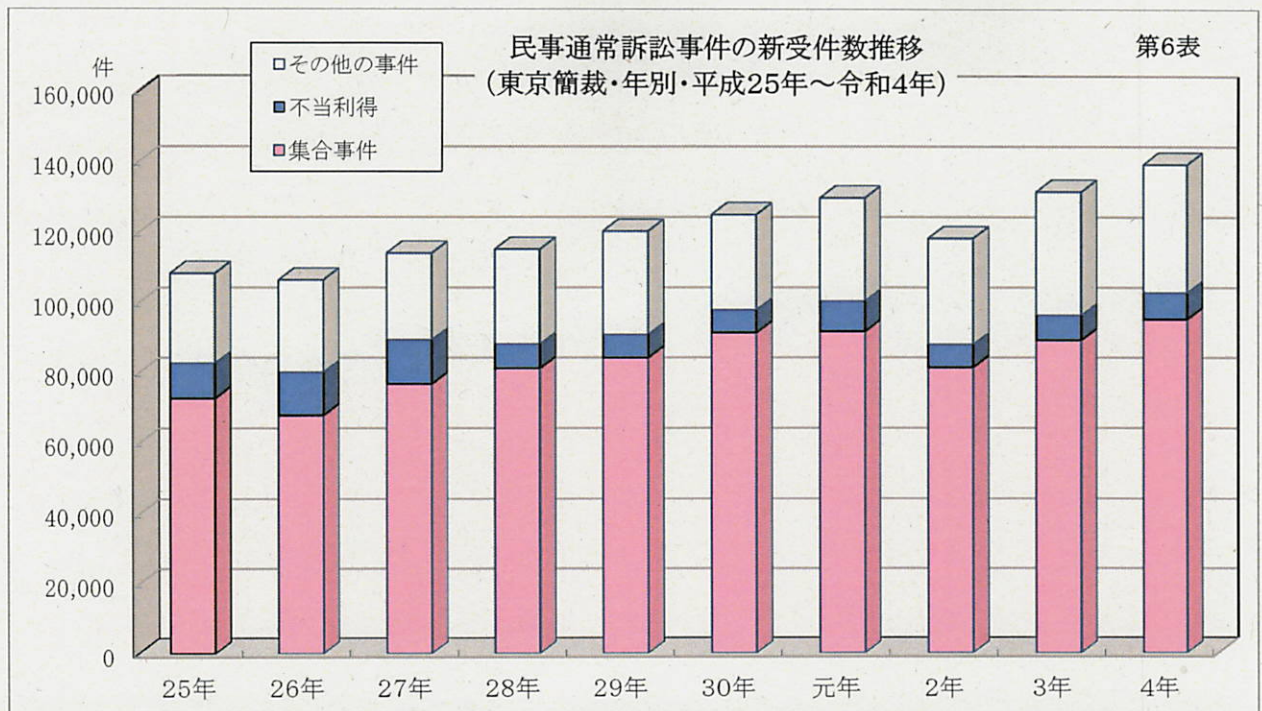
年度 事件の種類		25年	26年	27年	28年	29年	30年	元年	2年	3年	4年	5年 (4月分まで)
通 常 訴 訟 事 件	判 決	52,845 47.86%	46,127 44.11%	50,584 45.20%	53,647 46.14%	56,386 46.75%	57,259 46.38%	57,215 45.67%	46,801 44.05%	62,299 47.41%	67,547 47.46%	24,131 47.22%
	決 定	21,324 19.31%	21,058 20.14%	20,817 18.60%	21,858 18.80%	21,401 17.74%	22,297 18.06%	23,124 18.46%	17,992 16.94%	21,721 16.53%	23,517 16.52%	7,629 14.93%
	命 令	60 0.05%	35 0.03%	39 0.03%	47 0.04%	56 0.05%	55 0.04%	66 0.05%	59 0.06%	54 0.04%	49 0.03%	48 0.09%
	和 解	7,217 6.54%	6,736 6.44%	6,981 6.24%	8,503 7.31%	7,118 5.90%	6,837 5.54%	7,203 5.75%	5,171 4.87%	5,998 4.56%	6,022 4.23%	2,047 4.01%
	取 下	28,720 26.01%	30,363 29.04%	33,319 29.77%	31,936 27.47%	35,495 29.43%	36,829 29.83%	37,543 29.97%	36,095 33.97%	41,149 31.32%	44,921 31.56%	17,188 33.63%
	そ の 他	246 0.22%	254 0.24%	181 0.16%	276 0.24%	155 0.13%	185 0.15%	131 0.10%	122 0.11%	178 0.14%	283 0.20%	64 0.13%
合 計		110,412	104,573	111,921	116,267	120,611	123,462	125,282	106,240	131,399	142,339	51,107

民事調停事件終局区分別内訳表(東京簡裁)

—平成25年～令和5年(4月分まで)

第5表

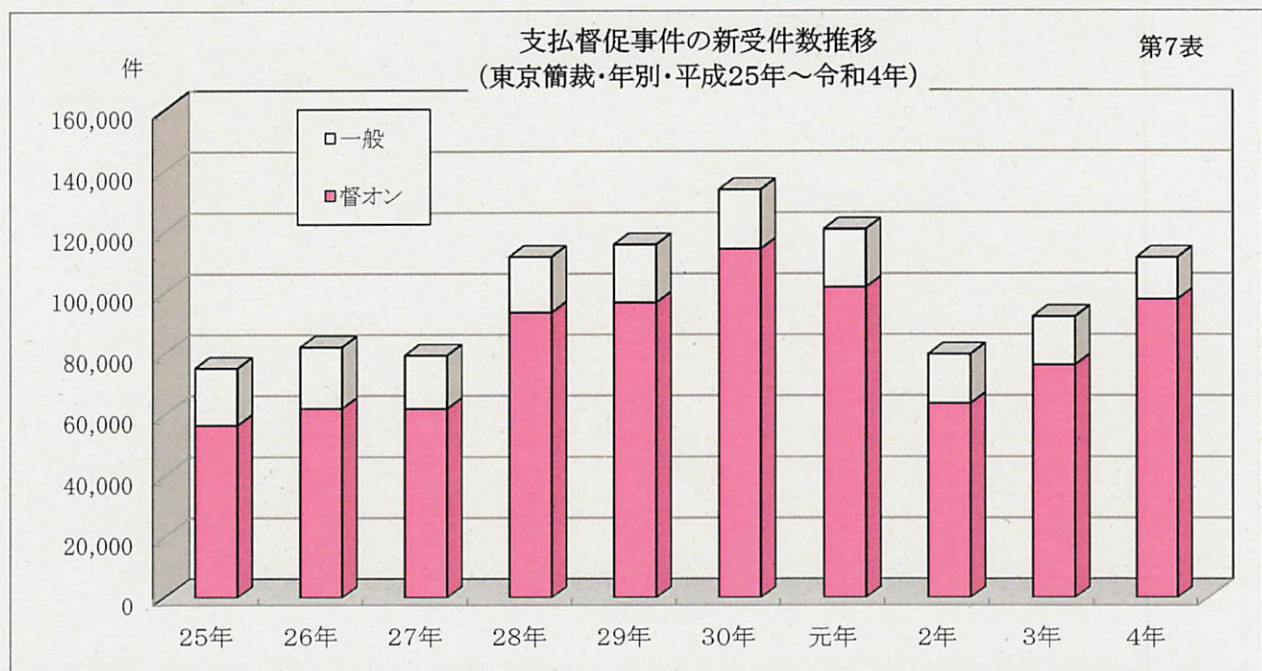
年度 事件の種類		25年	26年	27年	28年	29年	30年	元年	2年	3年	4年	5年 (4月分まで)
調 停 事 件	成 立	1,901 31.58%	2,067 33.89%	1,804 33.28%	1,662 29.64%	1,591 31.44%	1,379 27.38%	1,350 27.01%	992 23.68%	1,170 27.32%	917 24.18%	297 23.87%
	不 成 立	1,698 28.21%	1,703 27.92%	1,518 28.01%	1,664 29.67%	1,459 28.83%	1,539 30.56%	1,719 34.39%	1,336 31.89%	1,489 34.77%	1,239 32.67%	423 34.00%
	取 下	728 12.09%	771 12.64%	588 10.85%	820 14.62%	596 11.78%	764 15.17%	679 13.59%	593 14.15%	498 11.63%	451 11.89%	189 15.19%
	そ の 他 (17条決定含む)	1,693 28.12%	1,559 25.56%	1,510 27.86%	1,462 26.07%	1,415 27.96%	1,354 26.89%	1,250 25.01%	1,269 30.29%	1,126 26.29%	1,186 31.27%	335 26.93%
合 計		6,020	6,100	5,420	5,608	5,061	5,036	4,998	4,190	4,283	3,793	1,244



	25年	26年	27年	28年	29年	30年	元年	2年	3年	4年
集合事件	72,845	68,030	76,874	81,315	84,340	91,502	91,880	81,601	89,376	95,366
不当利得	9,996	12,247	12,641	6,986	6,654	6,517	8,670	6,523	7,145	7,573
その他の事件	25,585	26,257	24,644	26,944	29,394	27,025	29,231	30,186	35,015	36,327
合計	108,426	106,534	114,159	115,245	120,388	125,044	129,781	118,310	131,536	139,266

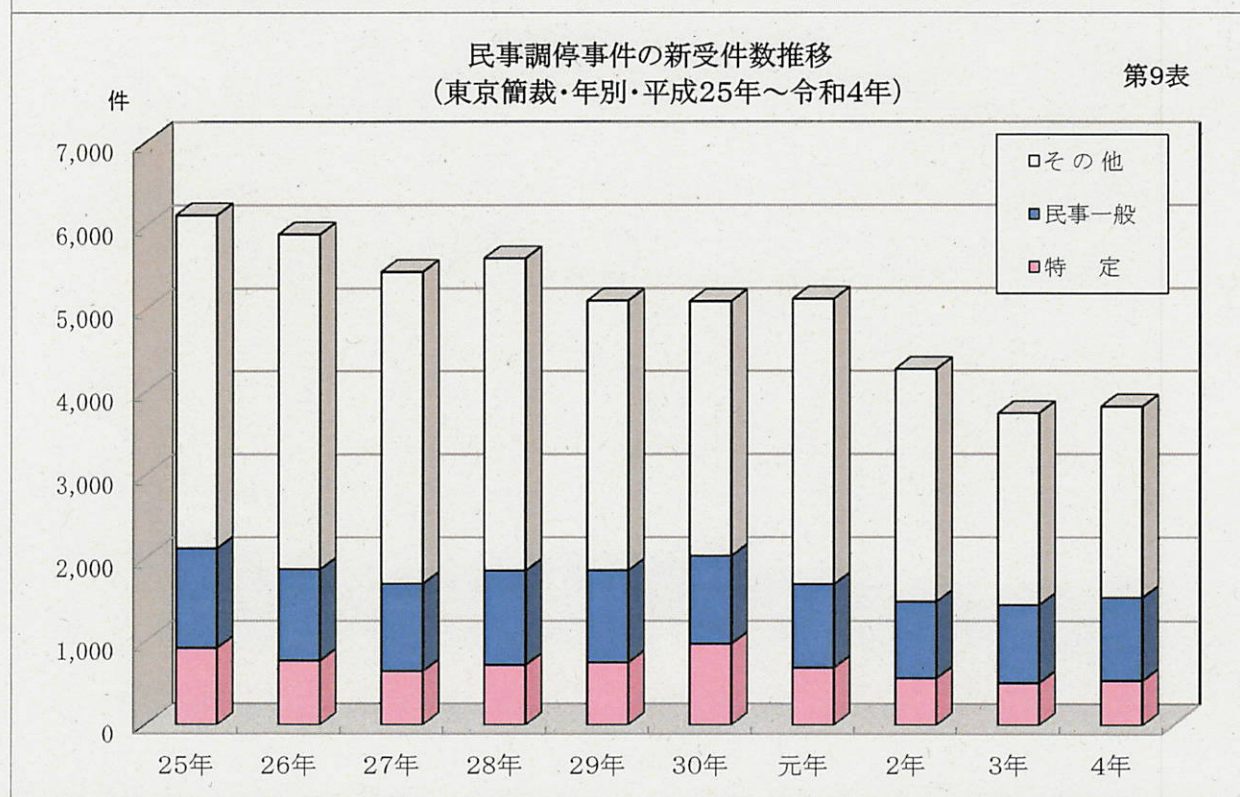
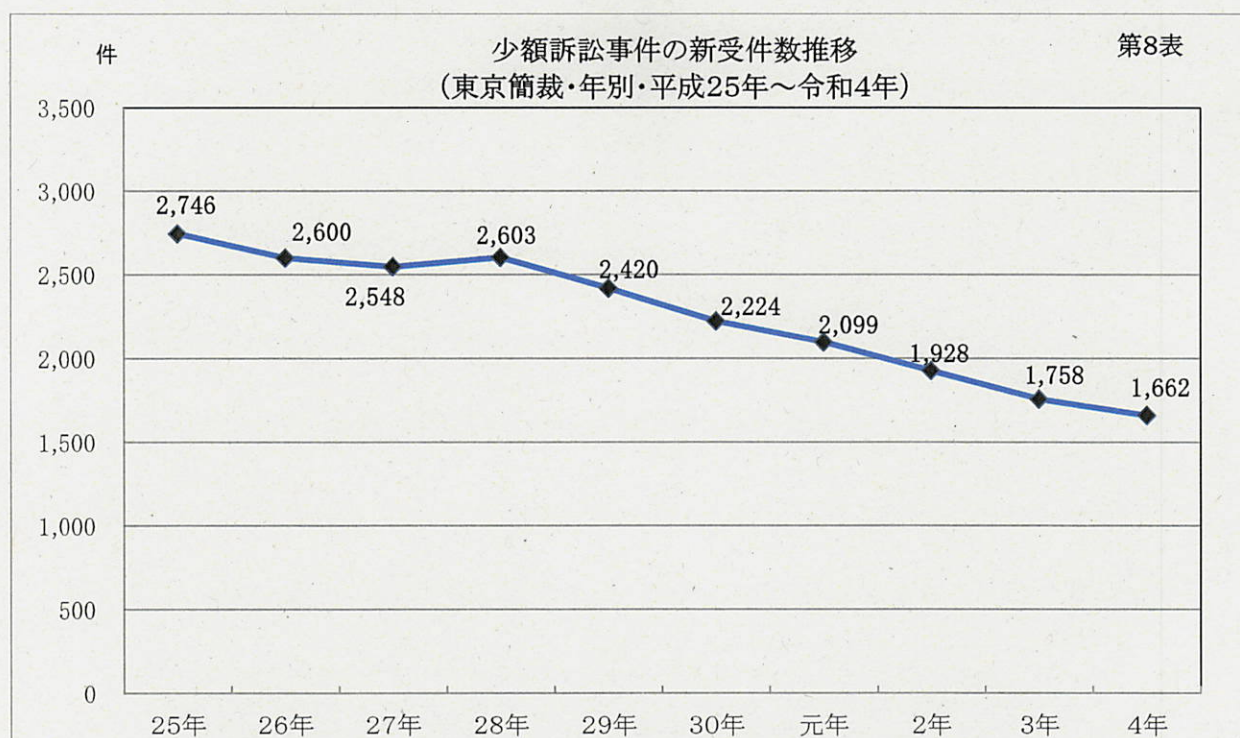
(注) 1 集合事件とは消費者金融等が提起する貸金返還請求事件、立替金請求事件等である。

2 不当利得件数は、簡民P及びNAVIUSから事件名が不当利得返還請求及び過払金請求を抽出した件数である。



	25年	26年	27年	28年	29年	30年	元年	2年	3年	4年
督促オン	56,592	62,129	62,056	93,514	96,816	114,341	101,853	63,698	76,293	97,843
一般	18,672	20,046	17,383	18,262	18,941	19,416	18,963	16,084	15,801	13,649
合計	75,264	82,175	79,439	111,776	115,757	133,757	120,816	79,782	92,094	111,492





	25年	26年	27年	28年	29年	30年	元年	2年	3年	4年
特 定	922	770	643	717	748	972	687	560	504	533
民事一般	1,196	1,097	1,049	1,134	1,105	1,054	1,001	918	935	996
そ の 他	4,013	4,033	3,755	3,758	3,246	3,065	3,434	2,794	2,301	2,292
合 計	6,131	5,900	5,447	5,609	5,099	5,091	5,122	4,272	3,740	3,821

※ その他とは宅地建物、交通、公害、商事、農事調停である。



# 刑事事件の概況(東京簡裁) ―令和元年～令和5年(4月分まで)

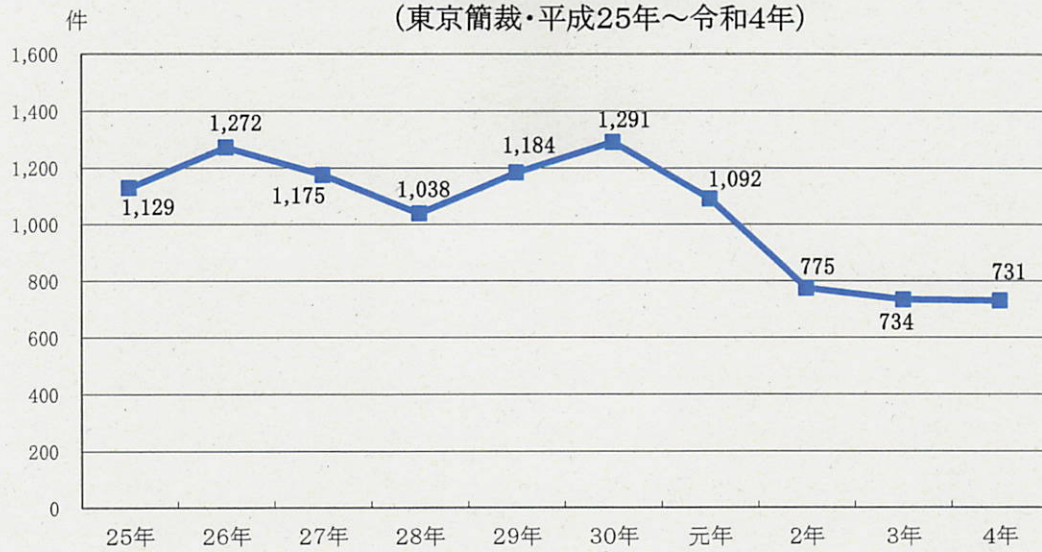
第10表

年度 区分 事件の 種類	元年				2年				3年				4年				4年(4月分まで)				5年(4月分まで)			
	受 理		既 済	未 済	受 理		既 済	未 済	受 理		既 済	未 済	受 理		既 済	未 済	受 理		既 済	未 済	受 理		既 済	未 済
	旧受	新受			旧受	新受			旧受	新受			旧受	新受			旧受	新受						
通 常	272	1,092	1,138	226	775	843	158	734	751	141	731	722	150	141	233	223	151	150	256	250	156			
略 式	303	11,065	11,214	154	10,215	10,244	125	11,214	11,232	107	10,347	10,360	94	107	2,942	2,988	61	94	3,035	3,099	30			
令 状	0	35,939	35,939	0	33,362	33,362	0	36,047	36,047	0	36,633	36,633	0	0	12,247	12,247	0	0	12,832	12,832	0			
そ の 他	2	208	208	2	171	172	1	130	131	0	152	152	0	0	42	40	2	0	44	39	5			
合 計	577	48,304	48,499	382	44,523	44,621	284	48,125	48,161	248	47,863	47,867	244	248	15,464	15,498	214	244	16,167	16,220	191			



刑事通常訴訟事件の新受人員推移  
(東京簡裁・平成25年～令和4年)

第11表



刑事略式事件の新受人員推移  
(東京簡裁・平成25年～令和4年)

第12表



刑事令状事件の新受人員推移  
(東京簡裁・平成25年～令和4年)

第13表





## 民事事件の概況(東京地裁管内全簡裁)

—令和元年～令和4年

第14表

年度 区分 事件の種類	元年				2年				3年				4年			
	受理		既 済	未 済	受理		既 済	未 済	受理		既 済	未 済	受理		既 済	未 済
	旧受	新受			旧受	新受			旧受	新受			旧受	新受		
訴 通 常 訴 訟	24,916	134,620	130,046		29,490	122,317	110,423		41,384	135,263	135,351		41,296	143,109	146,021	38,384
訴 手形小切手	0	4	2		2	0	1		1	0	0		1	0	1	0
訟 少 額 訴 訟	586	2,402	2,485		503	2,179	2,051		631	1,999	2,088		542	1,907	1,908	541
事 少 額 異 議	9	56	50		15	45	39		21	54	57		18	58	59	17
件 再 審	2	4	4		2	2	3		1	8	4		5	11	14	2
小 計	25,513	137,086	132,587		30,012	124,543	112,517		42,038	137,324	137,500		41,862	145,085	148,003	38,944
和 解	51	441	437		55	279	286		48	309	294		63	339	331	71
督 促	7,261	126,880	132,064		2,077	84,902	83,496		3,483	96,583	98,153		1,913	115,370	116,153	1,130
公 示 催 告	79	164	166		77	168	159		86	133	158		61	85	106	40
保 全 命 令	11	655	658		8	544	540		12	495	500		7	597	596	8
調 停	1,669	5,722	5,566		1,825	4,736	4,698		1,863	4,158	4,746		1,275	4,236	4,175	1,336
過 料	2,179	14,344	14,428		2,095	16,360	15,105		3,350	9,766	11,618		1,498	7,601	7,934	1,165
雑・その他	1,542	53,277	53,455		1,364	34,899	35,572		691	39,225	38,840		1,076	52,081	52,482	675
総 合 計	38,305	338,569	339,361		37,513	266,431	252,373		51,571	287,993	291,809		47,755	325,394	329,780	43,369

## 民事事件の概況(立川簡裁)

—令和元年～令和4年

第15表

年度 区分 事件の種類	元年				2年				3年				4年			
	受理		既 済	未 済	受理		既 済	未 済	受理		既 済	未 済	受理		既 済	未 済
	旧受	新受			旧受	新受			旧受	新受			旧受	新受		
訴 通 常 訴 訟	252	1,053	1,018		287	772	823		236	765	803		198	748	745	201
訴 手形小切手	0	0	0		0	0	0		0	0	0		0	0	0	0
訟 少 額 訴 訟	33	117	119		31	80	87		24	76	80		20	78	69	29
事 少 額 異 議	3	4	4		3	2	2		3	3	4		2	0	2	0
件 再 審	0	0	0		0	0	0		0	0	0		0	0	0	0
小 計	288	1,174	1,141		321	854	912		263	844	887		220	826	816	230
和 解	0	9	9		0	4	3		1	4	5		0	9	5	4
督 促	28	1,739	1,734		33	1,487	1,491		29	1,302	1,329		2	1,155	1,124	33
公 示 催 告	1	0	1		0	4	2		2	3	4		1	1	1	1
保 全 命 令	0	4	4		0	4	4		0	6	6		0	7	7	0
調 停	63	177	168		72	127	147		52	131	153		30	137	115	52
過 料	0	799	717		82	987	1,013		56	672	634		94	531	586	39
雑・その他	23	743	745		21	615	612		24	592	604		12	483	466	29
総 合 計	403	4,645	4,519		529	4,082	4,184		427	3,554	3,622		359	3,149	3,120	388

## 民事事件の概況(八王子簡裁)

—令和元年～令和4年

第16表

年度 区分 事件の種類	元年				2年				3年				4年			
	受理		既 済	未 済	受理		既 済	未 済	受理		既 済	未 済	受理		既 済	未 済
	旧受	新受			旧受	新受			旧受	新受			旧受	新受		
訴 通 常 訴 訟	388	1,666	1,651		403	1,379	1,448		334	1,442	1,525		251	1,617	1,511	357
訴 手形小切手	0	0	0		0	0	0		0	0	0		0	0	0	0
訟 少 額 訴 訟	13	54	57		10	46	40		16	39	48		7	26	30	3
事 少 額 異 議	0	2	1		1	2	3		0	3	3		0	0	0	0
件 再 審	0	0	0		0	0	0		0	0	0		0	0	0	0
小 計	401	1,722	1,709		414	1,427	1,491		350	1,484	1,576		258	1,643	1,541	360
和 解	0	2	2		0	2	2		0	1	0		1	4	5	0
督 促	9	1,296	1,305		0	1,090	1,068		22	1,013	1,028		7	856	861	2
公 示 催 告	0	1	0		1	1	1		1	0	1		0	1	1	0
保 全 命 令	0	2	2		0	3	3		0	2	2		0	20	20	0
調 停	24	108	99		33	68	78		23	73	76		20	69	67	22
過 料	0	493	493		0	608	536		72	436	476		32	318	318	32
雑・その他	8	578	584		2	464	437		29	519	541		7	412	416	3
総 合 計	442	4,202	4,194		450	3,663	3,616		497	3,528	3,700		325	3,323	3,229	419



民事事件の概況(武蔵野簡裁)

—令和元年～令和4年

第17表

年度 区分 事件の種類	元年				2年				3年				4年			
	受 理		既 済	未 済	受 理		既 済	未 済	受 理		既 済	未 済	受 理		既 済	未 済
	旧受	新受			旧受	新受			旧受	新受			旧受	新受		
訴 通常訴訟	284	1,259	1,255		288	1,103	1,122		269	860	951		178	839	779	238
手形小切手	0	0	0		0	0	0		0	0	0		0	0	0	0
訟 少額訴訟	36	74	91		19	55	58		16	65	63		18	80	74	24
事 少額異議	0	0	0		0	0	0		0	1	1		0	0	0	0
再 審	0	0	0		0	0	0		0	0	0		0	0	0	0
件 小 計	320	1,333	1,346		307	1,158	1,180		285	926	1,015		196	919	853	262
和 解	2	9	9		2	3	4		1	0	1		0	4	4	0
督 促	8	1,555	1,545		18	1,347	1,331		34	1,068	1,075		27	916	929	14
公 示 催 告	1	0	1		0	3	2		1	3	4		0	1	1	0
保 全 命 令	0	1	1		0	1	1		0	0	0		0	0	0	0
調 停	59	181	176		64	147	144		67	119	144		42	123	113	52
過 料	70	1,061	1,045		86	1,088	1,138		36	625	615		46	506	497	55
雑・その他	8	634	634		8	480	481		7	457	452		12	369	375	6
総 合 計	468	4,774	4,757		485	4,227	4,281		431	3,198	3,306		323	2,838	2,772	389

民事事件の概況(青梅簡裁) —令和元年～令和4年

第18表

年度 区分 事件の種類	元年				2年				3年				4年			
	受 理		既 済	未 済	受 理		既 済	未 済	受 理		既 済	未 済	受 理		既 済	未 済
	旧受	新受			旧受	新受			旧受	新受			旧受	新受		
訴 通常訴訟	53	261	237		77	221	237		61	219	220		60	198	211	47
手形小切手	0	0	0		0	0	0		0	0	0		0	0	0	0
訟 少額訴訟	1	10	10		1	15	11		5	12	16		1	22	19	4
事 少額異議	0	0	0		0	0	0		0	0	0		0	0	0	0
再 審	0	0	0		0	0	0		0	0	0		0	0	0	0
件 小 計	54	271	247		78	236	248		66	231	236		61	220	230	51
和 解	0	3	3		0	0	0		0	0	0		0	1	1	0
督 促	0	521	520		1	377	377		1	332	329		4	287	288	3
公 示 催 告	0	0	0		0	1	1		0	1	1		0	0	0	0
保 全 命 令	0	0	0		0	3	3		0	0	0		0	0	0	0
調 停	10	53	40		23	28	45		6	25	24		7	17	19	5
過 料	72	898	887		83	359	429		13	140	124		29	104	115	18
雑・その他	0	215	215		0	163	162		1	141	141		1	133	127	7
総 合 計	136	1,961	1,912		185	1,167	1,265		87	870	855		102	762	780	84

民事事件の概況(町田簡裁) —令和元年～令和4年

第19表

年度 区分 事件の種類	元年				2年				3年				4年			
	受 理		既 済	未 済	受 理		既 済	未 済	受 理		既 済	未 済	受 理		既 済	未 済
	旧受	新受			旧受	新受			旧受	新受			旧受	新受		
訴 通常訴訟	132	586	588		130	523	544		109	438	449		98	435	431	102
手形小切手	0	0	0		0	0	0		0	0	0		0	0	0	0
訟 少額訴訟	13	48	52		9	54	46		17	48	51		14	39	45	8
事 少額異議	0	0	0		0	0	0		0	0	0		0	1	1	0
再 審	0	0	0		0	0	0		0	0	0		0	0	0	0
件 小 計	145	634	640		139	577	590		126	486	500		112	475	477	110
和 解	0	2	2		0	0	0		0	3	3		0	1	1	0
督 促	15	921	913		23	789	805		7	758	760		5	649	654	0
公 示 催 告	3	0	3		0	1	1		0	1	0		1	0	1	0
保 全 命 令	0	1	1		0	0	0		0	0	0		0	0	0	0
調 停	23	80	85		18	92	92		18	66	62		22	66	65	23
過 料	37	336	353		20	393	391		22	285	272		35	249	273	11
雑・その他	2	376	370		8	341	339		10	300	302		8	270	275	3
総 合 計	225	2,350	2,367		208	2,193	2,218		183	1,899	1,899		183	1,710	1,746	147



第20表

事件の種類	年度 区分	元年				2年				3年				4年			
		受 理		既 済	未 済	受 理		既 済	未 済	受 理		既 済	未 済	受 理		既 済	未 済
		旧受	新受			旧受	新受			旧受	新受			旧受	新受		
訴訟	通常訴訟	3	8	10		1	6	6		1	1	1		1	3	3	1
	手形小切手	0	0	0		0	0	0		0	0	0		0	0	0	0
	少額訴訟	0	0	0		0	1	1		0	1	1		0	0	0	0
事件	少額異議	0	0	0		0	0	0		0	0	0		0	0	0	0
	再 審	0	0	0		0	0	0		0	0	0		0	0	0	0
	小 計	3	8	10		1	7	7		1	2	2		1	3	3	1
和解		0	0	0		0	0	0		0	0	0		0	0	0	0
督促		0	15	15		0	12	12		0	8	8		0	2	2	0
公示催告		0	0	0		0	0	0		0	0	0		0	0	0	0
保全命令		0	0	0		0	0	0		0	0	0		0	0	0	0
調 停		0	1	0		1	2	2		1	3	3		1	3	3	1
過 料		0	42	42		0	54	54		0	26	26		0	9	9	0
雑・その他		0	5	5		0	8	8		0	3	2		1	0	1	0
総 合 計		3	71	72		2	83	83		2	42	41		3	17	18	2

第21表

事件の種類	年度 区分	元年				2年				3年				4年			
		受 理		既 済	未 済	受 理		既 済	未 済	受 理		既 済	未 済	受 理		既 済	未 済
		旧受	新受			旧受	新受			旧受	新受			旧受	新受		
訴訟事件	通常訴訟	0	6	5	1	2	2	1	2	3	0	2	1	1			
	手形小切手	0	0	0	0	0	0	0	0	0	0	0	0	0			
	少額訴訟	0	0	0	0	0	0	0	0	0	0	0	0	0			
	少額異議	0	0	0	0	0	0	0	0	0	0	0	0	0			
	再 審	0	0	0	0	0	0	0	0	0	0	0	0	0			
	小 計	0	6	5	1	2	2	1	2	3	0	2	1	1			
和解	0	0	0	0	0	0	0	1	1	0	0	0	0				
督促	0	13	13	0	10	10	0	7	6	1	6	6	1				
公示催告	0	0	0	0	0	0	0	0	0	0	0	0	0				
保全命令	0	0	0	0	0	0	0	0	0	0	0	0	0				
調 停	0	0	0	0	0	0	0	1	1	0	0	0	0				
過 料	0	23	23	0	4	4	0	11	11	0	10	10	0				
雑・その他	0	6	6	0	5	5	0	3	3	0	4	4	0				
総 合 計	0	48	47	1	21	21	1	25	25	1	22	21	2				

第22表

年度 区分 事件の種類		元年				2年				3年				4年			
		受 理		既 済	未 済	受 理		既 済	未 済	受 理		既 済	未 済	受 理		既 済	未 済
		旧受	新受			旧受	新受			旧受	新受			旧受	新受		
訴訟事件	通常訴訟	0	0	0	0	1	1	0	0	0	0	1	1	0	0		
	手形小切手	0	0	0	0	0	0	0	0	0	0	0	0	0	0		
	少額訴訟	0	0	0	0	0	0	0	0	0	0	0	0	0	0		
	少額異議	0	0	0	0	0	0	0	0	0	0	0	0	0	0		
	再 審	0	0	0	0	0	0	0	0	0	0	0	0	0	0		
	小 計	0	0	0	0	1	1	0	0	0	0	1	1	0	0		
和解	0	0	0	0	0	0	0	0	0	0	0	0	0	0			
督促	0	4	4	0	8	8	0	1	1	0	0	0	0	0	0		
公示催告	0	0	0	0	0	0	0	0	0	0	0	0	0	0	0		
保全命令	0	0	0	0	0	0	0	0	0	0	0	0	0	0	0		
調停	0	0	0	0	0	0	0	0	0	0	0	0	0	0	0		
過 料	2	1	3	0	2	2	0	0	0	0	1	1	0	0	0		
雑・その他	0	1	1	0	3	3	0	0	0	0	0	0	0	0	0		
総 合 計	2	6	8	0	14	14	0	1	1	0	2	2	0	0	0		



刑事事件の概況(東京地裁管内全簡裁)

—令和元年～令和4年

第23表

年度 区分 事件の 種類	元年				2年				3年				4年			
	受 理		既 済	未 済	受 理		既 済	未 済	受 理		既 済	未 済	受 理		既 済	未 済
	旧受	新受			旧受	新受			旧受	新受			旧受	新受		
通 常	303	1,184	1,242	245	867	931	181	795	827	149	778	772	155			
略 式	346	15,431	15,583	194	13,958	13,968	184	15,219	15,263	140	14,010	14,011	139			
令 状	0	43,024	43,024	0	40,406	40,406	0	42,786	42,786	0	43,789	43,789	0			
そ の 他	3	2,231	2,231	3	2,170	2,171	2	1,955	1,954	3	1,886	1,889	0			
合 計	652	61,870	62,080	442	57,401	57,476	367	60,755	60,830	292	60,463	60,461	294			

刑事事件の概況(立川簡裁)

—令和元年～令和4年

第24表

年度 区分 事件の 種類	元年				2年				3年				4年			
	受 理		既 済	未 済	受 理		既 済	未 済	受 理		既 済	未 済	受 理		既 済	未 済
	旧受	新受			旧受	新受			旧受	新受			旧受	新受		
通 常	3	8	9	2	5	6	1	7	7	1	8	8	1			
略 式	43	2,930	2,937	36	2,478	2,474	40	2,652	2,659	33	2,399	2,388	44			
令 状	0	2,545	2,545	0	2,315	2,315	0	1,942	1,942	0	2,179	2,179	0			
そ の 他	1	1,954	1,954	1	1,913	1,913	1	1,786	1,784	3	1,714	1,717	0			
合 計	47	7,437	7,445	39	6,711	6,708	42	6,387	6,392	37	6,300	6,292	45			

刑事事件の概況(八王子簡裁)

—令和元年～令和4年

第25表

年度 区分 事件の 種類	元年				2年				3年				4年			
	受 理		既 済	未 済	受 理		既 済	未 済	受 理		既 済	未 済	受 理		既 済	未 済
	旧受	新受			旧受	新受			旧受	新受			旧受	新受		
通 常	8	27	28	7	44	36	15	25	37	3	16	18	1			
略 式	0	430	430	0	378	378	0	392	392	0	388	388	0			
令 状	0	1,275	1,275	0	1,398	1,398	0	1,454	1,454	0	1,422	1,422	0			
そ の 他	0	24	24	0	42	42	0	22	22	0	6	6	0			
合 計	8	1,756	1,757	7	1,862	1,854	15	1,893	1,905	3	1,832	1,834	1			



刑事事件の概況(武蔵野簡裁)

—平令和元年～令和4年

第26表

年度 区分 事件の 種類	元年				2年				3年				4年			
	受 理		既 済	未 済	受 理		既 済	未 済	受 理		既 済	未 済	受 理		既 済	未 済
	旧受	新受			旧受	新受			旧受	新受			旧受	新受		
通 常	12	33	41	4	20	22	2	14	13	3	13	14	2			
略 式	0	444	444	0	389	389	0	457	457	0	387	386	1			
令 状	0	1,624	1,624	0	1,716	1,716	0	1,680	1,680	0	1,842	1,842	0			
そ の 他	0	28	28	0	20	20	0	5	5	0	10	10	0			
合 計	12	2,129	2,137	4	2,145	2,147	2	2,156	2,155	3	2,252	2,252	3			

刑事事件の概況(青梅簡裁)

—平令和元年～令和4年

第27表

年度 区分 事件の 種類	元年				2年				3年				4年			
	受 理		既 済	未 済	受 理		既 済	未 済	受 理		既 済	未 済	受 理		既 済	未 済
	旧受	新受			旧受	新受			旧受	新受			旧受	新受		
通 常	0	1	0	1	0	1	0	0	0	0	0	0	0	0	0	0
略 式	0	213	213	0	180	180	0	175	175	0	173	173	0	173	173	0
令 状	0	615	615	0	524	524	0	649	649	0	770	770	0	770	770	0
そ の 他	0	0	0	0	1	1	0	0	0	0	0	0	0	0	0	0
合 計	0	829	828	1	705	706	0	824	824	0	943	943	0	943	943	0

刑事事件の概況(町田簡裁)

—平令和元年～令和4年

第28表

年度 区分 事件の 種類	元年				2年				3年				4年			
	受 理		既 済	未 済	受 理		既 済	未 済	受 理		既 済	未 済	受 理		既 済	未 済
	旧受	新受			旧受	新受			旧受	新受			旧受	新受		
通 常	8	23	26	5	23	23	5	15	19	1	10	10	1			
略 式	0	338	334	4	299	284	19	323	342	0	303	303	0			
令 状	0	1,015	1,015	0	1,081	1,081	0	987	987	0	937	937	0			
そ の 他	0	17	17	0	23	23	0	12	12	0	4	4	0			
合 計	8	1,393	1,392	9	1,426	1,411	24	1,337	1,360	1	1,254	1,254	1			



刑事事件の概況(八丈島簡裁)

—令和元年～令和4年

第29表

年度 区分 事件の 種類	元年				2年				3年				4年			
	受 理		既 済	未 済	受 理		既 済	未 済	受 理		既 済	未 済	受 理		既 済	未 済
	旧受	新受			旧受	新受			旧受	新受			旧受	新受		
通 常	0	0	0	0	0	0	0	0	0	0	0	0	0	0	0	0
略 式	0	4	4	0	14	14	0	5	5	0	7	7	0	7	7	0
令 状	0	7	7	0	6	6	0	9	9	0	5	5	0	5	5	0
そ の 他	0	0	0	0	0	0	0	0	0	0	0	0	0	0	0	0
合 計	0	11	11	0	20	20	0	14	14	0	12	12	0	12	12	0

刑事事件の概況(伊豆大島簡裁)

—令和元年～令和4年

第30表

年度 区分 事件の 種類	元年				2年				3年				4年			
	受 理		既 済	未 済	受 理		既 済	未 済	受 理		既 済	未 済	受 理		既 済	未 済
	旧受	新受			旧受	新受			旧受	新受			旧受	新受		
通 常	0	0	0	0	0	0	0	0	0	0	0	0	0	0	0	0
略 式	0	5	5	0	3	3	0	1	1	0	6	6	0	6	6	0
令 状	0	0	0	0	4	4	0	11	11	0	1	1	0	1	1	0
そ の 他	0	0	0	0	0	0	0	0	0	0	0	0	0	0	0	0
合 計	0	5	5	0	7	7	0	12	12	0	7	7	0	7	7	0

刑事事件の概況(新島簡裁)

—令和元年～令和4年

第31表

年度 区分 事件の 種類	元年				2年				3年				4年			
	受 理		既 済	未 済	受 理		既 済	未 済	受 理		既 済	未 済	受 理		既 済	未 済
	旧受	新受			旧受	新受			旧受	新受			旧受	新受		
通 常	0	0	0	0	0	0	0	0	0	0	0	0	0	0	0	
略 式	0	2	2	0	2	2	0	0	0	0	0	0	0	0	0	
令 状	0	4	4	0	0	0	0	7	7	0	0	0	0	0	0	
そ の 他	0	0	0	0	0	0	0	0	0	0	0	0	0	0	0	
合 計	0	6	6	0	2	2	0	7	7	0	0	0	0	0	0	