


【ケース3】 みんなで協力しながら編集しよう！（共同編集）

- ◆ 参集研修では、ホワイトボード、パソコンを使って「見える化」！
- ◆ リモート研修では、M365の機能を使って、「見える化」！！



参集研修



班別討議の経過をホワイトボードに手書きで記載したり、パソコンに入力し、スクリーンにプロジェクターで投影して「見える化」



リモート研修

班内のやりとりをスムーズにするために、モニター越しでも、ゲーム感覚で一緒に作業をして、チームワークの「見える化」！楽しい雰囲気を作ることが大事！機器の操作も一緒に学ぼう！！

（教官が試しに『イラストしりとり』を実施した結果を掲載。スタートは「かさ」）



班別討議の経過を共同編集機能（Excel Live）で「見える化」

（教官同士で「これからの研修を考える」をテーマに模擬討議したものを掲載）

- ◆ 参集研修でもパソコンとネットワーク（J・NET）が利用できれば、ホワイトボードの代わりにM365の機能を活用して「見える化」するなどの工夫ができます。