

令和 5 年 6 月 2 9 日

東京地方裁判所民事部の概況（令和 5 年 6 月期）

民事部所長代行者 佐 藤 達 文

1 民事部の組織及び態勢

- | | |
|---------------|-------|
| (1) 部の数、配置人員等 | 第 1 表 |
| (2) 裁判官の配置状況 | 第 2 表 |
| (3) 委員会、研究会等 | 第 3 表 |

2 民事事件の概況

- | | |
|--|----------------|
| (1) 通常部の事件の動向 | 第 4 表ないし第 6 表 |
| (2) 専門部及び集中部の事件の動向 | 第 4 表及び第 5 表 |
| (3) 訴訟事件の既済終局別内訳 | 第 7 表 |
| (4) 終局区分別の既済件数及び事件割合 | 第 8 表 |
| (5) 既済件数に占める合議事件・単独事件の割合 | 第 9 表 |
| (6) 訴訟事件判決の上訴率 | 第 10 表 |
| (7) 未済事件審理期間及び長期未済件数 | 第 11 表及び第 12 表 |
| (8) 人証調べを実施して対席判決で終局した事件
における手続段階別平均期間の推移 | 第 13 表 |
| (9) 第一審通常訴訟事件の判決率・控訴率 | 第 14 表 |
| (10) 調停の状況 | 第 15 表 |

令和 5 年 6 月 2 9 日

民事部概況説明資料

第 1 表	民事部の構成等	1
第 2 表	東京地方裁判所民事部裁判官配置表	3
第 3 表	東京地方裁判所民事部委員会等名簿	5
第 4 表	民事事件の概況	7
第 5 表	通常部・専門部別訴訟事件概況	12
第 6 表	第一審通常訴訟の新受件数の推移	13
第 7 表	訴訟事件の既済終局別内訳	14
第 8 - 1 表	第一審通常訴訟事件終局区分別の既済件数及び事件割合	15
第 8 - 2 表	第一審通常訴訟事件の和解率	16
第 9 表	既済件数に占める合議事件・単独事件の割合	17
第 1 0 表	訴訟事件判決の上訴率	18
第 1 1 表	民事訴訟事件未済審理期間	19
第 1 2 表	民事訴訟事件長期未済件数	20
第 1 3 表	人証調べを実施して対席判決で終局した事件における手続段階別平均期間の推移	21
第 1 4 表	第一審通常訴訟事件における判決率・控訴率	22
第 1 5 表	調停の状況	23

民事部の構成等 (令和5年5月1日現在)

1 部の数

- | | |
|---------|--|
| (1) 通常部 | 25か部 (うち大合議部等13、医療集中部4) |
| (2) 専門部 | 18か部 |
| (専門部内訳) | 行政4、労働4、商事1、保全1、倒産1、執行1、調停・借地非訟・建築1、交通1、知的財産権4 |
| | 合計43か部 |

2 配置人員

(1) 裁判官

ア 判 事	240人 (うち常てん補0人、留学等2人、育休 人)
イ 特例判事補	45人 (うち常てん補0人、留学等4人、育休 人)
ウ 判 事 補	56人 (うち常てん補2人、留学等3人、育休 人)
計	341人

(2) 裁判官以外の職員

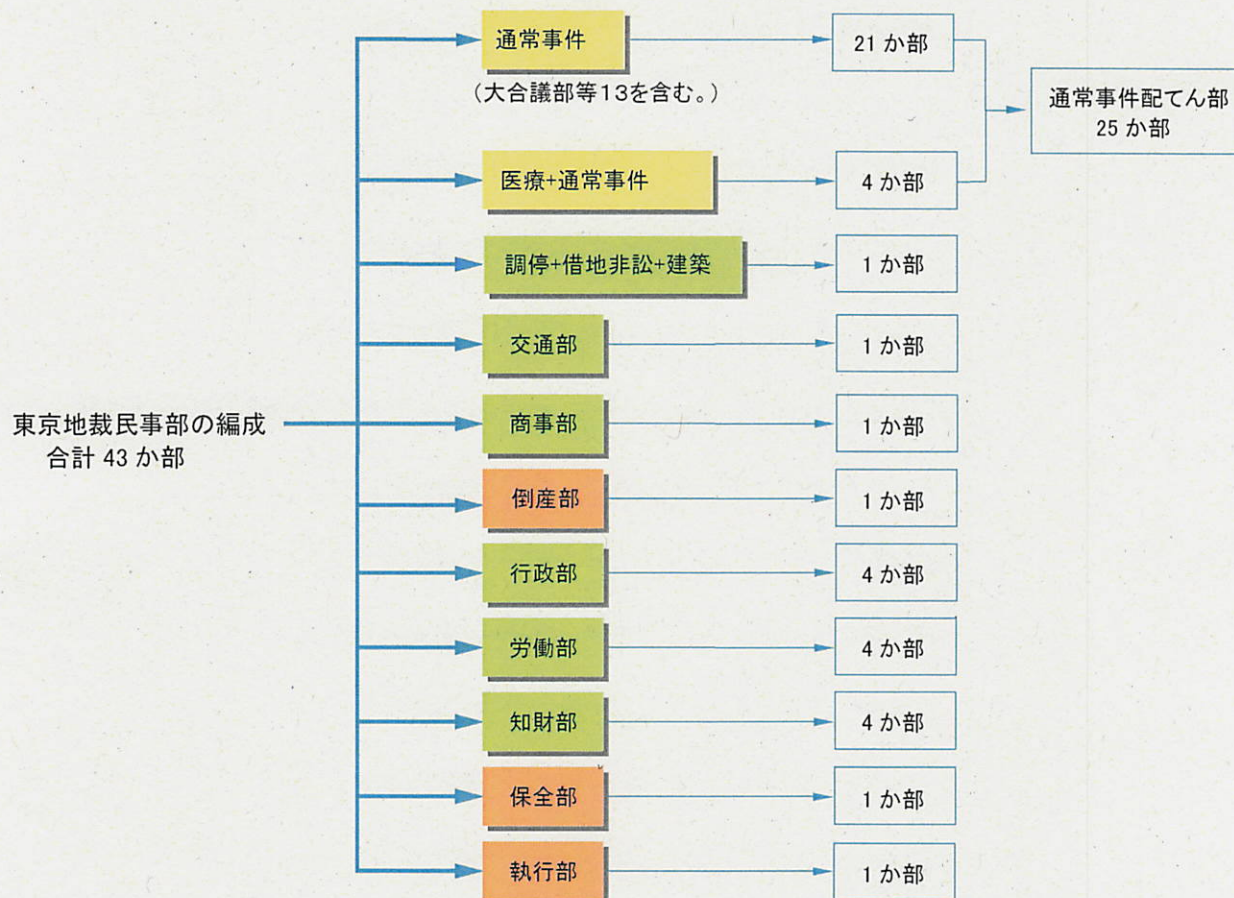
ア 書 記 官	594人
イ 調 査 官	9人
ウ 速 記 官	20人
エ 事 務 官	120人
計	734人

(3) 執 行 官 15人

(4) 民事調停官 13人

第1-2表

民事部の構成等



所長代行 佐藤 遼 文
所長代行 朝倉 佳 秀

所長代行 市原 義孝
所長代行 中 吉 徹 郎

所長代行 小 川 理津子

令和5年5月25日現在

* 氏名末尾の数字は司法修習の期です。

第2表
1/2

令和5年5月25日現在

担当部（部所在、開廷日） 裁判官氏名 内線		* 氏名末尾の数字は司法修習の期です。 * 下線のついてる曜日は合議の開廷日です。	
第23部（月火水木金） 通部 兼部 補部	武小新 部松城 知秀博 子大士 大士順 順碧 74	第27部（月火水木金） 通部 兼部 補部	池山東 菊平伊 野取藤 本鋪 佐嶋松 倉林 特例
第24部（月火水木金） 通部 兼部 兼部 兼部 補部	大鈴下 伊松岡 溝鷺 鳴木山 藤原口 尾 志な子 至正太 弥 洋わ久 孝経泰 翔透 47 53 58 60 65 71 75	第28部（月火水木金） 通部 兼部 兼部 兼部 補部	清水大 遠安宮 堂安三 上 水竹藤 部川 藤並田 知恵子 子幸臣 洋騎緒 和 47 54 55 59 62 66 73 74
第25部（月火水木金） 通部 兼部 特例 補部	片坂宮 小高熊 關鈴堀 高織高 見澤 樹博子 大郎明 郎子衣 明り史 正康雅 秀進浩 隆太香 公明り 史 48 53 55 56 57 60 61 62 63 65 73 73	第29部（月火水木金） （ビジネス・コート） 知的財産権 部 通部 兼部 補部	國分隆 文充 宏58 薫62 一68 文49 子介60 裕季68 子信71 （公開D1） 書記官室5721-3135
第26部（月火水木金） 通部 兼部 特例 補部	清水大 遠安宮 堂安三 上 水竹藤 部川 藤並田 知恵子 子幸臣 洋騎緒 和 47 54 55 59 62 66 73 74	第30部（月火水木金） 通部 兼部 補部	男堀川 海 聡良裕 泰 子介60 裕季68 子信71
第31部（月火水木金） 通部 兼部 補部	澤田内 保藤子 橋藤岡 秀久兼 元賢紗 由正 樹文司 城祐世 一憲創 子 46 52 54 56 57 60 63 63 71 74	第32部（月火水木金） 通部 兼部 補部	坂本寺 遠松野 後野原 本代岡 藤井口 藤杵 郎理和 子洋寛 大葵志 健 47 53 54 55 59 61 62 74 74
第33部（月火水木金） 通部 兼部 補部	伊別管 根前金 高大 藤所井 本田納 木門 由紀子 郎矢之 人昭明 朗 46 54 56 61 62 65 65 68	第34部（月火水木金） 通部 兼部 補部	桃崎野 貴臨太 郎人子 川場 剛48 之58 66 67 71
第35部（月火水木金） 通部 兼部 補部	根谷富 口 澄子48 康64 彰70 朋73	第36部（月火水木金） 通部 兼部 補部	小中水 石木黒 柿 川野橋 川田木 部 理哲 慧佳裕 泰 津美巖 子59 巖62 貴宏66 宏69
第37部（月火水木金） 通部 兼部 補部	杜阿彌 弘 記亮城 子方60 元彩秀 厚郎文 彦71 隆達達 達大介 75	第38部（月火水木金） 通部 兼部 補部	野原畑 田築 鎌栗中 池都 真志啓 好健太 郎 48 56 59 60 68
第39部（月火水木金） 通部 兼部 補部	佐藤達 文亮城 子方60 元彩秀 厚郎文 彦71 隆達達 達大介 75	第40部（月火水木金） （ビジネス・コート） 知的財産権 部 通部 兼部 補部	中島基 至48 小賀基 至60 古賀千 悠64 尾悠子 69
第41部（月火水木金） 通部 兼部 兼部 兼部 補部	金澤山 堀阿近 増長加 北 澤田内 保藤子 橋藤岡 秀久兼 元賢紗 由正 樹文司 城祐世 一憲創 子 46 52 54 56 57 60 63 63 71 74	第42部（月火水木金） 通部 兼部 補部	大須賀 寛順直 美将 之樹湖 也75 49 54 62 64
第43部（月火水木金） 通部 兼部 補部	本古安 行廣藤 原倉原 郷 田庄江 廣瀬原 倉原郷 能久研 平55 一浩仁 未真61 知也拓 美73 75	第44部（月火水木金） 通部 兼部 補部	飛片堀 金高村 小黒川 川宮 知行健 城兒幹 二子62 元健貞 洋瑞生 子太代 平74 梨容75
第45部（月火水木金） 通部 兼部 補部	飛片堀 金高村 小黒川 川宮 知行健 城兒幹 二子62 元健貞 洋瑞生 子太代 平74 梨容75	第46部（月火水木金） （ビジネス・コート） 知的財産権 部 通部 兼部 補部	柴田義 明46 田時基 史61 杉仲憲 史62 （公開D1） 書記官室5721-3134
第47部（月火水木金） （ビジネス・コート） 知的財産権 部 通部 兼部 補部	杉浦正 樹48 小口五 大61 久野雄 平65 吉野弘 子66 （公開D1） 書記官室5721-3196	第48部（月火水木金） 通部 兼部 兼部 兼部 補部	谷新荒 森大長 伊古工 志海 谷川祐 謙子介 き53 多香56 子崇朗 敬61 吾善明 日香64 敬新一 朗73 74
第49部（月火水木金） 通部 兼部 補部	中村諸 谷園谷 前百紅 矢 村岡地 池田池 川瀬林 崎 心一慎 伸54 介之政 之58 稔60 悠62 悠63 玲64 馬74 太75	第50部（月火水木金） 通部 兼部 補部	野口宣 大46 諸大介 理56 久輔63 小也67 森智也 司75
第51部（月火水木金） 行政部 通部 兼部 補部	岡田幸 人47 横大地 輔55 都野紀 学57 曾本思 帆62 藤音70	第52部（月火水木金） 行政部 通部 兼部 補部	岡田幸 人47 横大地 輔55 都野紀 学57 曾本思 帆62 藤音70

東京地方裁判所民事部委員会等名簿

令和5年4月1日現在

◎ 常置委員会					◎ 簡裁判事研さん関係委員会					◎ 新合議態勢検討委員会					◎ 審理充実事務検討委員会									
所長代行者	判事		佐藤	文	委員	判事	☆	26	清水	知恵子	委員	所長代行者	9	朝倉	倉澤	佳	秀	委員	所長代行者	9	朝倉	倉澤	佳	秀
"	"	9	朝倉	達	"	"	43	古庄	黒見	淳子	"	判事	☆	6	清杜	野下	正	"	判事	☆	44	飛片	澤野	知
常置委員	"	18	堂	佳	"	"	22	大黒	葉	進太郎	"	"	37	高池	瀬原	弘	彦	"	"	19	新吉	岡田	正	祐
"	"	1	篠田	幹	"	"	25	高千	菜	健一	"	"	11	池大	阿彌	保	記	"	"	7	新吉	岡田	祐	太郎
"	"	11	高名	賢	"	"	27	水志	橋村	敬一	"	"	16	大貝	彌浦	桃	守	"	"	12	三吉	田向	大	健
"	"	22	松井	保	"	"	36	成岡	岡	哉	"	"	26	梶木	村下	義	嗣	"	"	15	三根	本元	健	太郎
"	"	32	伊山	俊	"	判補	7				"	"	37	丹阿	義	匡	亮	"	"	19	根池	田本	輝	彦
"	特例判補	8	藤川	圭	"	"	9				"	"	1	梶木	彌浦	義	嗣	"	"	33	根池	田本	宜	郎
"	"	34	山	勇	"	"					"	"	6	丹阿	義	匡	亮	"	"	37	根池	田本	厚	二
◎ 事務分配調整委員会					◎ 法科大学院関係委員会					◎ 新合議態勢検討委員会					◎ 審理充実事務検討委員会									
委員	所長代行者		佐藤	文	委員	所長代行者	☆	9	朝倉	佳	委員	所長代行者	9	朝倉	倉澤	佳	秀	委員	所長代行者	9	朝倉	倉澤	佳	秀
"	"	☆	朝倉	達	"	"	☆	18	堂	幹一郎	"	判事	☆	44	飛片	澤野	知	"	判事	☆	44	飛片	澤野	知
"	"	21	朝倉	佳	"	"	"	6	綿引	聡史	"	"	37	高池	瀬原	弘	彦	"	"	19	新吉	岡田	正	祐
"	"	20	小中	正	"	"	"	12	水野	麻太郎	"	"	11	池大	阿彌	保	記	"	"	7	新吉	岡田	祐	太郎
"	"	36	小中	徹	"	"	"	25	関谷	伸大	"	"	16	大貝	彌浦	桃	守	"	"	12	三吉	岡田	大	健
"	判事	25	古田	孝	"	"	"	49	横谷	伸大	"	"	26	梶木	村下	義	嗣	"	"	15	三根	本元	健	太郎
"	"	44	飛澤	知	"	特例判補	"	51	横谷	伸大	"	"	37	丹阿	義	匡	亮	"	"	19	根池	田本	輝	彦
"	"	16	伊藤	正	"	判補	"	7	海崎	新一	"	"	1	梶木	彌浦	義	嗣	"	"	33	根池	田本	宜	郎
"	"	12	神澤	康	"	"	"	16	横川	山崎	"	"	8	丹阿	義	匡	亮	"	"	37	根池	田本	厚	二
"	"	42	澤	順	"	"	"	23	織川	口田	"	"	9	熊萩	神古	将	浩	"	"	43	田野	倉堀	好	真
◎ 司法修習生指導連絡委員会					◎ デジタル推進委員会					◎ 新合議態勢検討委員会					◎ 審理充実事務検討委員会									
委員	判事	☆	男島	澤	子彦	委員	所長代行者	9	佐藤	文	委員	所長代行者	9	朝倉	倉澤	佳	秀	委員	所長代行者	9	朝倉	倉澤	佳	秀
"	"	17	武部	知	聡	"	"	8	朝倉	謙	"	判事	☆	25	朝倉	倉澤	孝	"	判事	☆	44	飛片	澤野	知
"	"	23	武部	知	聡	"	"	14	村主	隆大	"	"	31	古金	澤田	孝	樹	"	"	19	新吉	岡田	正	祐
"	"	1	篠田	賢	治	"	"	12	吉岡	大	"	"	4	福根	山根	千	恵	"	"	7	新吉	岡田	祐	太郎
"	"	6	中島	遼	介	"	"	27	平山	真	"	"	35	福根	山根	千	恵	"	"	12	三吉	岡田	大	健
"	"	4	中島	遼	介	"	"	32	武見	敬太郎	"	"	17	関片	目代	真	卓	"	"	15	三根	本元	健	太郎
"	"	32	野中	晶	寛子	"	"	6	武足	拓直	"	"	32	目別	長倉	卓	喜	"	"	19	根池	田本	輝	彦
"	"	37	中井	彩	子	"	"	8	猪岡	健太郎	"	"	33	目別	長倉	卓	喜	"	"	33	根池	田本	宜	郎
"	"	43	行廣	浩	太郎	"	"	11	岡田	健太郎	"	"	7	倉大	スバ	良	介	"	"	44	田向	本元	健	太郎
"	"	49	行谷	政	洋	"	"	15	岡田	健太郎	"	"	11	倉大	スバ	良	介	"	"	15	三根	本元	健	太郎
◎ 新任判事補研さん関係委員会					◎ デジタル推進委員会					◎ 新合議態勢検討委員会					◎ 審理充実事務検討委員会									
委員	判事	☆	伊中	藤	正	委員	所長代行者	9	佐藤	文	委員	所長代行者	9	朝倉	倉澤	佳	秀	委員	所長代行者	9	朝倉	倉澤	佳	秀
"	"	16	伊中	藤	正	"	"	8	朝倉	謙	"	判事	☆	25	朝倉	倉澤	孝	"	判事	☆	44	飛片	澤野	知
"	"	49	伊中	藤	正	"	"	14	村主	隆大	"	"	31	古金	澤田	孝	樹	"	"	19	新吉	岡田	正	祐
"	"	7	荒横	井	謙	"	"	12	吉岡	大	"	"	4	福根	山根	千	恵	"	"	7	新吉	岡田	祐	太郎
"	"	2	荒横	井	謙	"	"	27	平山	真	"	"	35	福根	山根	千	恵	"	"	12	三吉	岡田	大	健
"	"	12	馬場	雄	介	"	"	32	武見	敬太郎	"	"	17	関片	目代	真	卓	"	"	15	三根	本元	健	太郎
"	"	16	稲井	雄	介	"	"	6	武足	拓直	"	"	32	目別	長倉	卓	喜	"	"	19	根池	田本	輝	彦
"	"	20	高田	美	紗	"	"	8	猪岡	健太郎	"	"	33	目別	長倉	卓	喜	"	"	33	根池	田本	宜	郎
"	"	20	高田	美	紗	"	"	11	岡田	健太郎	"	"	7	倉大	スバ	良	介	"	"	44	田向	本元	健	太郎
"	"	23	高田	美	紗	"	"	15	岡田	健太郎	"	"	11	倉大	スバ	良	介	"	"	15	三根	本元	健	太郎
"	"	27	高田	美	紗	"	"	40	岡田	健太郎	"	"	22	倉大	スバ	良	介	"	"	19	根池	田本	輝	彦
"	"	31	高田	美	紗	"	"	49	岡田	健太郎	"	"	29	倉大	スバ	良	介	"	"	33	根池	田本	宜	郎
"	"	43	高田	美	紗	"	"	18	岡田	健太郎	"	"	30	倉大	スバ	良	介	"	"	37	根池	田本	厚	二
"	特例判補	3	高田	美	紗	"	"	35	岡田	健太郎	"	"	32	倉大	スバ	良	介	"	"	43	田野	倉堀	好	真
"	"	11	高田	美	紗	"	"		岡田	健太郎	"	"	49	倉大	スバ	良	介	"	"	44	田野	倉堀	好	真
"	"	12	高田	美	紗	"	"		岡田	健太郎	"	"	50	倉大	スバ	良	介	"	"		田野	倉堀	好	真
◎ 新任判事補研さん関係委員会					◎ デジタル推進委員会					◎ 新合議態勢検討委員会					◎ 審理充実事務検討委員会									
委員	判事	☆	伊中	藤	正	委員	所長代行者	9	佐藤	文	委員	所長代行者	9	朝倉	倉澤	佳	秀	委員	所長代行者	9	朝倉	倉澤	佳	秀
"	"	16	伊中	藤	正	"	"	8	朝倉	謙	"	判事	☆	25	朝倉	倉澤	孝	"	判事	☆	44	飛片	澤野	知
"	"	49	伊中	藤	正	"	"	14	村主	隆大	"	"	31	古金	澤田	孝	樹	"	"	19	新吉	岡田	正	祐
"	"	7	荒横	井	謙	"	"	12	吉岡	大	"	"	4	福根	山根	千	恵	"	"	7	新吉	岡田	祐	太郎
"	"	2	荒横	井	謙	"	"	27	平山	真	"	"	35	福根	山根	千	恵	"	"	12	三吉	岡田	大	健
"	"	12	馬場	雄	介	"	"	32	武見	敬太郎	"	"	17	関片	目代	真	卓	"	"	15	三根	本元	健	太郎
"	"	16	稲井	雄	介	"	"	6	武足	拓直	"	"	32	目別	長倉	卓	喜	"	"	19	根池	田本	輝	彦
"	"	20	高田	美	紗	"	"	8	猪岡	健太郎	"	"	33	目別	長倉	卓	喜	"	"	33	根池	田本	宜	郎
"	"	20	高田	美	紗	"	"	11	岡田	健太郎	"	"	7	倉大	スバ	良	介	"	"	44	田向	本元	健	太郎
"	"	23	高田	美	紗	"	"	15	岡田	健太郎	"	"	11	倉大	スバ	良	介	"	"	15	三根	本元	健	太郎
"	"	27	高田	美	紗	"	"	40	岡田	健太郎	"	"	22	倉大	スバ	良	介	"	"	19	根池	田本	輝	彦
"	"	31	高田	美	紗	"	"	49	岡田	健太郎	"	"	29	倉大	スバ	良	介	"	"	33	根池	田本	宜	郎
"	"	43	高田	美	紗	"	"	18	岡田	健太郎	"	"	30	倉大	スバ	良	介	"	"	37	根池	田本	厚	二
"	特例判補	3	高田	美	紗	"	"	35	岡田	健太郎	"	"	32	倉大	スバ	良	介	"	"	43	田野	倉堀	好	真
"	"	11	高田	美	紗	"	"		岡田	健太郎	"	"	49	倉大	スバ	良	介	"	"	44	田野	倉堀	好	真
"	"	12	高田	美	紗	"	"		岡田	健太郎	"	"	50	倉大	スバ	良	介	"	"		田野	倉堀	好	真
◎ 新任判事補研さん関係委員会					◎ デジタル推進委員会					◎ 新合議態勢検討委員会					◎ 審理充実事務検討委員会									
委員	判事	☆	伊中	藤	正	委員	所長代行者	9	佐藤	文	委員	所長代行者	9	朝倉	倉澤	佳	秀	委員	所長代行者	9	朝倉	倉澤	佳	秀
"	"	16	伊中	藤	正	"	"	8	朝倉	謙	"	判事	☆	25	朝倉	倉澤	孝	"	判事	☆	44	飛片	澤野	知
"	"	49	伊中	藤	正	"	"	14	村主	隆大	"	"	31	古金	澤田	孝	樹	"	"	19	新吉	岡田	正	祐
"	"	7	荒横	井	謙	"	"	12	吉岡	大	"	"	4	福根	山根	千	恵	"	"	7	新吉	岡田	祐	太郎
"	"	2	荒横	井	謙	"	"	27	平山	真	"	"	35	福根	山根	千	恵	"	"	12	三吉	岡田	大	健
"	"	12	馬場	雄	介	"	"	32	武見	敬太郎	"	"	17	関片	目代	真	卓	"	"	15	三根	本元	健	太郎
"	"	16	稲井	雄	介	"	"	6	武足	拓直	"	"	32	目別	長倉	卓	喜	"	"	19	根池	田本	輝	彦
"	"	20	高田	美	紗	"	"	8	猪岡	健太郎	"	"	33	目別	長倉	卓	喜	"	"	33	根池	田本	宜	郎
"	"	20	高田	美	紗	"	"	11	岡田	健太郎	"	"	7	倉大	スバ	良	介	"	"	44	田向	本元	健	太郎
"	"	23	高田	美	紗	"	"	15	岡田	健太郎	"	"	11	倉大	スバ	良	介	"	"	15	三根	本元	健	太郎
"	"	27	高田	美	紗	"	"	40	岡田	健太郎	"	"	22	倉大	スバ	良	介	"	"	19	根池	田本	輝	彦
"	"	31	高田	美	紗	"	"	49	岡田	健太郎	"	"	29	倉大	スバ	良	介	"	"	33	根池	田本	宜	郎
"	"	43	高田	美	紗	"	"	18	岡田	健太郎	"	"	30	倉大	スバ	良	介	"	"	37	根池	田本	厚	二
"	特例判補	3	高田	美	紗	"																		

*氏名の前の数字は所属部を示す。

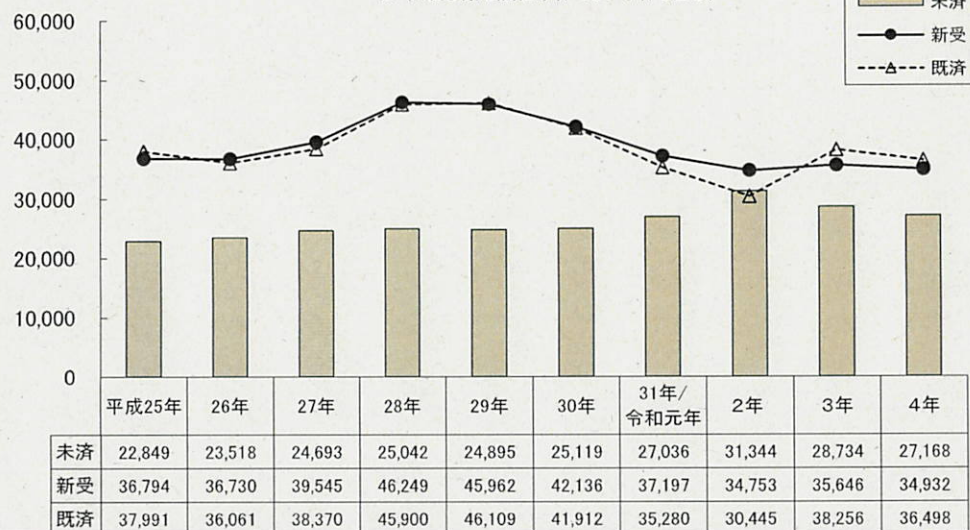
*☆は、常置委員会以外の委員会における統括者を示す。

* ☆は、常置委員会以外の委員会における統括者を示す。

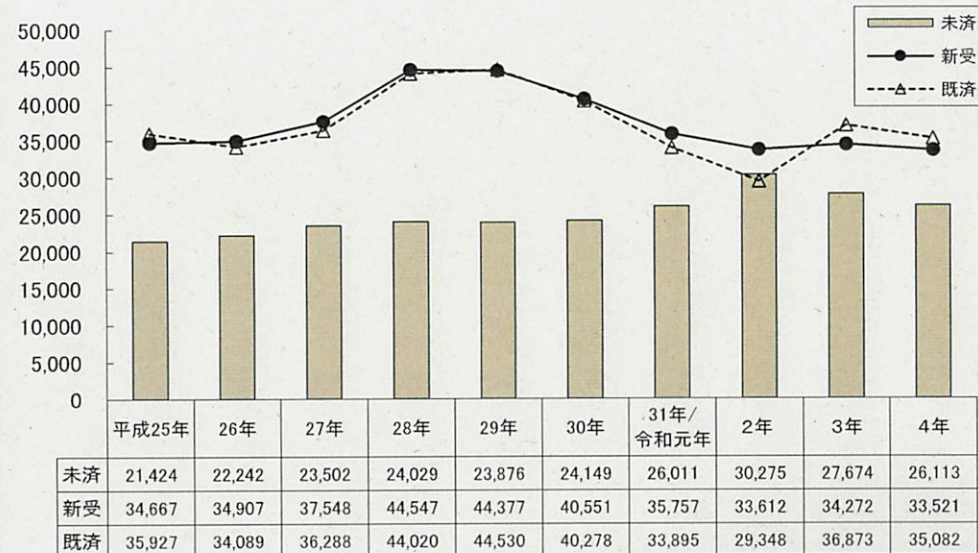
民事事件の概況

①訴訟事件全般 (ワ) (レ) (ウ) (カ) (キ)

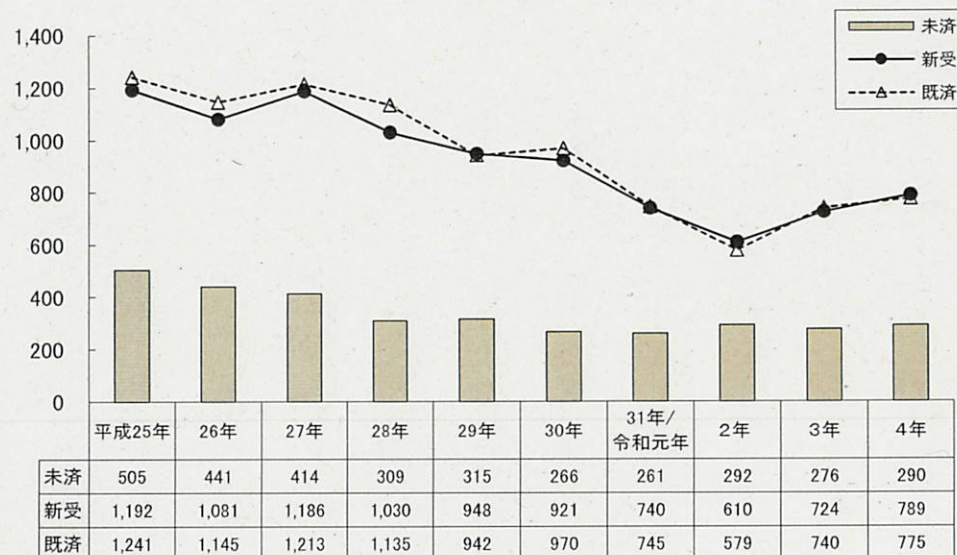
※ (カ)及び(キ)は、訴訟事件でない事件も含む。



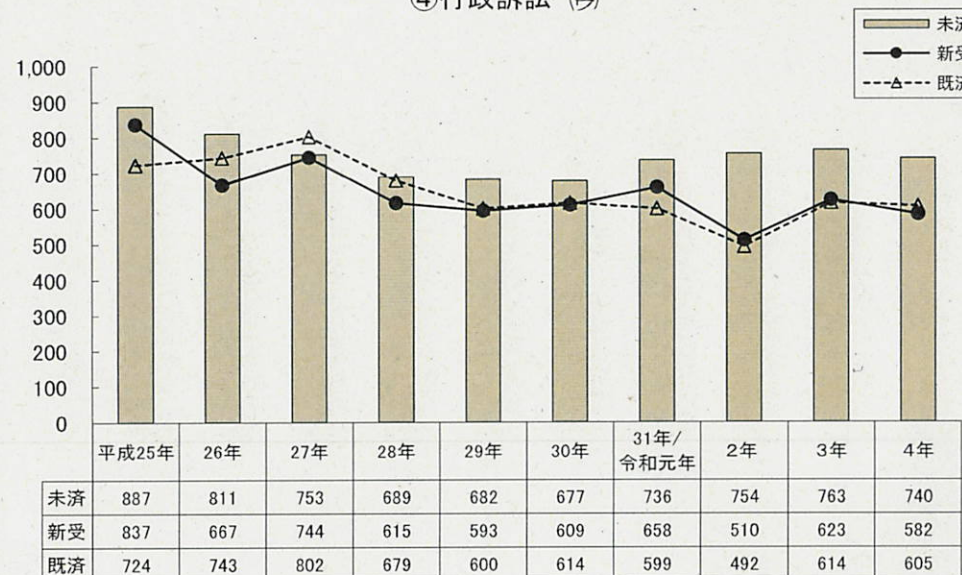
②第一審通常訴訟(ワ)



③控訴(レ)



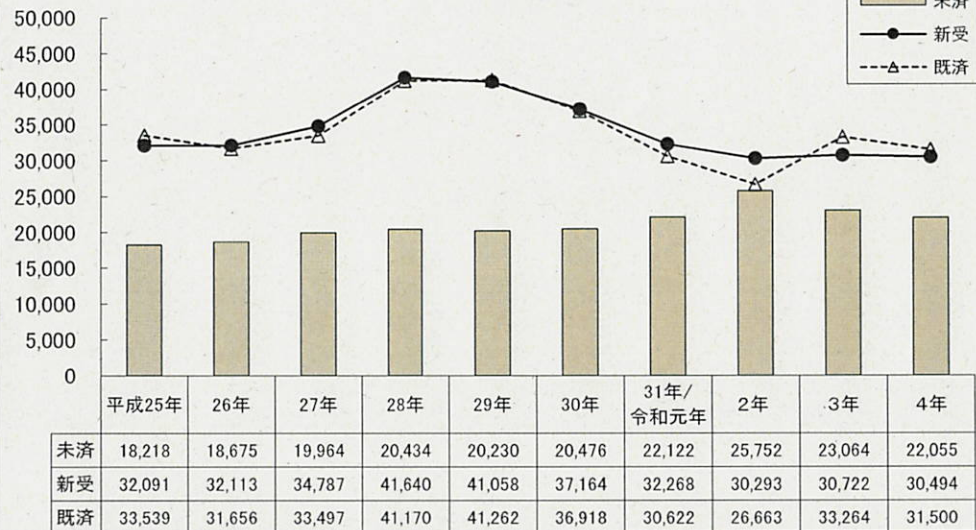
④行政訴訟 (ウ)



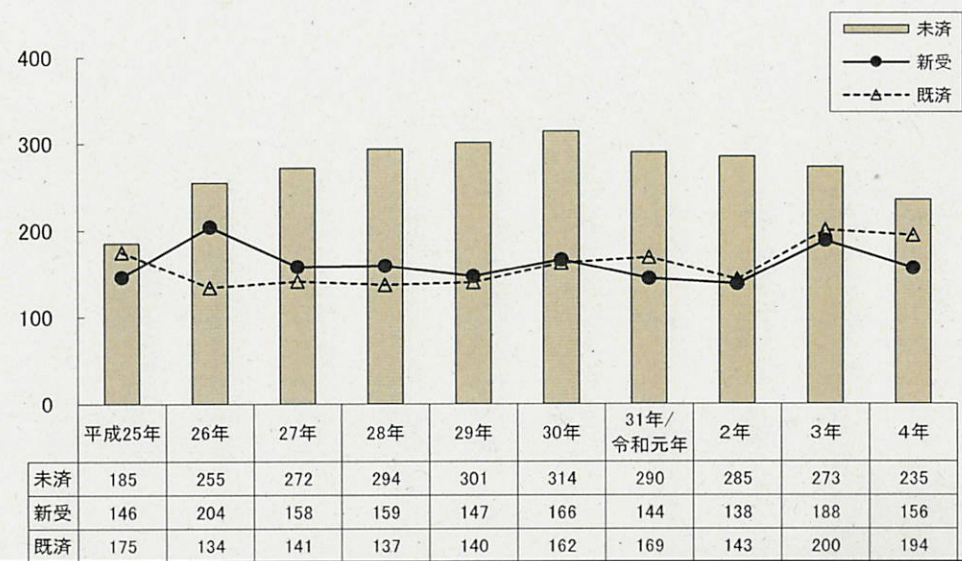
(注)本資料中の数値はいずれも概数である。

⑤通常部係属訴訟

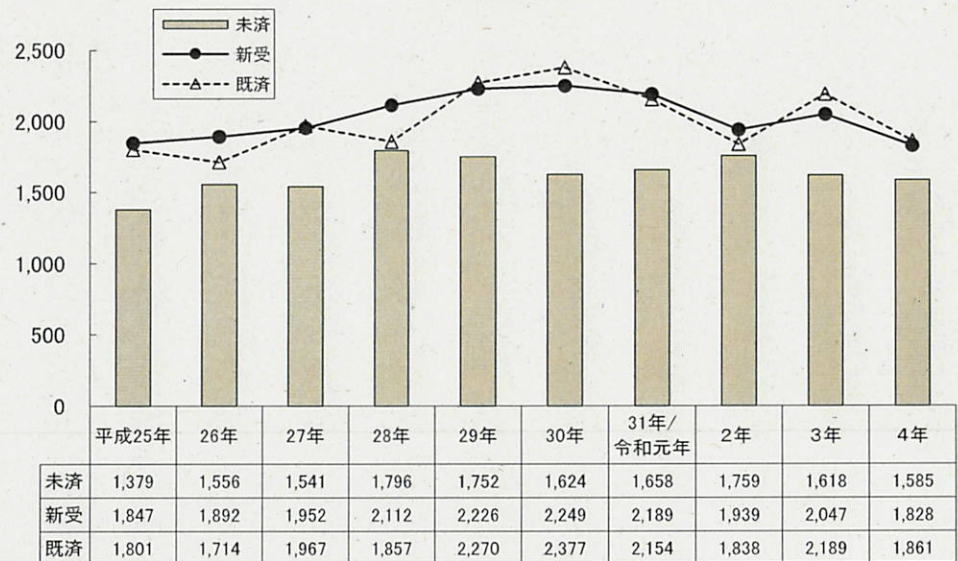
※医療訴訟事件を含む。



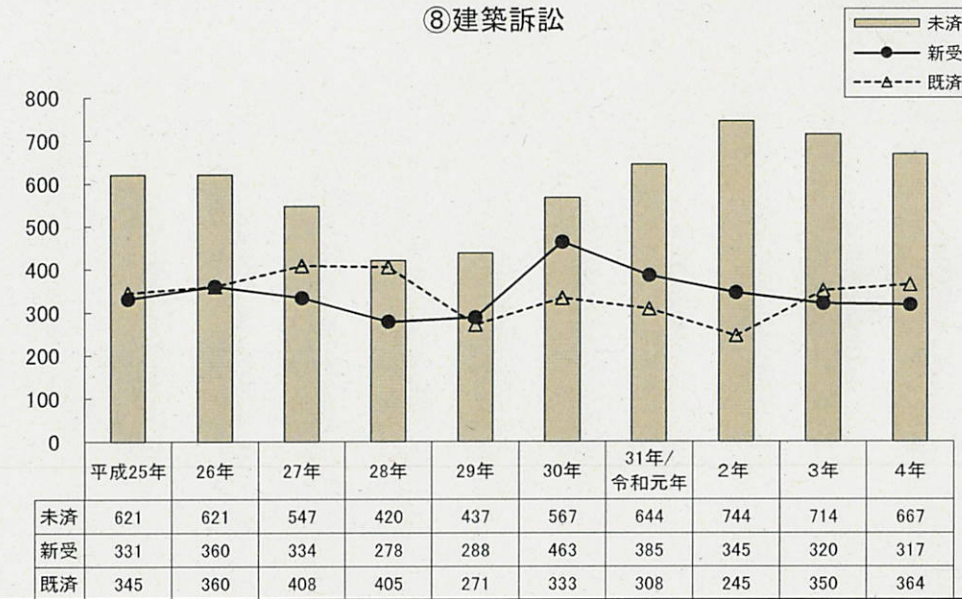
⑥医療訴訟



⑦交通訴訟

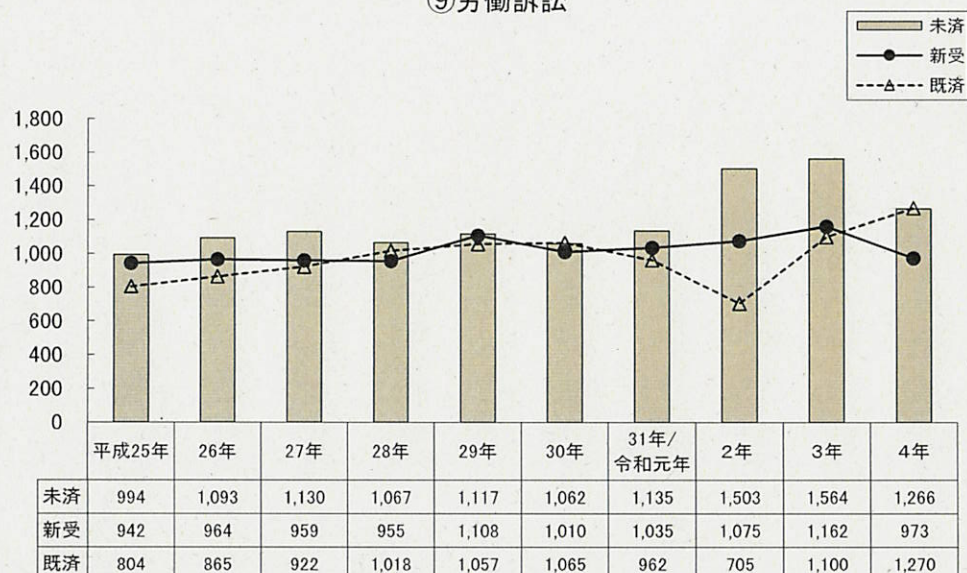


⑧建築訴訟

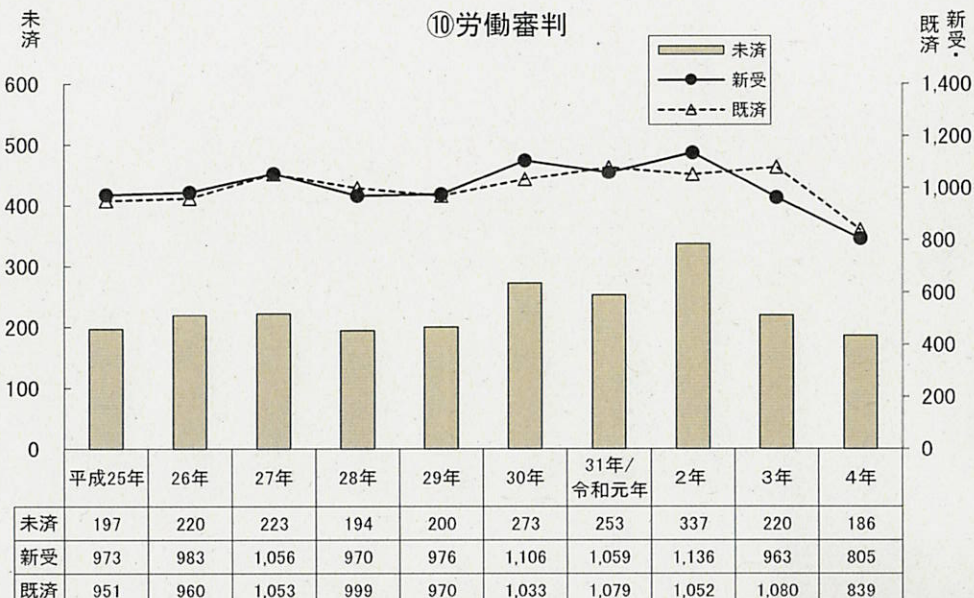


(注)本資料中の数値はいずれも概数である。

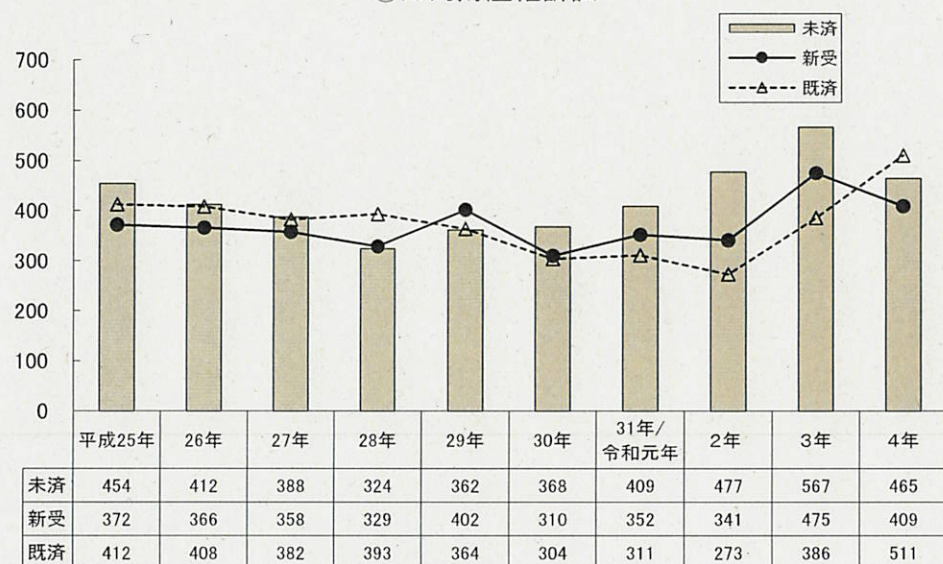
⑨労働訴訟



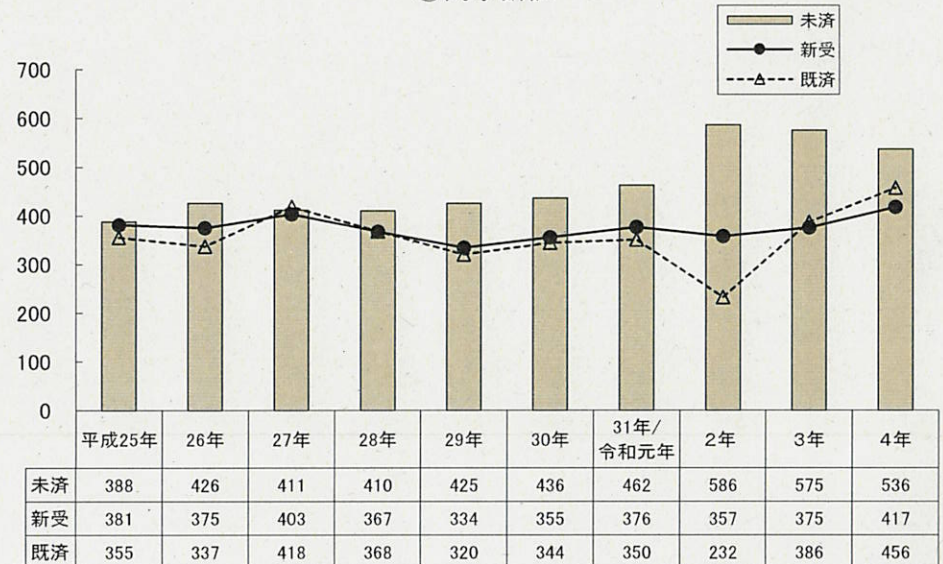
⑩労働審判



⑪知的財産権訴訟

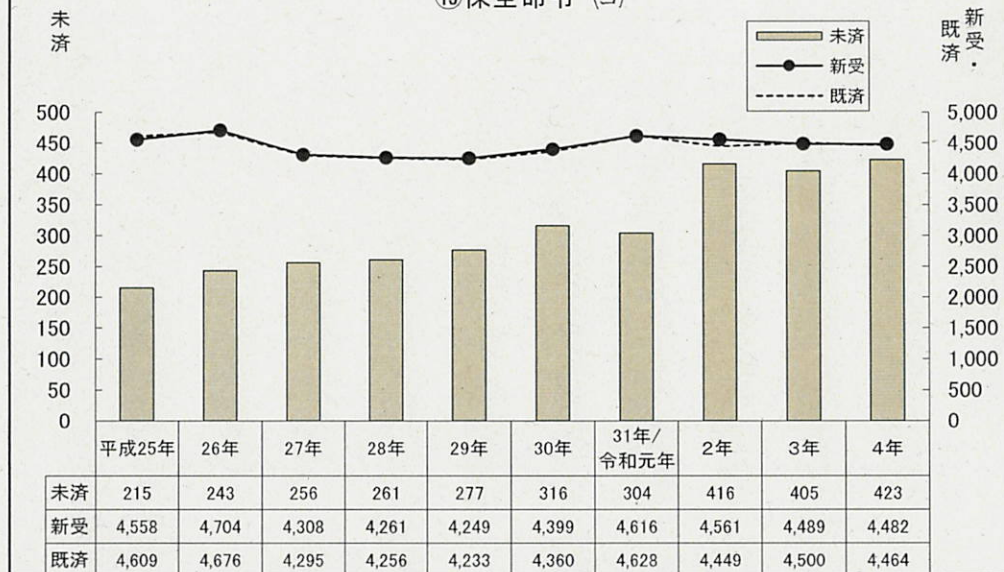


⑫商事訴訟

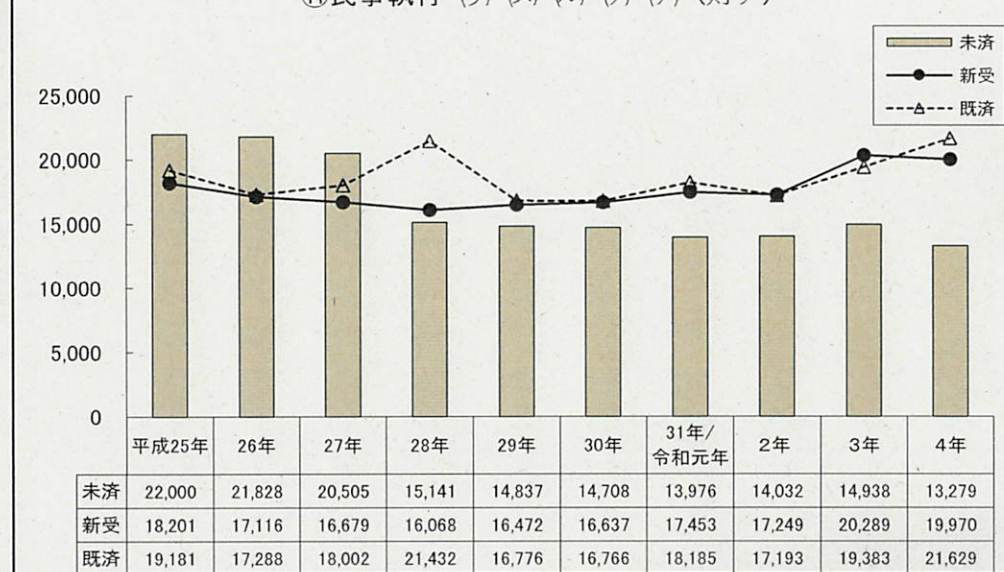


(注)本資料中の数値はいずれも概数である。

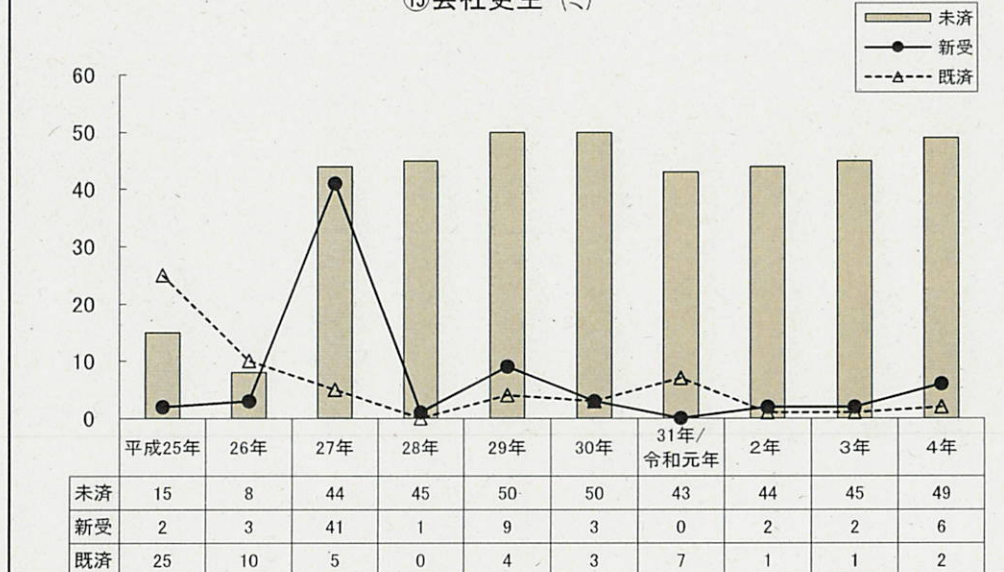
⑬保全命令 (ヨ)



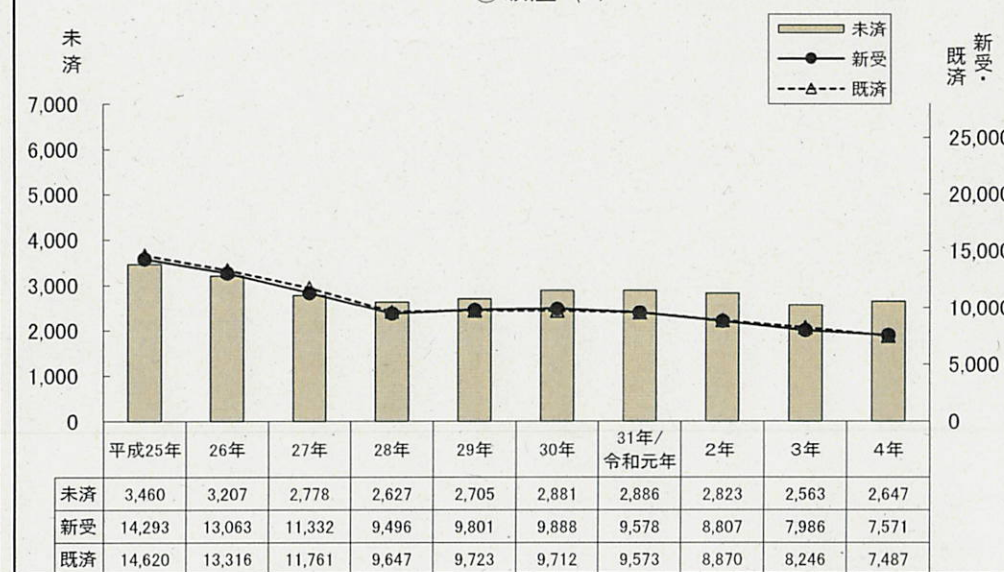
⑭民事執行 (リ) (ヌ) (ル) (ケ) (ナ) (財チ)



⑮会社更生 (ミ)

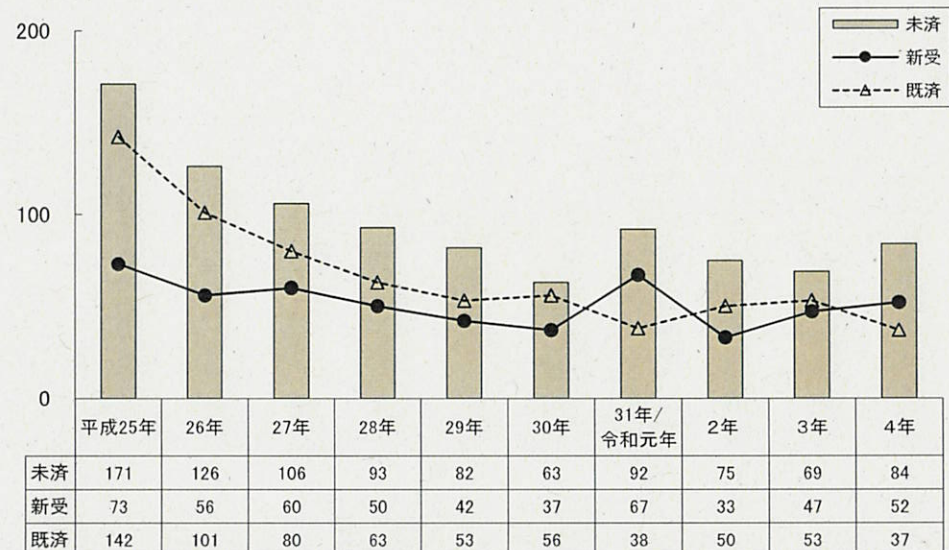


⑯破産 (フ)

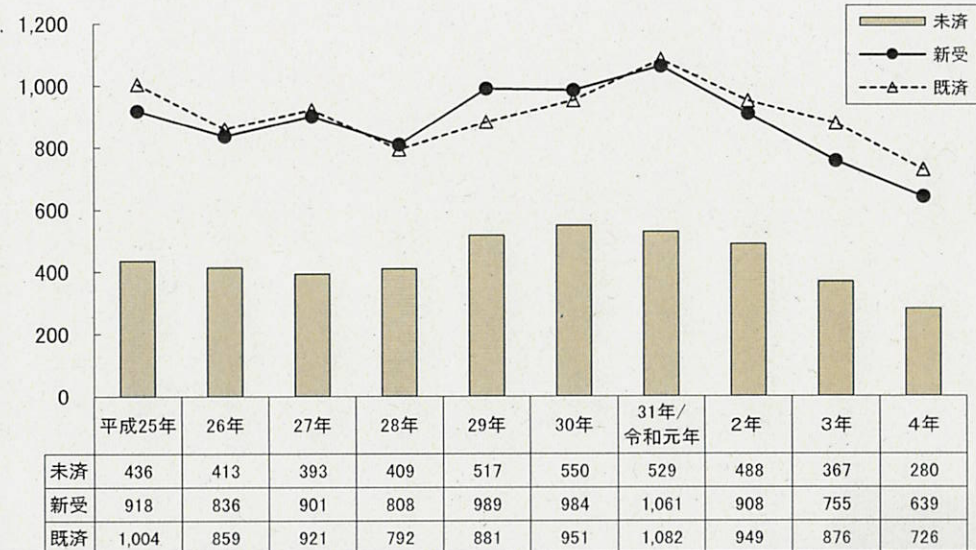


(注)本資料中の数値はいずれも概数である。

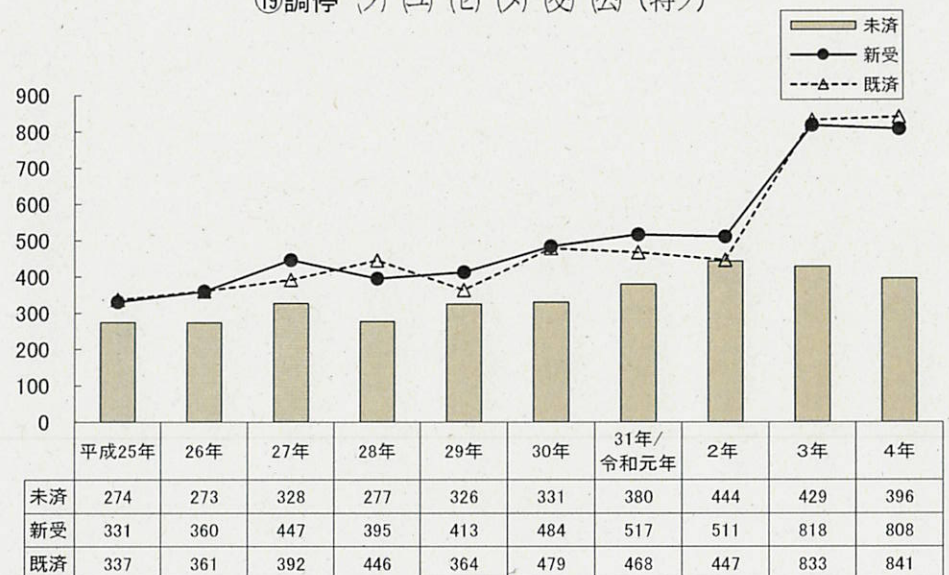
⑰民事再生



⑱個人再生 (再イ) (再ロ)



⑲調停 (ノ) (ニ) (セ) (メ) (交) (公) (特ノ)



(注)本資料中の数値はいずれも概数である。

【機密性2】

通常部・専門部別訴訟事件概況

第5表

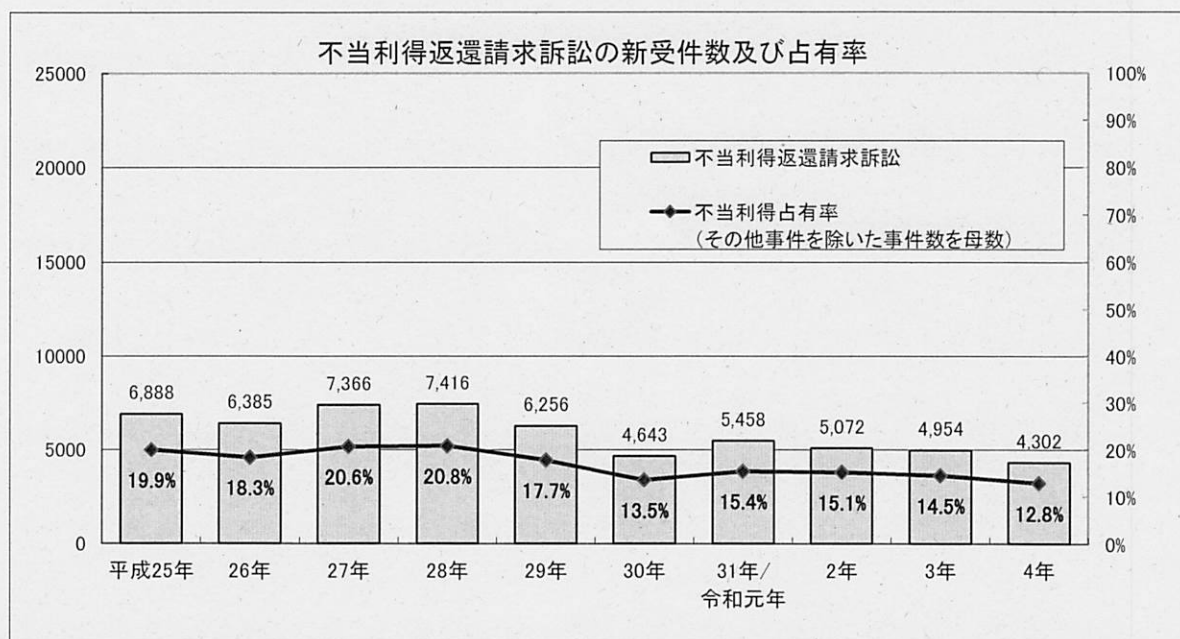
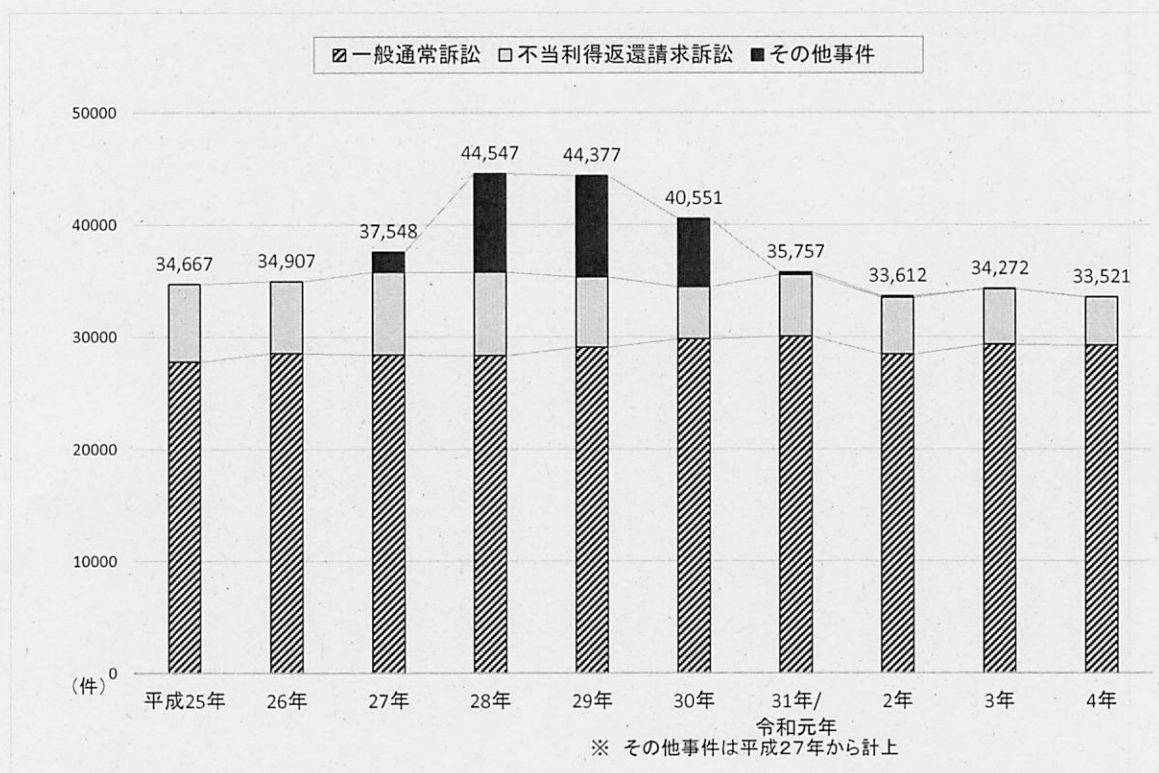
部	年次 区分	R2							R3							R4						
		受 理			既 済	未 済	未済のうち		受 理			既 済	未 済	未済のうち		受 理			既 済	未 済	未済のうち	
		旧 受	新 受	合 計			合議事件	5年超え 長期未済	旧 受	新 受	合 計			合議事件	5年超え 長期未済	旧 受	新 受	合 計			合議事件	5年超え 長期未済
通 常		21,995	30,293	52,288	26,663	25,618	4,707 (18.4%)	165	25,609	30,722	56,331	33,264	23,068	4,521 (19.6%)	201	23,064	30,494	53,558	31,500	22,055	4,618 (20.9%)	223
行 政 (2、3、38、51部)		655	461	1,116	465	651	651	9	651	560	1,211	577	634	634	10	633	522	1,155	536	620	620	12
手 形 (8部)		5	3	8	3	5	0 (0.0%)	0	5	2	7	3	4	0 (0.0%)	0	4	1	5	1	4	0 (0.0%)	0
商 事 (8部)		462	357	819	232	586	69 (11.8%)	5	586	375	961	386	575	81 (14.1%)	11	575	417	992	456	536	65 (12.1%)	10
労 働 (11、19、33、36部)		1,133	1,075	2,208	705	1,503	299 (19.9%)	0	1,503	1,162	2,665	1,100	1,565	326 (20.8%)	0	1,564	973	2,537	1,270	1,266	287 (22.7%)	1
建 築 (22部)		645	336	981	231	750	79 (10.5%)	4	750	313	1,063	346	717	99 (13.8%)	6	717	316	1,033	364	669	110 (16.4%)	6
交通損害等 (27部)		1,658	1,939	3,597	1,837	1,760	181 (10.3%)	0	1,760	2,047	3,807	2,189	1,618	160 (9.9%)	0	1,618	1,828	3,446	1,861	1,585	151 (9.5%)	0
知的財産権 (29、40、46、47部)		409	341	750	273	477	477	1	478	475	953	386	567	567	0	567	409	976	511	465	465	3
合 計		26,962	34,805	61,767	30,409	31,350	6,463	184	31,342	35,656	66,998	38,251	28,748	6,388	228	28,742	34,960	63,702	36,499	27,200	6,316	255

(注)

- 1 「新受」=(配てん数)±(配てん移動)
- 2 「通常」欄の件数は、1、4～7、12、14～18、23、25、26、30～32、34、35、37、42～44、49、50部(計25か部)の件数の総計である。
- 3 「通常」欄の件数は医療訴訟事件を含む。
- 4 本資料中の数値はいずれも概数である。

第一審通常訴訟の新受件数の推移

	平成25年	26年	27年	28年	29年	30年	31年/ 令和元年	2年	3年	4年
第一審通常訴訟(ア)	34,667	34,907	37,548	44,547	44,377	40,551	35,757	33,612	34,272	33,521
うち その他事件			1,810	8,814	9,057	6,107	247	127	5	0
うち 不当利得返還請求訴訟	6,888	6,385	7,366	7,416	6,256	4,643	5,458	5,072	4,954	4,302
一般通常訴訟	27,779	28,522	28,372	28,317	29,064	29,801	30,052	28,413	29,313	29,219
「その他事件」を除いた事件中 での不当利得占有率	19.9%	18.3%	20.6%	20.8%	17.7%	13.5%	15.4%	15.1%	14.5%	12.8%



(注) 本資料中の数値はいずれも概数である。

【機密性2】

訴 訟 事 件 の 既 済 終 局 別 内 訳

第7表

年次	終局別 事件別	判 決								小 計	決 定	命 令	そ の 他				合 計
		第 一 審				控 訴							和 解	取下げ	その他	小 計	
		認 容	棄 却	却 下	その他	棄 却	取 消	却 下	その他								
R2	(ワ) 第一審通常	11,213	1,443	67	6					12,729	192	138	9,793	6,060	399	16,252	29,311
	(ロ) 行 政	39	219	67	1					326	5	42	4	112	3	119	492
	(参) 手形・小切手	2	0	0	0					2	0	0	0	1	0	1	3
	(レ) 控 訴					141	57	1	1	200	2	9	203	159	6	368	579
	(カ) 再審(訴訟)	1	0	0	0					1	14	5	0	4	0	4	24
	合 計	11,255	1,662	134	7	141	57	1	1	13,258 (43.6%)	213	194	10,000 (32.9%)	6,336 (20.8%)	408	16,744	30,409
R3	(ワ) 第一審通常	13,568	2,163	95	5					15,831	244	297	13,814	6,211	471	20,496	36,868
	(ロ) 行 政	51	289	113	2					455	11	46	4	92	6	102	614
	(参) 手形・小切手	2	0	0	0					2	0	0	1	0	0	1	3
	(レ) 控 訴					192	78	2	1	273	0	17	229	212	9	450	740
	(カ) 再審(訴訟)	1	0	0	0					1	20	0	2	1	2	5	26
	合 計	13,622	2,452	208	7	192	78	2	1	16,562 (43.3%)	275	360	14,050 (36.7%)	6,516 (17.0%)	488	21,054	38,251
R4	(ワ) 第一審通常	13,855	2,210	103	13					16,181	213	274	11,946	6,093	377	18,416	35,084
	(ロ) 行 政	46	290	123	0					459	3	41	6	66	30	102	605
	(参) 手形・小切手	1	0	0	0					1	0	0	0	0	0	0	1
	(レ) 控 訴					205	73	1	4	283	0	18	226	240	8	474	775
	(カ) 再審(訴訟)		2							2	15	10	1	3	3	7	34
	合 計	13,902	2,502	226	13	205	73	1	4	16,926 (46.4%)	231	343	12,179 (33.4%)	6,402 (17.5%)	418	18,999	36,499

(注)

- 1 「(ワ)第一審通常」欄の件数は、専門部に配てんされた通常事件を含む。
- 2 「判決 小計」欄、「和解」欄及び「取下げ」欄の括弧内の割合は、既済事件数全体に占める各割合を示したものである。
- 3 本資料中の数値はいずれも概数である。

第一審通常訴訟(ワ)事件終局区分別の既済件数及び事件割合

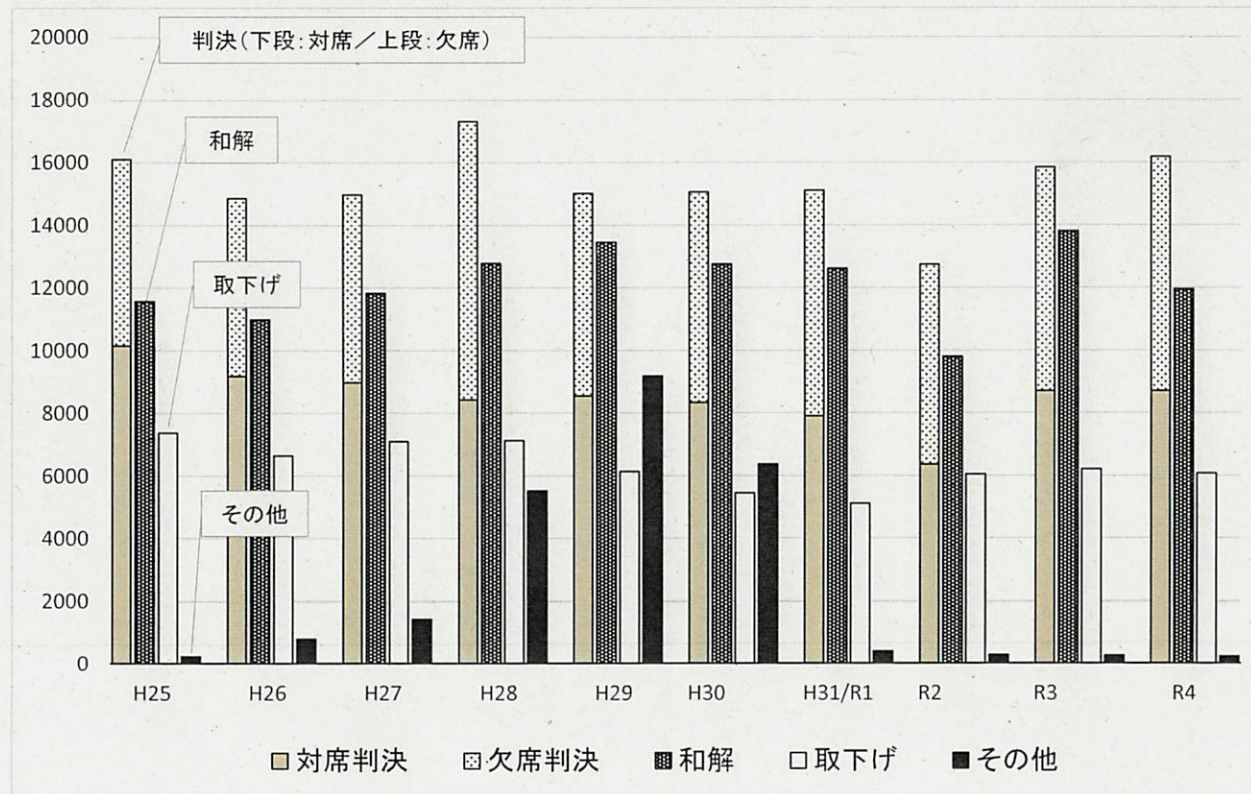
	既済合計	判決			決定		命令		和解		放棄		認諾		取下げ		その他	
平成25年	35,927	16,121	44.9%		257	0.7%	220	0.6%	11,562	32.2%	54	0.2%	93	0.3%	7,379	20.5%	241	0.7%
26年	34,089	14,869	43.6%		243	0.7%	401	1.2%	10,989	32.2%	68	0.2%	66	0.2%	6,654	19.5%	799	2.3%
27年	36,288	14,969	41.3%		273	0.8%	561	1.5%	11,822	32.6%	50	0.1%	86	0.2%	7,103	19.6%	1,424	3.9%
28年	44,020	17,316	39.3%		254	0.6%	862	2.0%	12,778	29.0%	75	0.2%	78	0.2%	7,130	16.2%	5,527	12.6%
29年	44,530	15,027	33.7%		264	0.6%	312	0.7%	13,453	30.2%	60	0.1%	87	0.2%	6,142	13.8%	9,185	20.6%
30年	40,278	15,073	37.4%		246	0.6%	255	0.6%	12,749	31.7%	62	0.2%	53	0.1%	5,458	13.6%	6,382	15.8%
31年/令和元年	33,895	15,122	44.6%		270	0.8%	249	0.7%	12,615	37.2%	64	0.2%	50	0.1%	5,127	15.1%	398	1.2%
2年	29,348	12,748	43.4%		194	0.7%	138	0.5%	9,807	33.4%	52	0.2%	63	0.2%	6,054	20.6%	292	1.0%
3年	36,872	15,841	43.0%		244	0.7%	297	0.8%	13,805	37.4%	130	0.4%	73	0.2%	6,212	16.8%	270	0.7%
4年	35,082	16,186	46.1%		213	0.6%	274	0.8%	11,945	34.0%	68	0.2%	84	0.2%	6,088	17.4%	224	0.6%

▼対席判決・欠席判決

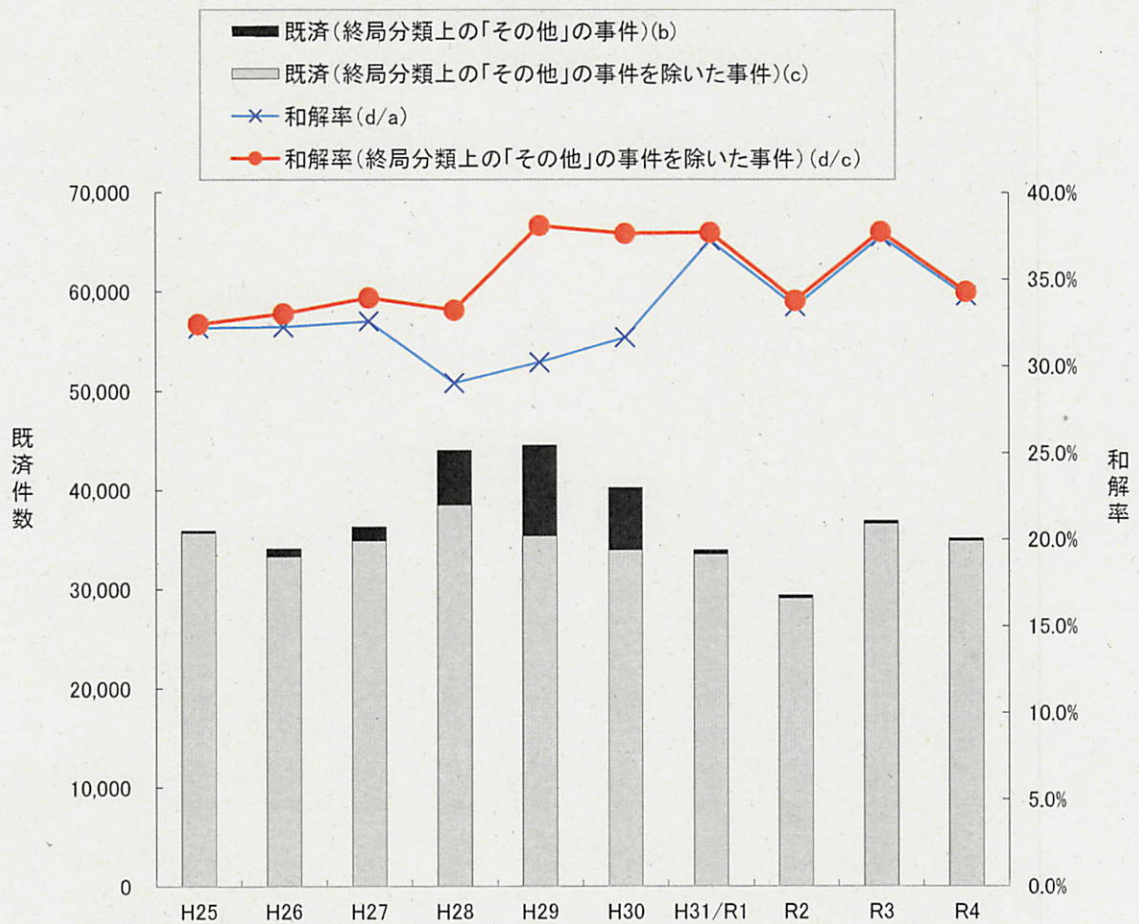
	対席		欠席	
平成25年	10,157	63.1%	5,943	36.9%
26年	9,184	61.8%	5,673	38.2%
27年	8,987	60.0%	5,979	40.0%
28年	8,429	48.7%	8,872	51.3%
29年	8,556	57.0%	6,462	43.0%
30年	8,339	55.4%	6,721	44.6%
31年/令和元年	7,906	52.3%	7,203	47.7%
2年	6,372	50.0%	6,370	50.0%
3年	8,711	55.0%	7,125	45.0%
4年	8,709	53.8%	7,464	46.2%

※民事1部～51部に係属する(ワ)事件を対象としている。

※本資料中の数値はいずれも概数である。



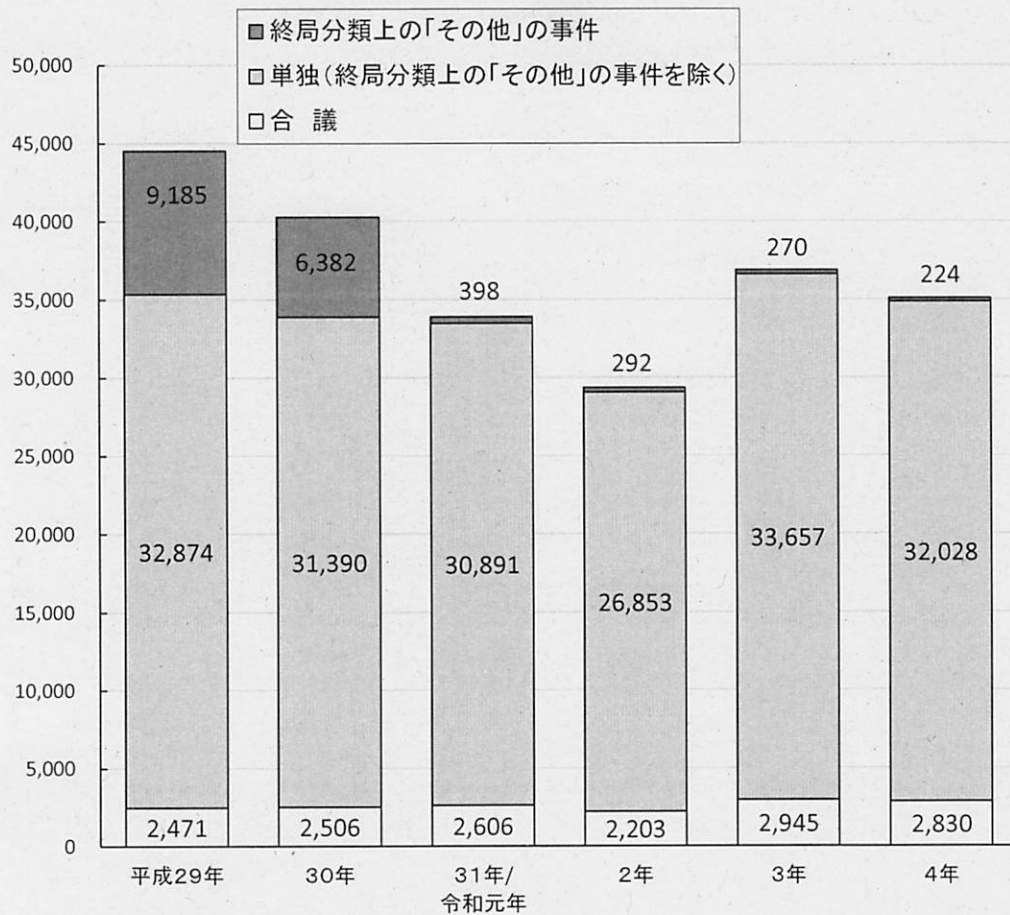
第一審通常訴訟(ワ)事件の和解率



	既済総数 (a)	うち 終局分類上 の「その他」 の事件 (b)	うち 終局分類上 の「その他」の事件 を除いた事件 (c=a-b)	和解により終 局した事件 (d)	和解率 (d/a)	終局分類上の「そ の他」の事件を除 いた事件における 和解率 (d/c)
平成25年	35,927	241	35,686	11,562	32.2%	32.4%
26年	34,089	799	33,290	10,989	32.2%	33.0%
27年	36,288	1,424	34,864	11,822	32.6%	33.9%
28年	44,020	5,527	38,493	12,778	29.0%	33.2%
29年	44,530	9,185	35,345	13,453	30.2%	38.1%
30年	40,278	6,382	33,896	12,749	31.7%	37.6%
31年/令和元年	33,895	398	33,497	12,615	37.2%	37.7%
2年	29,348	292	29,056	9,807	33.4%	33.8%
3年	36,872	270	36,602	13,805	37.4%	37.7%
4年	35,082	224	34,858	11,945	34.0%	34.3%

(注) 本資料中の数値はいずれも概数である。

第一審通常訴訟(ワ)事件既済件数に占める合議事件・単独事件の割合



	平成29年	30年	31年/ 令和元年	2年	3年	4年
既済総数	44,530	40,278	33,895	29,348	36,872	35,082
うち 終局分類上の「その他」の事件	9,185	6,382	398	292	270	224
実質既済数	35,345	33,896	33,497	29,056	36,602	34,858
合議数	2,471	2,506	2,606	2,203	2,945	2,830
実質合議率	7.0%	7.4%	7.8%	7.6%	8.0%	8.1%
通常事件既済数(その他事件を除いた数)	31,280	29,704	29,279	25,775	32,245	30,499
うち 合議数	1,809	1,692	1,770	1,514	2,071	1,733
合議率	5.8%	5.7%	6.0%	5.9%	6.4%	5.7%

※ 通常事件は、通常部及び医療部に係属する(ワ)事件を対象とし、医療事件、商事事件、労働事件、建築事件、交通事件及び知的財産事件を含まない。

※ 本資料中の数値はいずれも概数である。

訴訟事件判決の上訴率

第10表

事件別 年次	R2			R3			R4		
	判決言渡件数	上訴件数	上訴率	判決言渡件数	上訴件数	上訴率	判決言渡件数	上訴件数	上訴率
(ワ)(ヌ) 通常、手形・小切手	12,729	1,973	15.5%	15,831	2,798	17.7%	16,181	2,985	18.4%
(ウ) 行政	326	181	55.5%	455	190	41.8%	459	234	51.0%
(レ) 控訴	200	67	33.5%	273	85	31.1%	283	74	26.1%
(カ)(キ) 再審(訴訟)	1	1	100.0%	1	0	0.0%	2	0	0.0%
合 計	13,256	2,222	16.8%	16,560	3,073	18.6%	16,925	3,293	19.5%

(注)

- 1 本庁1部から51部係属の(ワ)、(手ワ)、(行ウ)、(レ)、(カ)及び(行オ)全事件を対象としている(商事、労働、医療、建築、交通及び知財事件を含む。)
- 2 「判決言渡件数」欄の件数は、数件の事件について1個の裁判書で言い渡された場合でも、各事件数を計上している。
- 3 「上訴件数」欄の件数は、1件の判決に対して双方が控訴した場合、又は相当当事者がそれぞれ控訴した場合には、各控訴件数を計上している。
- 4 「(ワ)(ヌ)通常、手形・小切手」欄の手形・小切手事件の件数は、通常移行した手形・小切手事件を計上している。
- 5 本資料中の数値はいずれも概数である。

民事訴訟事件未済審理期間

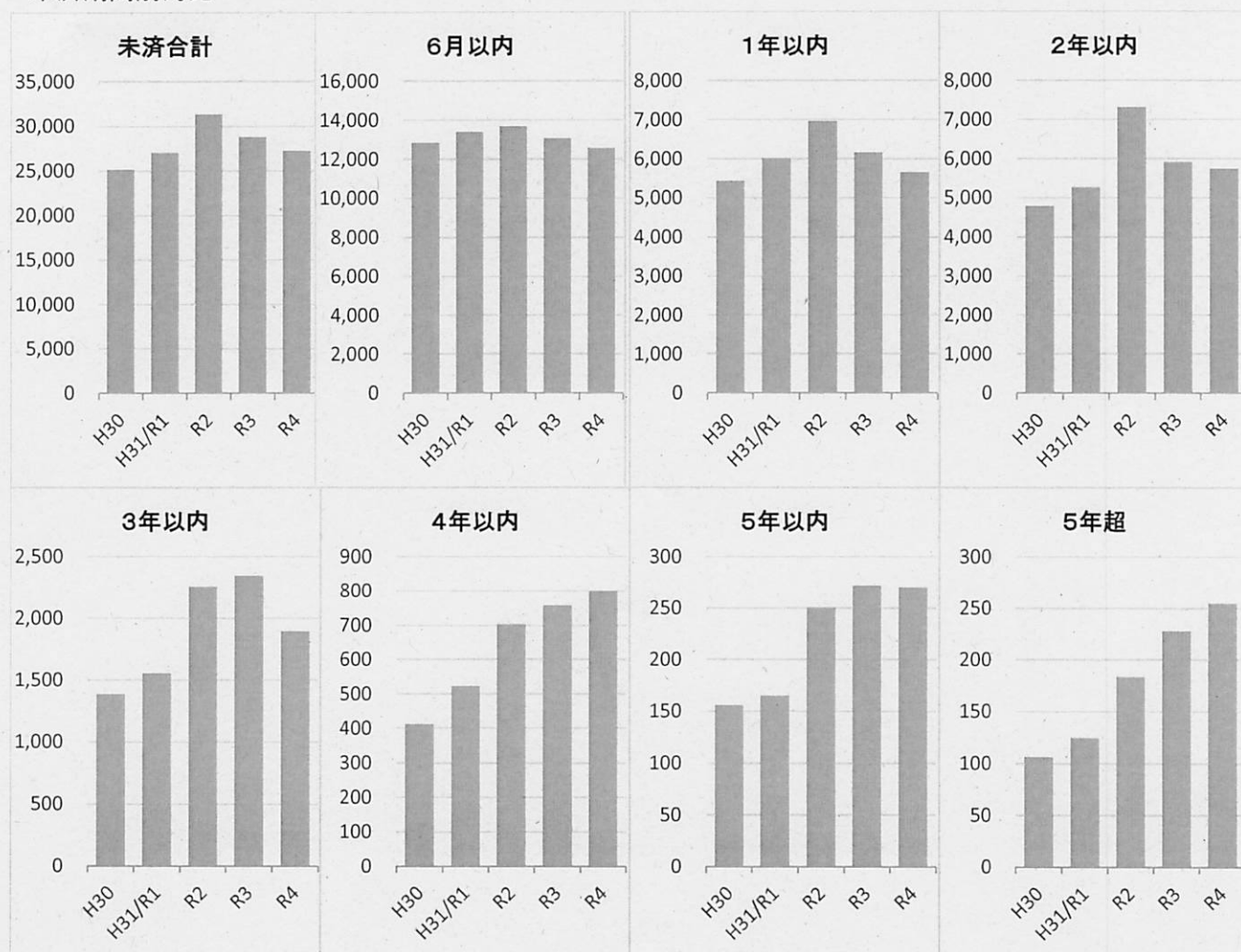
※ (ワ)、(ヰ)、(㍿)、(レ)、(カ)、(㍿)を対象としている。

事項 年次	未済件数	6月以内	1年以内	2年以内	3年以内	4年以内	5年以内	5年超	審理期間 延月数	平均月数
		(×3)	(×9)	(×18)	(×30)	(×42)	(×54)	(×84)		
H30	25,122	12,844	5,433	4,787	1,384	412	156	106	249,747	9.94
H31/R1	27,046	13,396	6,016	5,268	1,553	523	165	125	277,122	10.25
R2	31,350	13,678	6,961	7,315	2,257	704	251	184	361,641	11.54
R3	28,748	13,059	6,162	5,923	2,347	757	272	228	337,293	11.73
R4	27,192	12,581	5,650	5,741	1,896	799	270	255	318,369	11.71

(注) 1 審理期間延月数は、各件数に「事項」欄記載の「(×数字)」を乗じて算出したものの合計である。

2 本資料中の数値はいずれも概数である。

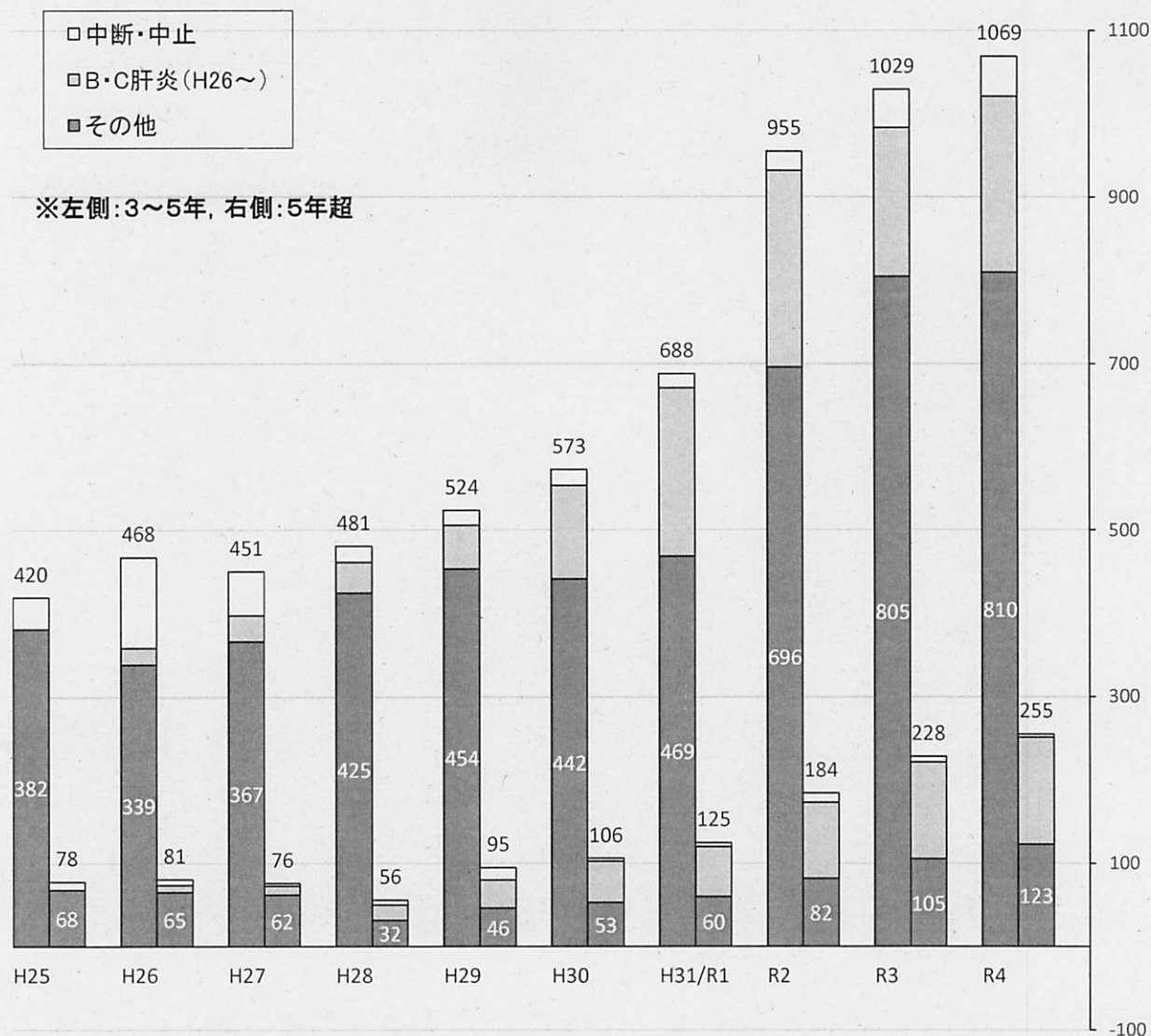
▶未済期間別対比



民事訴訟事件長期未済件数

第12表

※ (ワ)、(ヅ)、(四)、(レ)、(カ)、(ケ)を対象としている。



	未済件数 (全体)	3～5年				5年超				未済件数 (3年超)
		中断・中止	B・C肝炎	その他	計	中断・中止	B・C肝炎	その他	計	
平成25年	22,847	38		382	420	10		68	78	498
26年	23,505	109	20	339	468	7	9	65	81	549
27年	24,619	53	31	367	451	3	11	62	76	527
28年	25,030	19	37	425	481	6	18	32	56	537
29年	24,896	18	52	454	524	15	34	46	95	619
30年	25,122	19	112	442	573	3	50	53	106	679
31年/令和元年	27,046	17	202	469	688	5	60	60	125	813
2年	31,350	23	236	696	955	11	91	82	184	1,139
3年	28,748	46	178	805	1,029	7	116	105	228	1,257
4年	27,192	48	211	810	1,069	4	128	123	255	1,324

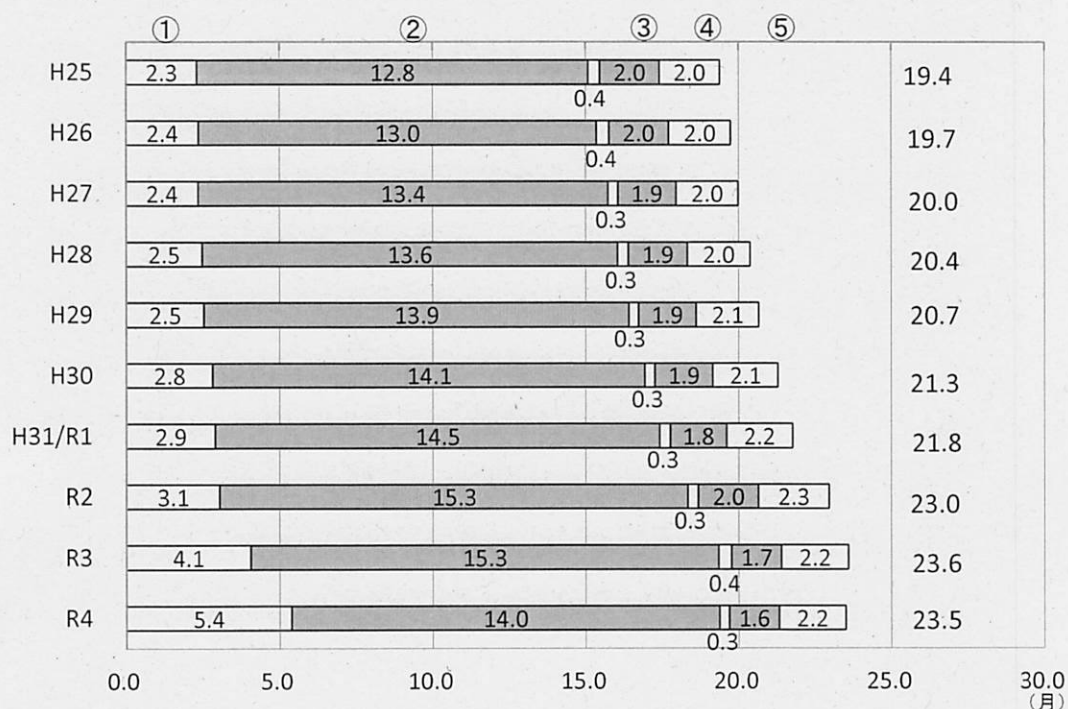
(注) 本資料中の数値はいずれも概数である。

人証調べを実施して対席判決で終局した事件における手続段階別平均期間の推移

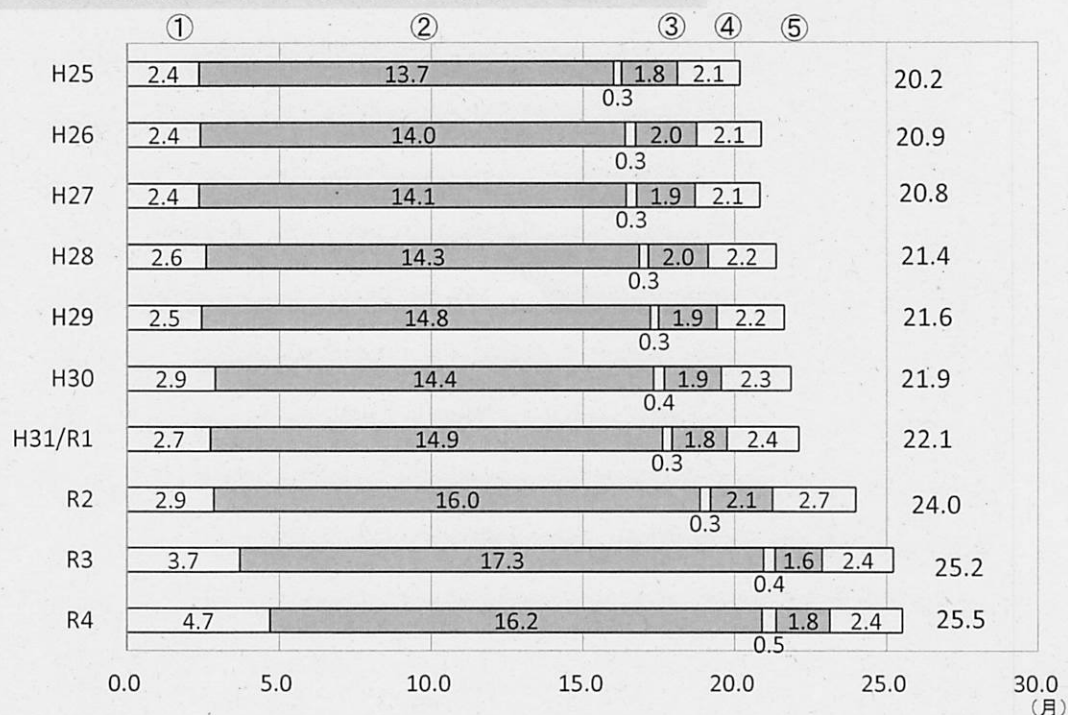
グラフ左から

- ①訴え提起から第一回口頭弁論 ②第一回口頭弁論から人証調べ開始
 ③人証調べ開始から人証調べ終了 ④人証調べ終了から口頭弁論終結 ⑤口頭弁論終結から判決言渡し

◇ 全地裁（民事第一審通常訴訟（全体））

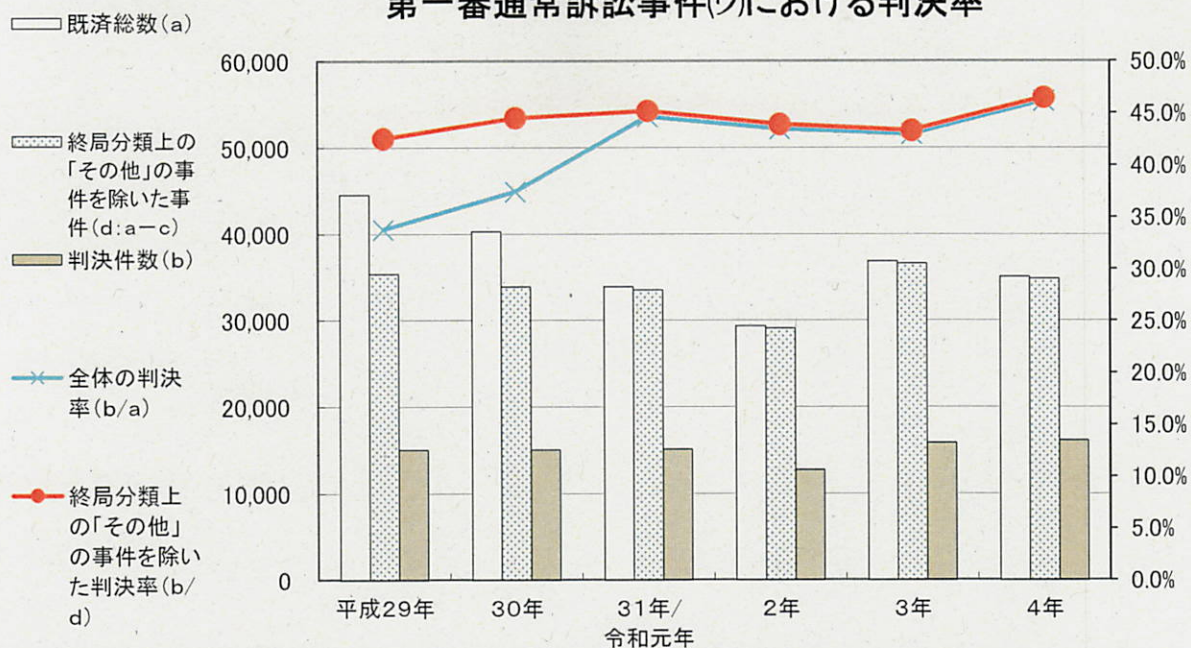


◇ 東京地裁本庁（民事第一審通常訴訟（全体））

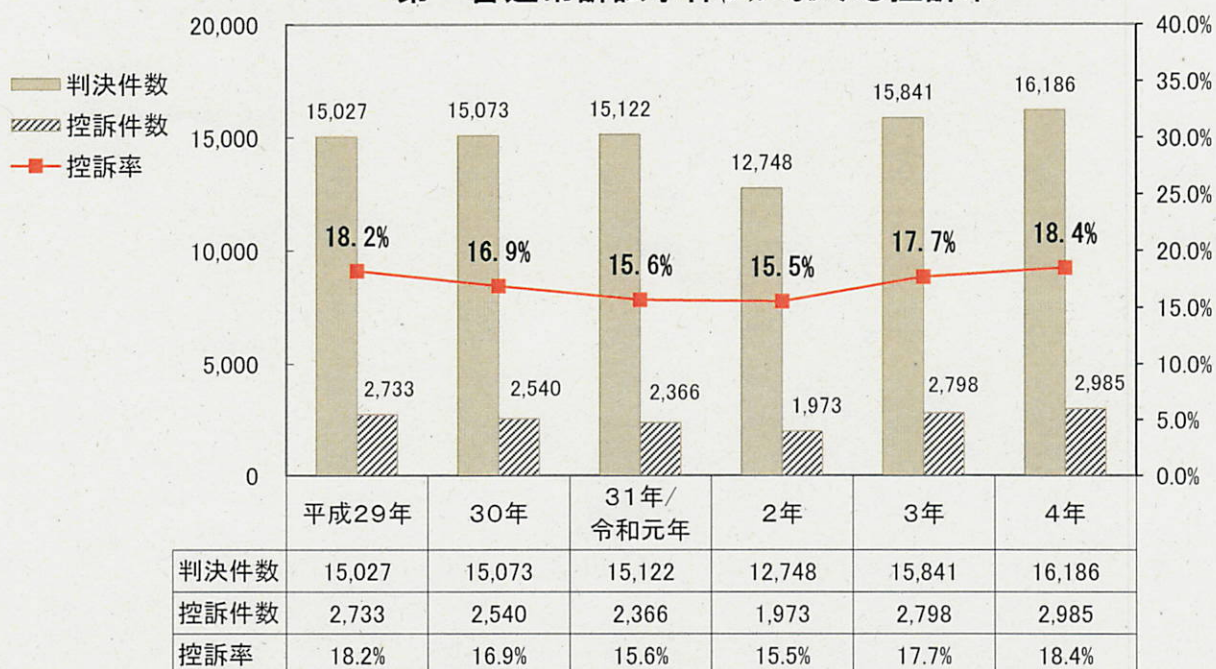


(注) 本資料中の数値はいずれも概数である。

第一審通常訴訟事件(ワ)における判決率



第一審通常訴訟事件(ワ)における控訴率



(注) 本資料中の数値はいずれも概数である。

調 停 の 状 況

事項 年次	受 理			既 済				未 済
	旧 受	新 受	合 計	成 立	不成立	取下等	合 計	
H29	277	413	690	209 (57.4%)	58 (15.9%)	97 (26.6%)	364 (100.0%)	326
H30	326	484	810	296 (61.8%)	74 (15.4%)	109 (22.8%)	479 (100.0%)	331
H31/R1	331	514	845	233 (49.8%)	84 (17.9%)	151 (32.3%)	468 (100.0%)	377
R2	377	496	873	157 (36.3%)	45 (10.4%)	230 (53.2%)	432 (100.0%)	441
R3	441	809	1250	376 (45.6%)	112 (13.6%)	336 (40.8%)	824 (100.0%)	426
R4	426	776	1202	495 (60.4%)	71 (8.7%)	253 (30.9%)	819 (100.0%)	383

(注) 1 「取下等」欄の件数は、移送及び調停に代わる決定を含む。
 2 本資料中の数値は、いずれも概数である。

概 況 説 明 資 料（ 刑 事 部 ）

第1表	刑 事 部 の 構 成 等
第2表	東 京 地 方 裁 判 所 刑 事 部 裁 判 官 配 置 表
第3表	東 京 地 方 裁 判 所 部 内 委 員 等 名 簿（ 刑 事 部 関 係 ）
第4－1表	刑 事 訴 訟 事 件（ 新 受、 既 済、 未 済 ） 年 度 別 比 較 表
第4－2表	年 度 別 新 受 人 員 調 査 表
第5表	刑 事 訴 訟 事 件 新 受 人 員 の 推 移
第6表	刑 事 訴 訟 事 件， 外 国 人 事 件， 租 税 事 件 調 査 表
第7表	刑 事 訴 訟 事 件 終 局 人 員 年 度 別 調 査 表
第8表	刑 事 訴 訟 事 件 未 終 局 人 員（ 審 理 期 間 ） 年 度 別 比 較 表
第9表	刑 事 訴 訟 長 期 未 済 事 件（ 2 年 経 過 ） 年 度 別 調 査 表
第10表	裁 判 員 裁 判 対 象 事 件 等 の 新 受 人 員 等 調 査 表
第11表	裁 判 員 裁 判 対 象 事 件 月 別 比 較 表
第12表	勾 留 関 係 事 件 等 年 度 別 調 査 表
第13表	勾 留 関 係 事 件 等 の 推 移
第14表	被 疑 者 国 選 弁 護 事 件 処 理 状 況 調 査 表
第15表	医 療 観 察 事 件 新 受 件 数 調 査 表

第1表

刑 事 部 の 構 成 等

令和5年5月1日現在

第1 部の数

- 1 合議部 13か部
- 2 令状部 1か部 (第14部)

第2 配置人員

1 裁判官

- (1) 判事 46人
- (2) 特例判事補 3人
- (3) 判事補 18人 (うち留学1人、育休■人)
- 計 67人

2 裁判官以外の職員

(事務補助員、任期付採用者及び臨時的任用者は含まない。)

- (1) 調査官 1人
- (2) 書記官 144人 (うち留学2人、研修1人、育休3人、産休1人、税大1人、休職1人)
- (3) 速記官 13人
- (4) 事務官 71人 (うち育休1人、産休1人、休職1人)
- 計 229人

第3 設備

- 1 合議用法廷 21室 (うち裁判員裁判用法廷は16室 (大法廷1室、ビデオリンク法廷1室を含む。))
- 2 単独用法廷 25室
- 3 勾留質問室 5室
- 計 51室

東京地方裁判所刑事部裁判官配置表

所長代行 永瀧 健一
所長代行 鈴木 巧

(次室)

首席書記官 田中 美香
次席書記官 藤沢 省吾

次席書記官 草野 和弘
次席書記官 大竹 正彦

氏 名	内 線	氏 名	内 線	氏 名	内 線	氏 名	内 線
第1部		第7部		第12部		第16部	
総判	坂田威一郎	総判	浅香 竜太	兼総判	安永 健次	総判	安永 健次
判	今井 理	判	鎌倉 正和	兼判	内藤恵美子	判	内藤恵美子
判	水越 壮夫	判	内山 裕史	兼判	花田 隆光	判	花田 隆光
補	竹内 瑞希	兼特補	米 満祥人	兼補	足立 洋平	補	足立 洋平
	書記官室内線 夜間直通		村上 亜優				書記官室内線 夜間直通
第2部		第8部(租税部)		第13部		第17部	
兼総判	高橋 康明	総判	染谷 武宣	総判	平出 喜一	総判	中尾 佳久
兼判	蛭原 意	判	馬場 嘉郎	判	須田 雄一	判	薄井真由子
兼判	内山 香奈	判	菱川 孝之	補	河村 宜信	判	大伴 慎吾
兼補	木村 航晟	判補	北原 直樹		赤瀬 柚紀	補	遠藤 優
			鍵谷 蒼空		書記官室内線 夜間直通		書記官室内線 夜間直通
第3部		第9部		第14部(令状部)		第18部	
総判	友重 雅裕	総判	永瀧 健一	総判	鈴木 巧	総判	野村 賢
判	寺尾 亮	兼判	蛭田 円香	判	四宮 知彦	判	池田 知史
判	諸徳寺聡子	兼判	小坂 茂之	判	下山 洋子	判	平手健太郎
補	平埴 優佳	兼補	林 信吾	判	長尾 洋子	補	大崎 敦生
	書記官室内線 夜間直通			判	富田 環志		書記官室内線 夜間直通
第4部		第10部		第15部		第19部	
総判	高橋 康明	総判	向井香津子	判	鈴木 悠	兼総判	向井香津子
判	蛭原 意	判	世森ユキコ	判	河原 春奈	兼判	世森ユキコ
判	内山 香奈	判	日野 周子	判	米 満祥人	判	日野 周子
補	木村 航晟	兼補	清水 洋佑	判	佐藤 雅英	兼補	清水 洋佑
	書記官室内線 夜間直通	補	友近 仁洸	判	池田 翔平	補	友近 仁洸
第5部		第11部		第20部			
兼総判	坂田威一郎	総判	神田 大助	兼総判	香川 徹也	兼総判	野村 賢
兼判	今井 理	判	蛭田 円香	兼判	榊原 敬	兼判	池田 知史
兼判	水越 壮夫	判	小坂 茂之	判	賀嶋 敦	判	平手健太郎
兼補	竹内 瑞希	判補	林 信吾	判	橋詰 沙羅	補	大崎 敦生
第6部					書記官室内線 夜間直通		
総判	佐伯 恒治						
判	石川 貴司						
判	高嶋 諒						
補	滝口麻理奈						
	書記官室内線 夜間直通						

東京地方裁判所部内委員等名簿(刑事部関係)

【機密性2】

令和5年4月1日現在

◎ 常置委員会

常置委員	所長代行	永	洲	健	一
"	"	鈴	木	威	巧
"	判事	(1部)	坂	田	助
"	"	(11部)	神	田	大
"	"	(15部)	香	川	徹
"	"	(15部)	賀	嶋	也
"	"	(16部)	安	永	健
"	"	(18部)	野	村	敦
"	特例判事補	(14部)	河	原	次
"	"	"	"	"	賢
"	"	"	"	"	奈

◎ 事務分配関係委員会

委員長	所長代行	鈴	木	巧		
委員	判事	(4部)	高	橋	康	明
"	"	(10部)	向	井	香	津
"	"	(11部)	神	田	大	助
"	"	(13部)	平	出	喜	一
"	"	(15部)	香	川	徹	也
"	首席書記官	"	中	田	美	香
"	訟廷管理官	"	増	田	津	真
"	訟廷副管理官	"	鷲	崎	裕	一
"	事件係長	"	野	崎	裕	一

◎ 裁定・丙類合議委員会

委員長	所長代行	永	洲	健	一
委員	"	鈴	木	威	巧
"	判事	(1部)	坂	田	助
"	"	(3部)	友	重	雅
"	"	(4部)	高	橋	康
"	"	(6部)	佐	伯	恒
"	"	(7部)	浅	香	太
"	"	(18部)	野	村	賢

◎ 新任判事補研さん関係委員会

委員長	判事	(11部)	神	田	大	助
委員	"	(13部)	須	田	雄	一
"	"	(11部)	小	坂	茂	之
"	"	(14部)	四	宮	知	彦
"	"	(15部)	賀	嶋	敦	敦

◎ 司法修習生指導等委員会

委員長	判事	(13部)	平	出	喜	一
委員	"	(1部)	坂	田	威	郎
"	"	(3部)	友	重	雅	裕
"	"	(17部)	薄	井	真	由
"	"	(18部)	野	村	賢	子
補佐官	"	(7部)	内	山	裕	史
"	"	(10部)	河	野	周	子
"	"	(13部)	河	村	宜	信
"	"	(16部)	花	田	隆	光

◎ 裁判例等整備委員会

委員長	判事	(18部)	野	村	賢
委員	"	(3部)	諸	徳	寺
"	"	(8部)	北	原	直
"	"	(11部)	蛭	田	円
"	"	(14部)	長	尾	洋
"	"	(15部)	榊	原	敏
"	"	(17部)	大	伴	慎
"	判事補	(1部)	竹	内	瑞
"	"	(6部)	滝	口	麻
"	"	(8部)	鍵	谷	著
"	"	(17部)	岡	村	抄
"	訟廷副管理官	"	山	形	美
"	主任書記官	"	小	林	裕
"	管理係長	"	渡	辺	政
"	記録係長	"	"	"	仁

◎ 図書等整備委員会

委員長	判事	(17部)	中	尾	佳	久
委員	"	(10部)	世	森	ユ	キ
"	"	(14部)	米	満	祥	一
"	特例判事補	"	鷲	津	真	一
"	訟廷副管理官	"	林	島	真	知
"	主任書記官	"	"	"	"	"
"	庶務係長	"	"	"	"	"

◎ 警備関係委員会

委員長	判事	(4部)	高	橋	康	明
委員	"	(1部)	今	佐	恒	理
"	"	(6部)	染	伯	武	宣
"	"	(8部)	大	竹	正	彦
"	次席書記官	"	増	田	孝	一
"	訟廷管理官	"	小	中	知	和
"	訟廷副管理官	"	田	林	裕	史
"	管理係長	"	小	曾	津	角
"	総務課長	"	鷲	三	小	管
"	総務課課長補佐	"	三	小	管	聡
"	警務課長	"	小	木	村	孝
"	警務課課長補佐	"	"	"	"	"
オブザーバー	東簡訟廷管理官	"	"	"	"	"

◎ 鑑定委員会

委員長	判事	(16部)	安	永	健	次
委員	"	(16部)	内	藤	恵	美
"	"	(18部)	池	田	知	史
"	主任書記官	"	門	田	正	和
"	記録係長	"	渡	辺	政	仁

◎ 令状関係委員会

委員長	所長代行	鈴	木	巧
委員	判事	(14部)	四	宮
〃	〃	(14部)	下	山
〃	〃	(14部)	長	尾

◎ 弁護士関係委員会

委員長	判事	(7部)	浅	香	竜	太
委員	"	(4部)	蛭	原	貴	意
"	"	(6部)	石	川	知	司
"	"	(14部)	四	官	和	彦
"	"	(18部)	野	村	真	弘
"	次席書記官	"	草	野	和	一
"	訟廷副管理官	"	橋	津	真	乃
"	主任書記官	"	福	井	路	子
"	"	"	須	田	裕	裕
"	"	"	大	野	映	一
"	事件係長	"	荒	川	崇	裕
オブザーバー	東簡首席書記官	"	"	"	方	彰

◎ 記録関係委員会

委員長	判事	(16部)	安	永	健	次
委員	"	(10部)	日	野	周	子
"	"	(13部)	須	田	雄	一
"	次席書記官	"	岡	村	抄	矢
"	訟廷副管理官	"	川	人	亜	季
"	主任書記官	"	大	河	原	ま
"	"	"	木	所	賢	一
"	"	"	新	大	野	慎
"	"	"	須	藤	智	映
"	"	"	大	須	有	政
"	"	"	野	渡	裕	一
"	押収物係長	"	"	"	"	"
"	記録係長	"	"	"	"	"
オブザーバー	事件係長	"	"	"	"	"

◎ 裁判員裁判の在り方を考える委員会

委員長	所長代行		鈴木	木越	巧夫
委員	判事	(1部)	水寺	越尾	亮意
〃	〃	(3部)	蛭原	嶋	諒子
〃	〃	(4部)	高嶋	井香	津
〃	〃	(6部)	向蛭	田田	円香
〃	〃	(10部)	須下	田山	雄一
〃	〃	(11部)	賀賀	嶋	敦敦
〃	〃	(13部)	賀中	尾上	佳亜
〃	〃	(14部)	村鍵	谷近	優仁
〃	〃	(15部)	中足	立藤	敦生
〃	判事補	(7部)	村足	遠大	敦生
〃	〃	(8部)	鍵友	崎	
〃	〃	(10部)	足大		
〃	〃	(16部)	遠大		
〃	〃	(17部)			
〃	〃	(18部)			

◎ 刑事法改正関係委員会

委員長	判事	(11部)	神	田	大	助
委員	"	(6部)	石	高	嶋	孝
"	"	(6部)	高	嶋	孝	環
"	"	(8部)	菱	富	田	永
"	"	(14部)	安	井	真	健
"	"	(16部)	薄	平	手	健
"	"	(17部)	鷲	出	家	串
"	"	(18部)	木	村	根	村
"	訟廷副管理官	"	"	"	"	"
"	主任書記官	"	"	"	"	"
"	"	"	"	"	"	"
"	"	"	"	"	"	"
オブザーバー	東簡訟廷管理官	"	"	"	"	"

◎ 外国人関係委員会

委員長	判事	(8部)	染	谷	武	宣
委員	"	(1部)	今	井	聡	理
"	"	(3部)	諸	徳	原	貴
"	"	(4部)	蛇	石	川	村
"	"	(6部)	賀	池	嶋	知
"	"	(13部)	河	賀	田	春
"	"	(15部)	賀	池	原	奈
"	"	(18部)	河	増	島	都
"	特例判事補	(14部)	君	島	内	章
"	訟廷管理官	"	山	橋	本	浩
"	主任書記官	"	家	石	水	智
"	"	"	石	水	近	戸
"	"	"	水	近	林	長
"	"	"	川	神	佳	史
"	"	"	濱	田	正	正
"	庶務係長	"	"	"	"	"
"	同係書記官	"	"	"	"	"
オブザーバー	東簡事件係長	"	"	"	"	"

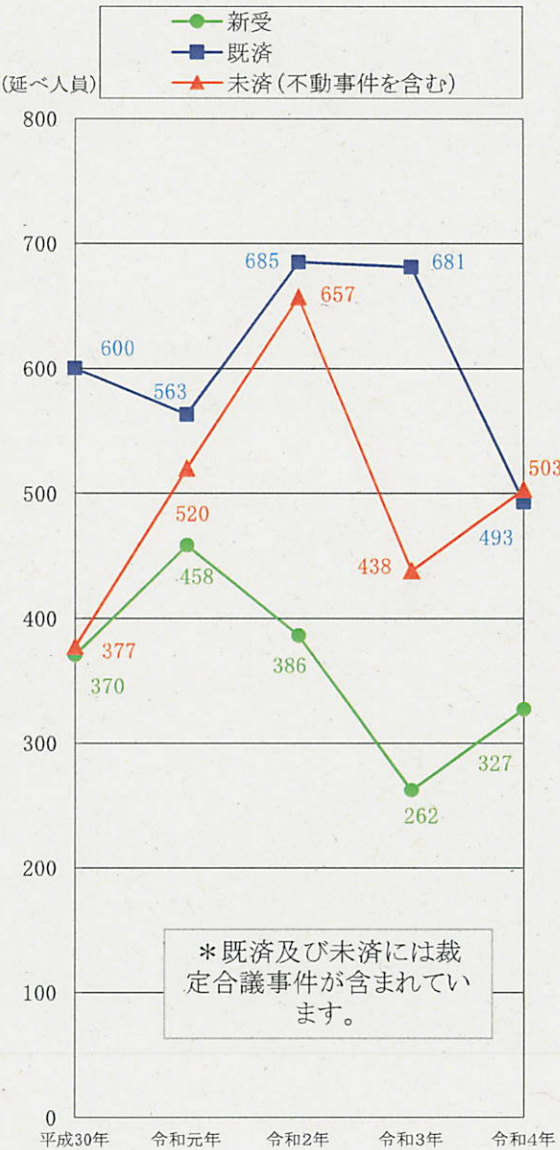
◎ 法科大学院関係委員会

委員長	判事	(10部)	向	井	香	津	子
委員	"	(1部)	水	越	壮	大	奈
"	"	(4部)	内	山	場	嘉	郎
"	"	(8部)	馬	世	ユ	キ	敬
"	"	(10部)	神	原	恵	美	子
"	"	(15部)	内	藤	村	航	紀
"	"	(16部)	木	赤	上	有	佳
"	判事補	(4部)	木	赤	上	有	佳
"	"	(13部)	木	赤	上	有	佳
"	訟廷副管理官	"	"	"	"	"	"
"	主任書記官	"	"	"	"	"	"

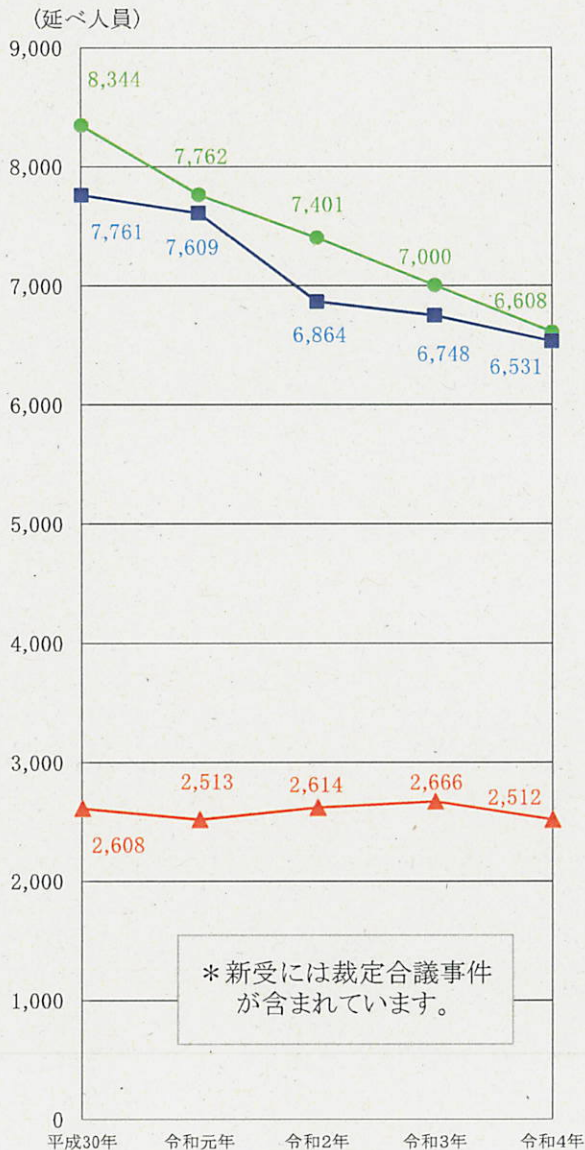
【機密性2】
令和5年4月1日現在

2/2

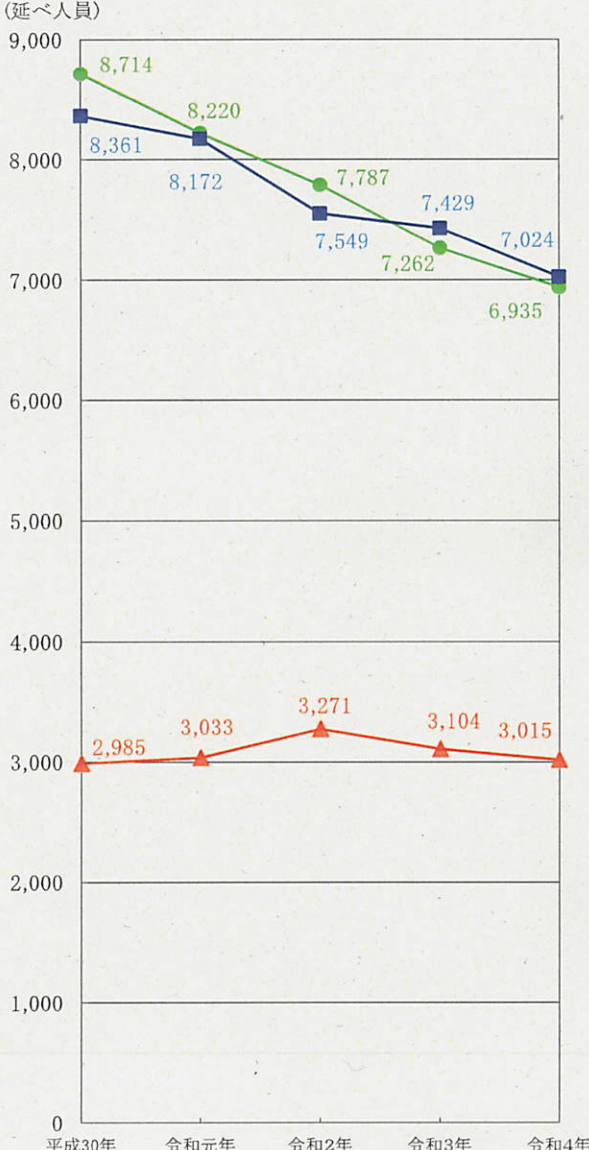
刑事訴訟事件（新受、既済、未済）年度別比較表



【合議事件】



【単独事件】



【合議，単独計】

年 度 別 新 受 人 員 調 査 表

東京地方裁判所刑事訟廷事件係

年 度	新 受 人 員 数 (延べ人員)									
	合議単独合計	合議事件	法定合議			裁定合議			単独事件	
			甲類	乙類		裁定合議委員会の決定		部内合議決定		
						甲類	乙類			
19	10,587	1,113	755	752	3	358	3	4	351 (40)	9,474
20	9,479	1,184	821	821	0	363	2	2	359 (57)	8,295
21	9,315	964	624	624	0	340	5 (1)	11	324 (62)	8,351
22	7,931	754	462	462	0	292	2	0	290 (50)	7,177
23	6,896	501	345	345	0	156	1 (1)	0	155 (53)	6,395
24	6,600	580	294	288	6	286	11 (3)	2	273 (61)	6,020
25	6,324	532	312	312	0	220	21	0	199 (21)	5,792
26	6,828	537	337	337	0	200	17	2	181 (41)	6,291
27	7,763	776	472	470	2	304	0 (6)	0	304 (60)	6,987
28	6,909	622	404	402	2	218	5 (6)	1	212 (67)	6,287
29	7,662	509	353	350	3	156	0	3	153 (21)	7,153
30	8,714	478	370	370	0	108	12	0	96 (25)	8,236
1	8,220	639	458	458	0	181	9 (3)	1	171 (49)	7,581
2	7,787	590	386	386	0	204	24	1	179 (194)	7,197
3	7,262	394	262	262	0	132	6	0	126 (54)	6,868
4	6,935	518	327	327	0	191	11	0	180 (43)	6,417
4 (4月末現在)	2,160	150	119	119	0	31	0	0	31 (26)	2,010
5 (4月末現在)	2,115	110	75	75	0	35	0	0	35 (9)	2,005

〔備 考〕

甲類法定合議事件とは、裁判所法26条2項2号に定める合議制事件(法定合議事件)のうち乙類合議事件を除いたものをいう。

乙類(法定、裁定)合議事件とは、法定合議事件又は事件の係属する部からの申出に基づき裁定合議委員会において合議体で審判するのが相当であるとの決定をした事件のうち公安労働等に関する事件をいう。

部内合議決定には法定合議事件、裁定合議事件に併合された単独事件を含む。

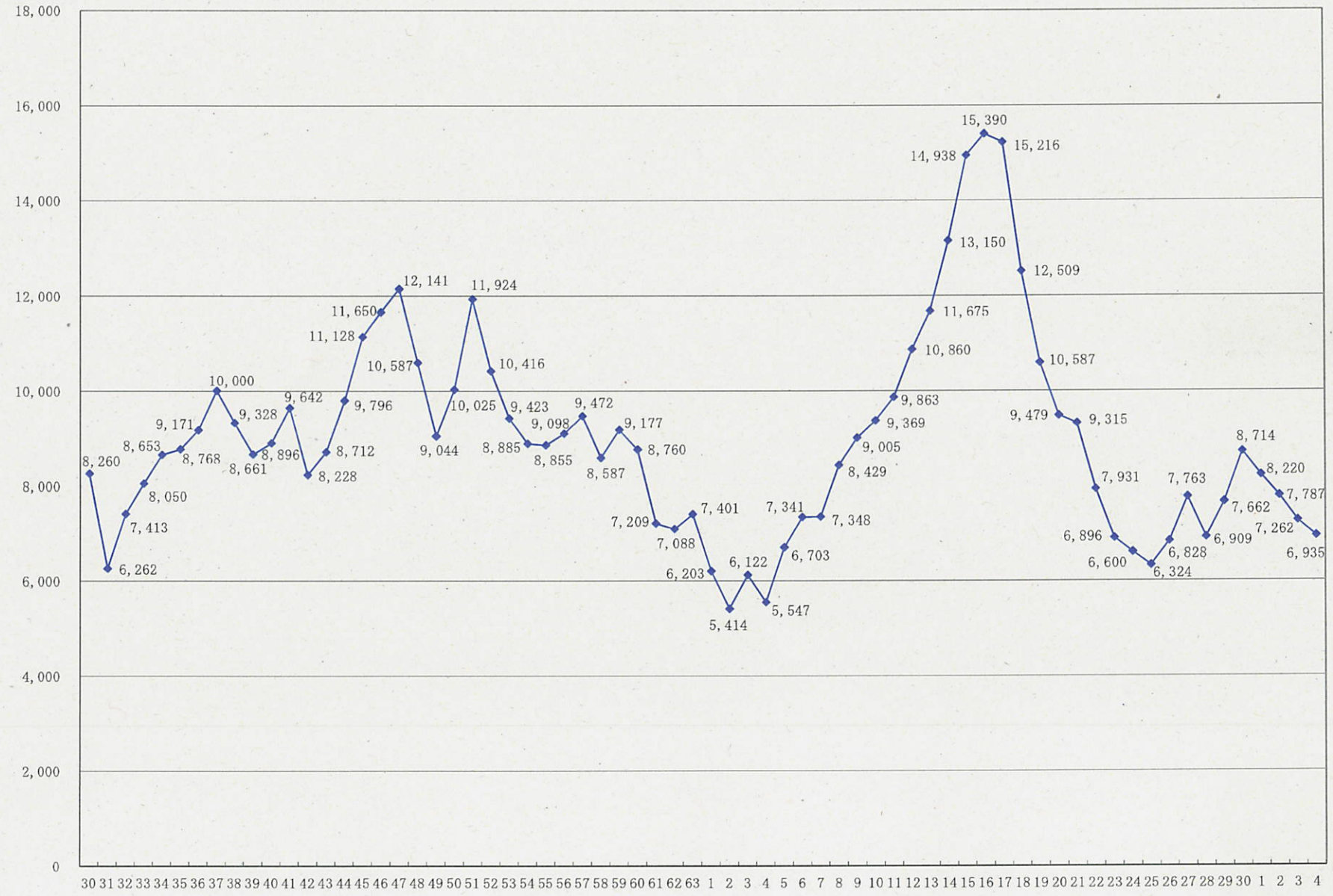
下欄の「4(4月末現在)」及び「5(4月末現在)」は、令和4年4月30日現在と令和5年4月30日現在を比較したものである。

()内は前年度以前受理事件を各年度に合議事件としたもので、いずれの年度にも計上していない。

刑事訴訟事件新受人員の推移

◆ 新受人員

延べ人員



刑事訴訟事件、外国人事件、租税事件調査表

1 刑事訴訟事件(新受、既済、未済)処理状況

(延べ人員)

事件別 年度	新受				既済			未済		
	合議		単独	計	合議	単独	計	合議	単独	計
	法定合議	裁定合議								
30	370	108	8,236	8,714	600	7,761	8,361	377	2,608	2,985
1	458	181	7,581	8,220	563	7,609	8,172	520	2,513	3,033
2	386	204	7,197	7,787	685	6,864	7,549	657	2,614	3,271
3	262	132	6,868	7,262	681	6,748	7,429	438	2,666	3,104
4	327	191	6,417	6,935	493	6,531	7,024	503	2,512	3,015
(1～4月)	119	31	2,010	2,160	170	2,262	2,432	450	2,382	2,832
5 (1～4月)	75	35	2,005	2,115	213	1,916	2,129	426	2,575	3,001

2 外国人事件受理状況

(延べ人員)

事件別 年度	合議 ※	単独	合議、単 独計
30	127 34.3%	1,748 21.2%	1,875 21.5%
1	161 35.2%	1,421 18.7%	1,582 19.2%
2	112 29.0%	1,482 20.6%	1,594 20.5%
3	94 35.9%	1,103 16.1%	1,197 16.5%
4	131 40.1%	979 15.3%	1,110 16.0%
(1～4月)	51 42.9%	343 17.1%	394 18.2%
5 (1～4月)	28 37.3%	333 16.6%	361 17.1%

※合議は法定合議事件を指す

3 租税事件(新受、既済、未済)処理状況

(延べ人員)

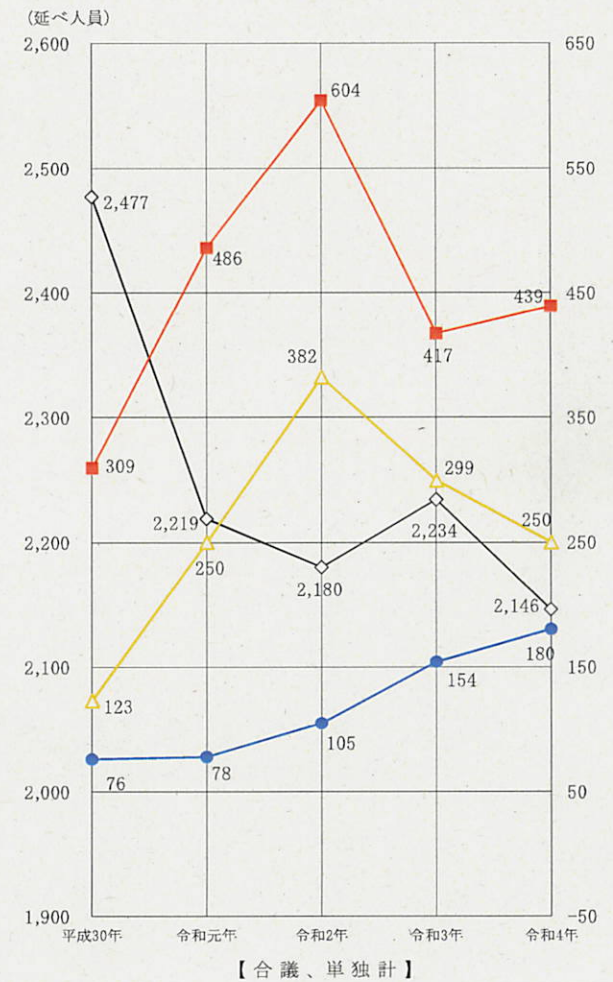
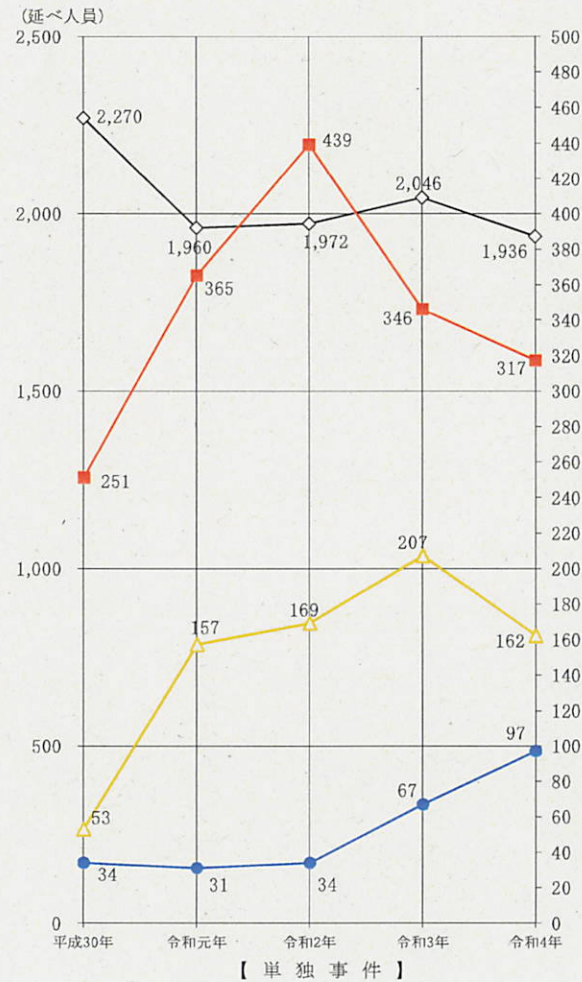
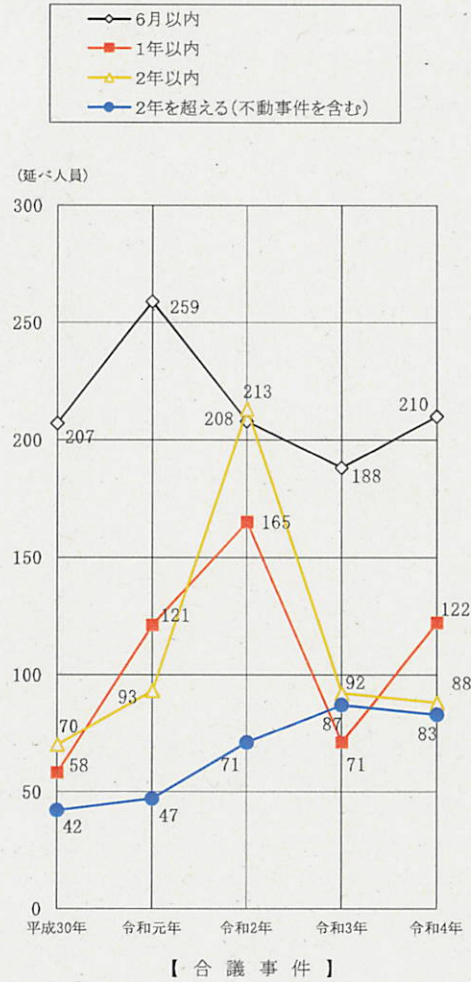
事件別 年度	新受			既済			未済		
	合議	単独	計	合議	単独	計	合議	単独	計
30	5 1.4%	60 0.7%	65 0.7%	8	55	63	12	32	44
1	2 0.4%	56 0.7%	58 0.7%	3	55	58	11	33	44
2	6 1.6%	49 0.7%	55 0.7%	13	54	67	4	28	32
3	1 0.4%	35 0.5%	36 0.5%	0	38	38	5	25	30
4	0 0.0%	42 0.7%	42 0.6%	6	39	45	11	16	27
(1～4月)	0 0.0%	10 0.5%	10 0.5%	5	18	23	0	17	17
5 (1～4月)	2 2.7%	10 0.5%	12 0.6%	0	11	11	13	15	28

刑事訴訟事件終局人員年度別調査表

年度	合単別	審理期間 控訴率 人員(延べ人員) 割合別	審理期間別終局人員と総人員に対する割合									控訴率(%)
			1月以内	3月以内	6月以内	1年以内	2年以内	3年以内	5年以内	5年超過	終局総人員	
30	合議	人員	8	145	130	201	96	19	0	1	600	
		割合	1.3%	24.2%	21.7%	33.5%	16.0%	3.2%	0.0%	0.2%		
	単独	人員	351	5159	1420	672	137	17	5	0	7,761	
		割合	4.5%	66.5%	18.3%	8.7%	1.8%	0.2%	0.1%	0.0%		
	合単計	人員	359	5304	1550	873	233	36	5	1	8,361	14.1
		割合	4.3%	63.4%	18.5%	10.4%	2.8%	0.4%	0.1%	0.0%		
1	合議	人員	6	161	126	163	88	10	9	0	563	
		割合	1.1%	28.6%	22.4%	29.0%	15.6%	1.8%	1.6%	0.0%		
	単独	人員	248	4674	1548	943	183	11	2	0	7,609	
		割合	3.3%	61.4%	20.3%	12.4%	2.4%	0.1%	0.0%	0.0%		
	合単計	人員	254	4835	1674	1106	271	21	11	0	8,172	13.3
		割合	3.1%	59.2%	20.5%	13.5%	3.3%	0.3%	0.1%	0.0%		
2	合議	人員	8	126	136	196	193	18	8	0	685	
		割合	1.2%	18.4%	19.9%	28.6%	28.2%	2.6%	1.2%	0.0%		
	単独	人員	172	3741	1725	916	287	7	9	7	6,864	
		割合	2.5%	54.5%	25.1%	13.3%	4.2%	0.1%	0.1%	0.1%		
	合単計	人員	180	3867	1861	1112	480	25	17	7	7,549	13.7
		割合	2.4%	51.2%	24.7%	14.7%	6.4%	0.3%	0.2%	0.1%		
3	合議	人員	2	78	120	174	241	62	4	0	681	
		割合	0.3%	11.5%	17.6%	25.6%	35.4%	9.1%	0.6%	0.0%		
	単独	人員	182	3851	1523	868	297	21	6	0	6,748	
		割合	2.7%	57.1%	22.6%	12.9%	4.4%	0.3%	0.1%	0.0%		
	合単計	人員	184	3929	1643	1042	538	83	10	0	7,429	14.9
		割合	2.5%	52.9%	22.1%	14.0%	7.2%	1.1%	0.1%	0.0%		
4	合議	人員	2	77	123	133	102	44	12	0	493	
		割合	0.4%	15.6%	24.9%	27.0%	20.7%	8.9%	2.4%	0.0%		
	単独	人員	144	3472	1642	936	277	54	1	5	6,531	
		割合	2.2%	53.2%	25.1%	14.3%	4.2%	0.8%	0.0%	0.1%		
	合単計	人員	146	3549	1765	1069	379	98	13	5	7,024	14.1
		割合	2.1%	50.5%	25.1%	15.2%	5.4%	1.4%	0.2%	0.1%		

※ 控訴率は、実人員で計算したものである。

刑事訴訟事件未終局人員(審理期間)年度別比較表



刑事訴訟長期未済事件(2年経過)年度別調査表

1 年度別調査表

(合議・単独計)		(延べ人員)	
年度	未済 件数	長期未済 件数	長期未済件数 の占める割合 (%)
30	2,985	76	2.5
		0	[2.5]
1	3,033	78	2.6
		(24)	[1.8]
2	3,271	105	3.2
		(24)	[2.5]
3	3,104	154	5.0
		(24)	[4.2]
4	3,015	180	6.0
		(20)	[5.3]
(4月末時点)	2,832	176	6.2
		(22)	[5.4]
5 (4月末現在)	3,001	160	5.3
		(20)	[4.7]

※ ()内の数字は不動産事件の件数を内数で示し、
[]内の数字は不動産事件を除く割合を示す。

(合議事件)		(延べ人員)	
年度	未済 件数	長期未済 件数	長期未済件数 の占める割合 (%)
30	377	42	11.1
		(20)	[5.8]
1	520	47	9.0
		(20)	[5.2]
2	582	71	12.2
		(20)	[8.8]
3	438	87	19.9
		(20)	[15.3]
4	503	83	16.5
		(20)	[12.5]
(4月末時点)	450	92	20.4
		(20)	[16.0]
5 (4月末現在)	426	68	16.0
		(20)	[11.3]

(単独事件)		(延べ人員)	
年度	未済 件数	長期未済 件数	長期未済件数 の占める割合 (%)
30	2,608	34	1.3
		(4)	[1.2]
1	2,513	31	1.2
		(4)	[1.1]
2	2,665	34	1.3
		(4)	[1.1]
3	2,666	67	2.5
		(4)	[2.4]
4	2,512	97	3.9
		0	[3.9]
(4月末時点)	2,382	84	3.5
		(2)	[3.4]
5 (4月末現在)	2,575	92	3.6
		0	[3.6]

※ ()内の数字は不動産事件の件数を内数で示し、
[]内の数字は不動産事件を除く割合を示す。

2 長期化事由調査表

		(延べ人員)			
合 単 別	長期化の 事由 経過年数	事案複 雑困難	被告人 の逃亡 病気等	関連事 件の審 理待ち	計
合 議 事 件	2 年 以 上	13			13
	3 年 以 上	4	2		6
	4 年 以 上	14	5		19
	5 年 以 上	1	7		8
	6 年 以 上				0
	7 年 以 上				0
	8 年 以 上				0
	9 年 以 上				0
	10 年 以 上		2		2
	計	32	16	0	48
単 独 事 件	2 年 以 上	22	2	8	32
	3 年 以 上	43	10		53
	5 年 以 上		7		7
	計	65	19	8	92
合議・単独計		97	35	8	140

※ 1の年度別調査表の長期未済件数中、令和5年4月末日現在の不動
事件を除く長期未済事件を対象とした。

裁判員裁判対象事件等の新受人員等調査表

合議・単独別等の新受人員内訳

合議・単独別	平成30年	令和元年	令和2年	令和3年	令和4年	合計	5年平均	令和5年 (1～4月)
法定合議事件	370	458	386	262	327	1803	361	75
裁定合議事件	108	181	204	132	191	816	163	35
単独事件	8236	7581	7197	6868	6417	36299	7260	2005
新受人員合計	8714	8220	7787	7262	6935	38918	7784	2115

裁判員対象事件罪名（未遂を含む）	平成30年	令和元年	令和2年	令和3年	令和4年	合計	5年平均	令和5年 (1～4月)
現住建造物等放火	7	5	11	6	7	36	7	0
激発物破裂	0	0	0	0	0	0	0	0
通貨偽造	0	1	0	1	0	2	0	0
偽造通貨行使	4	4	1	7	25	41	8	0
偽造通貨輸入	0	0	0	2	0	2	0	0
強制わいせつ致死傷	12	9	6	5	14	46	9	4
強姦致死傷，強制性交等致死傷	5	3	9	6	4	27	5	0
集団強姦致死傷	0	0	0	0	0	0	0	0
殺人	19	27	17	17	23	103	21	4
傷害致死	8	7	4	6	4	29	6	3
危険運転致死	0	0	0	1	2	3	1	2
保護責任者遺棄致死	2	0	2	0	3	7	1	0
逮捕監禁致死	0	0	0	0	0	0	0	0
身代金拐取	0	0	0	0	0	0	0	0
拐取者身代金取得等	0	0	0	0	2	2	0	0
強盗致傷（強盗傷人）	44	56	47	9	32	188	38	12
強盗致死（強盗殺人）	0	5	0	0	0	5	1	0
強盗強姦，強盗・強制性交等	3	2	4	2	2	13	3	0
強盗・強制性交等致死（強盗・強制性交等殺人）	0	0	0	1	0	1	0	0
爆発物取締罰則 1条，2条	0	0	0	0	0	0	0	0
銃刀法（略称） 31条(3条の13)，31条の2第2項(3条の4)	4	5	0	0	0	9	2	0
組織的な犯罪の処罰及び犯罪収益の規制等に関する法律 3条1項7号，3条1項10号	0	0	4	0	0	4	1	0
覚せい剤取締法 41条2項	26	66	16	10	15	133	27	4
麻薬及び向精神薬取締法 64条2項	0	1	0	1	0	2	0	0
麻薬特例法（略称） 新法5条1～4号，旧法8条1～4号	9	11	2	27	15	64	13	0
裁判員対象事件人員合計	143	202	123	101	148	717	143	29

※ 裁判員対象事件の人員数については、訴因変更決定により対象合議事件となった件も含む。

裁判員裁判対象事件月別比較表

	平成21年	平成22年	平成23年	平成24年	平成25年	平成26年	平成27年	平成28年	平成29年	平成30年	令和元年	令和2年
新受件数	104	180	151	139	133	147	150	96	151	143	202	123
既済件数	9	152	166	151	152	129	128	124	110	158	144	145
未済件数	95	123	108	96	77	95	117	89	130	115	173	151
既済率 (累計)	8.7%	56.7%	75.2%	83.3%	89.1%	88.9%	88.3%	91.9%	89.6%	91.8%	89.2%	91.2%

	令和3年	令和4年	令和5年 (4月末)	令和6年	令和7年	令和8年	令和9年	令和10年	令和11年	令和12年	合計
新受件数	101	148	29								1,997
既済件数	128	121	59								1,876
未済件数	124	151	121								
既済率 (累計)	93.2%	92.3%	93.9%								

令和4年

	1月	2月	3月	4月	5月	6月	7月	8月	9月	10月	11月	12月
新受件数	10	10	27	9	12	15	11	6	9	15	7	17
既済件数	5	8	13	5	6	8	13	1	14	9	25	14
未済件数	129	131	145	149	155	162	160	165	160	166	148	151
既済率 (累計)	93.0%	92.9%	92.2%	92.1%	91.8%	91.5%	91.6%	91.4%	91.7%	91.5%	92.4%	92.3%

令和5年

	1月	2月	3月	4月	5月	6月	7月	8月	9月	10月	11月	12月
新受件数	6	10	12	1								
既済件数	9	9	39	2								
未済件数	148	149	122	121								
既済率 (累計)	92.5%	92.5%	93.9%	93.9%								

※既済率：全既済件数／全新受件数（小数点第2位を四捨五入）

※新受：当該月に訴因変更決定により対象合議事件となった件も含む。

勾留関係事件等年度別調査表

1 勾留請求事件関係

(件数)

年度	項目	請求総数	発付総数	却下総数	発付率
30		15,671	13,811	1,860	88.1%
1		14,521	12,955	1,566	89.2%
2		13,603	12,618	985	92.8%
3		13,161	12,210	951	92.8%
4		13,108	12,304	804	93.9%
(1～4月)		4,269	4,001	268	93.7%
5		4,680	4,393	287	93.9%
(1～4月)					

2 勾留理由開示請求事件関係

(件数)

年度	項目	請求総数	開示総数
30		104	92
1		93	88
2		69	57
3		58	56
4		74	64
(1～4月)		18	15
5		21	18
(1～4月)			

3 保釈請求事件関係 (刑事第14部取扱い分)

(件数)

年度	項目	請求総数	許可総数	許可率
30		2,124	1,498	70.5%
1		2,114	1,237	58.5%
2		2,197	1,219	55.5%
3		2,012	1,164	57.9%
4		1,837	1,040	56.6%
(1～4月)		561	306	54.5%
5		567	330	58.2%
(1～4月)				

4 準抗告請求事件関係

(件数)

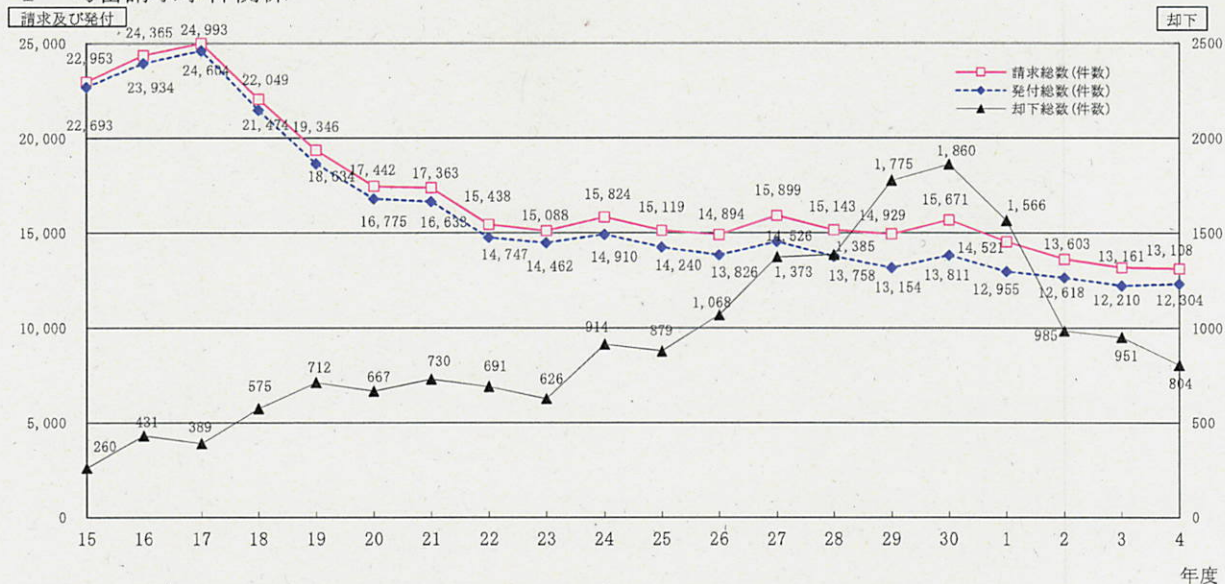
年度	項目	請求総数	(c)	(a)	(b)
30		1,833	125	125	0
1		1,815	111	111	0
2		2,023	157	157	0
3		1,869	126	126	0
4		1,924	169	169	0
(1～4月)		504	41	41	0
5		667	60	60	0
(1～4月)					

(c)請求総数のうち接見禁止等に対する準抗告 ((a)+(b))

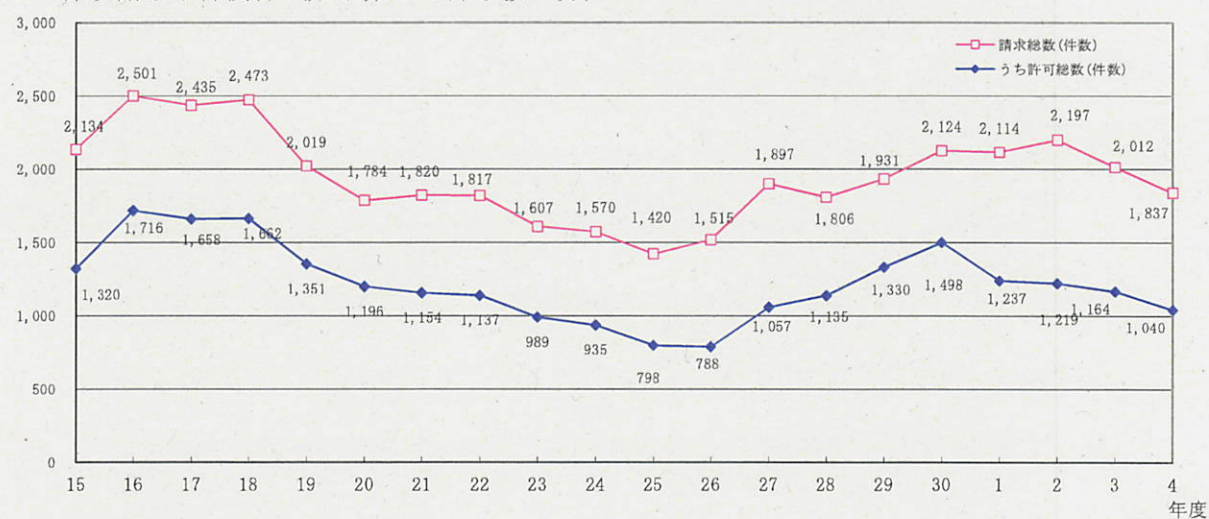
- (a) 刑訴法81条の接見禁止に対する件数
- (b) 接見指定処分に対する件数

勾留関係事件等の推移

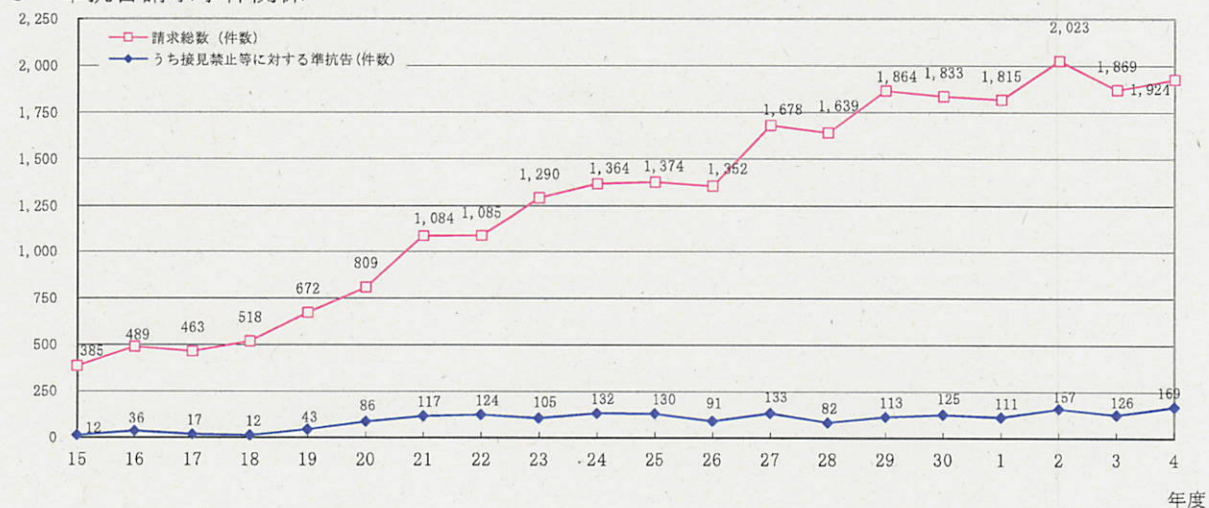
1 勾留請求事件関係



2 保釈請求事件関係（刑事第14部取扱い分）



3 準抗告請求事件関係



第14表

被疑者国選弁護事件処理状況調査表

年度	勾留質問した被疑者総数	勾留質問した対象事件数		請求総数					職権による選任決定	選任決定総数	
		被疑者総数に対する割合		対象事件数に対する割合	選任決定	請求撤回	却下			対象事件数に対する割合	
平成30年	15,671	13,528	86.3%	9,021	66.7%	8,776	208	37	187	8,963	66.3%
令和元年	14,521	14,521	100.0%	9,560	65.8%	9,308	182	70	261	9,569	65.9%
令和2年	13,603	13,603	100.0%	9,241	67.9%	8,979	115	36	194	9,173	67.4%
令和3年	13,161	13,161	100.0%	8,990	68.3%	8,813	137	25	163	8,976	68.2%
令和4年	13,105	13,105	100.0%	8,898	67.9%	8,585	68	22	214	8,799	67.1%
(1～4月)	4,269	4,269	100.0%	2,918	68.4%	2,830	22	4	58	2,888	67.7%
令和5年(1～4月)	4,680	4,680	100.0%	3,304	70.6%	3,168	35	5	86	3,254	69.5%

第15表

医療観察事件新受件数調査表

年度	42条1項の決定をすることの申立て	入院継続の確認の申立て	退院の許可の申立て	医療の終了の申立て	通院期間延長の申立て	再入院の申立て	合計
平成30年	27	97 (29)	32 (10)	5	4	0	165
令和元年	22	99 (20)	28 (10)	5 (2)	7 (1)	1	162
令和2年	24	105 (29)	30 (6)	4	2	0	165
令和3年	26	105 (30)	41 (17)	7 (4)	3	1	183
令和4年	19	110 (24)	28 (6)	17 (6)	2	0	176
(1～4月)	8	40 (6)	9 (3)	5 (1)	1	0	63
令和5年(1～4月)	10	32 (7)	12 (2)	4 (2)	0	0	58

※ 括弧内の数字は、東京地裁以外の裁判所での入院決定に対する申立て

立川支部 概況説明資料

令和5年6月29日

東京地方裁判所立川支部の概況（令和5年6月期）

立川支部長 小 田 正 二

1 組織の概要

- (1) 部の構成（第1表）
- (2) 裁判官の配置（第2表）

2 事件の概況

(1) 民事事件の動向等

- ア 民事訴訟事件について（第3表ないし第5表）
- イ 民事訴訟以外の事件について（第6表ないし第10表）

(2) 刑事事件の動向等

- ア 刑事訴訟事件について（第11表ないし第15表）
- イ 裁判員裁判対象事件について（第16表の1, 2）
- ウ その他（第17表ないし第20表）

3 その他

令和5年6月29日定例裁判官会議資料 立川支部

第1表	民事部・刑事部の構成
第2表	裁判官配置表
第3表	1 民事訴訟事件年度別新受, 既済, 未済件数図表 (ワ)・(オ)・(カ)訴訟 2 民事訴訟事件年度別新受, 既済, 未済件数表 (ワ)・(オ)・(カ)訴訟 3 民事訴訟事件既済件数の内訳図表 (ワ) 4 民事訴訟事件年度別既済件数内訳表 (ワ)
第4表	1 民事訴訟未済事件の審理期間図表 (ワ)・(オ)・(カ)訴訟 2 民事訴訟未済事件の審理期間別表 (ワ)・(オ)・(カ)訴訟
第5表	1 専門事件年度別新受, 未済件数表 2 専門未済事件の審理期間別表
第6表	1 不動産執行事件年度別新受, 既済, 未済件数図表 (ヌ)・(ハ) 2 不動産執行事件年度別新受, 既済, 未済件数表
第7表	1 債権執行事件年度別新受, 既済, 未済件数図表 (ハ)・(ナ) 2 債権執行事件年度別新受, 既済, 未済件数表
第8表	1 破産事件年度別新受, 既済, 未済件数図表 (フ) 2 破産事件年度別新受, 既済, 未済件数表
第9表	1 通常再生事件年度別新受, 既済, 未済件数表 (再) 2 個人再生事件年度別新受, 既済, 未済件数図表 (再イ, 再ロ) 3 個人再生事件年度別新受, 既済, 未済件数表
第10表	1 労働審判事件年度別新受, 既済, 未済件数図表 (労) 2 労働審判事件年度別新受, 既済, 未済件数表 3 労働審判事件終局件数の概況 4 労働審判事件審理期間
第11表	刑事訴訟事件(新受, 既済, 未済)処理状況調査表
第12表	刑事訴訟事件(新受, 既済, 未済)年度別比較表
第13表	1 刑事訴訟既済事件の審理期間図表 2 刑事訴訟既済事件の審理期間別表
第14表	1 刑事訴訟事件未済人員審理期間図表 2 刑事訴訟事件未済人員審理期間別表
第15表	刑事訴訟長期未済事件(2年経過)長期化事由調査表
第16表	1 裁判員裁判の対象事件数等 2 裁判員対象事件の新受人員罪名別一覧表
第17表	勾留請求, 勾留理由開示, 準抗告申立事件一覧表
第18表	医療観察事件新受件数調査表

第19表 被疑者国選弁護事件処理状況調査表

第20表 即決裁判事件申立件数調査表

民事部・刑事部の構成

令和5年6月1日現在

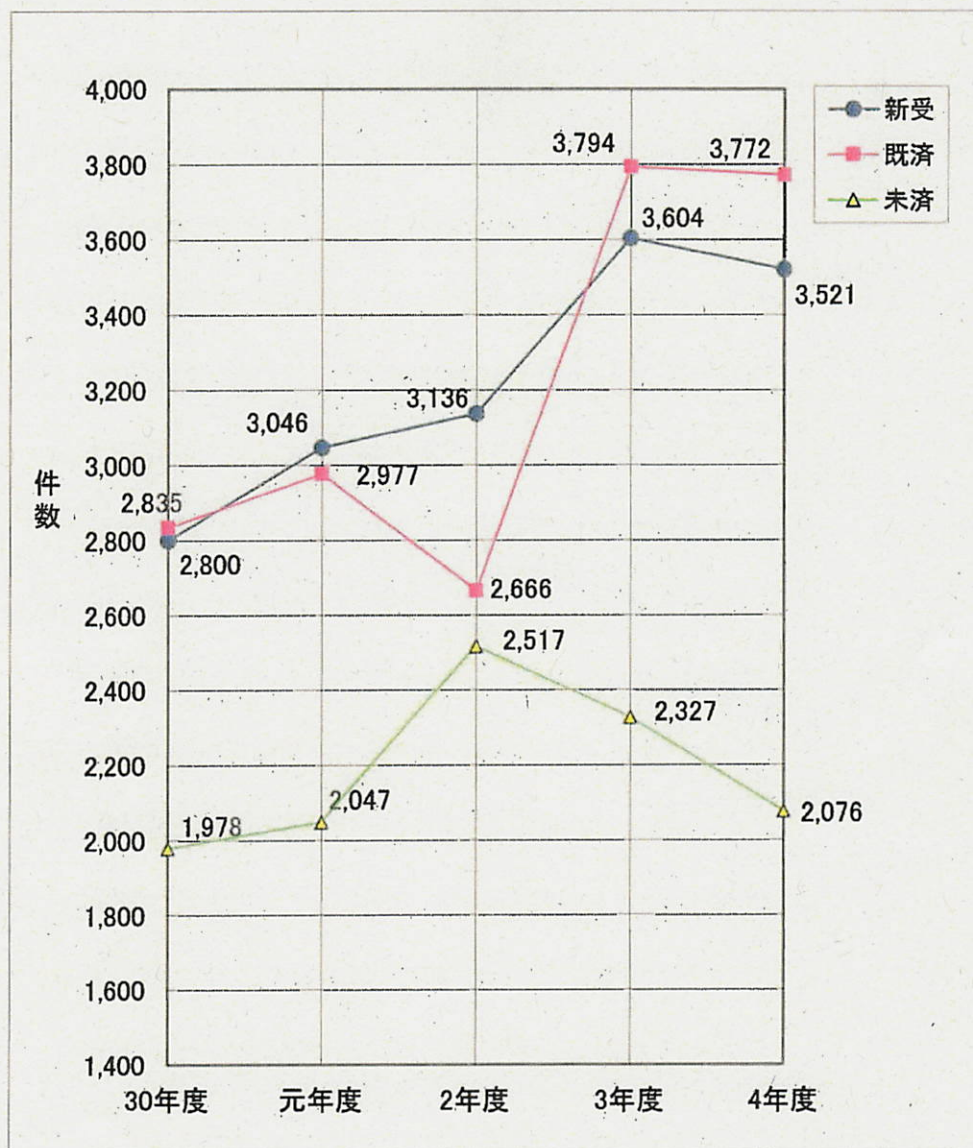
民事部	部の数	通常部	3か部		
		集中部	1か部(執行, 破産, 保全等)		
	配置人員	裁判官	官職	人数	備考
			判 事	16	
			特例判事補	2	留学(1)
			判 事 補	3	長期研修(1)
			計	21	
		裁判官以外	書記官	67	再任用(6)、臨時的任用(1)、休職(2)
			速記官	2	
			事務官	22	再任用(1)、休職(1)、休業(1)、期間業務(1)
			計	91	
刑事部	部の数	合議部	3か部		
	配置人員	裁判官	官職	人数	備考
			判 事	8	
			特例判事補	0	
			判 事 補	4	
			計	12	
		裁判官以外	書記官	34	再任用(3)
			速記官	3	
			事務官	11	再任用(1)、期間業務(1)
			計	48	

裁判官配置表

令和5年6月1日現在

所 属		氏 名	期	備 考
支部長	判事	小 田 正 二	45	
民事第 1 部	総 判事	前 田 英 子	42	
	判事	丹 羽 敦 子	50	
	判事	小 池 将 和	55	
	判事	古 市 朋 子	56	
民事第 2 部	補	田 邊 将 高	72	
	総 判事	杉 山 順 一	44	
	判事	永 田 早 苗	48	
	判事	大須賀 綾 子	49	
民事第 3 部	判事	浦 上 薫 史	54	
	補	佐々木 麗	72	
	総 判事	菅 野 正二朗	43	
	判事	小 川 雅 敏	46	
民事第 4 部	判事	香 川 礼 子	54	
	判事	加 藤 紀 子	55	
	特補	那 智 久美子	66	
	特補	藤 原 弓 子	70	
	総 判事	河 本 晶 子	44	
	判事	長 井 清 明	54	
	判事	貝阿彌 千絵子	55	
	判事 補	甲 元 依 子 澄 川 ほなみ	59 72	令和 5 年度民間企業長期研修
刑事第 1 部	総 判事	田 尻 克 巳	45	
	判事	寺 本 真依子	51	
	補	櫻 井 雅 典	71	
刑事第 2 部	総 判事	岡 田 健 彦	46	
	判事	田 中 優 奈	56	
刑事第 3 部	補	豊 富 育 雄	71	
	総 判事	竹 下 雄	46	
	判事	新 井 紅亜礼	51	
	判事	朝 倉 静 香	52	
	判事	長 橋 政 司	58	
	補 補	高 橋 千 穂 中 野 彩 華	71 72	

1 民事訴訟事件年度別新受, 既済, 未済件数図表 (ワ)・(イ)・(カ)訴訟
(平成30年度～令和4年度)

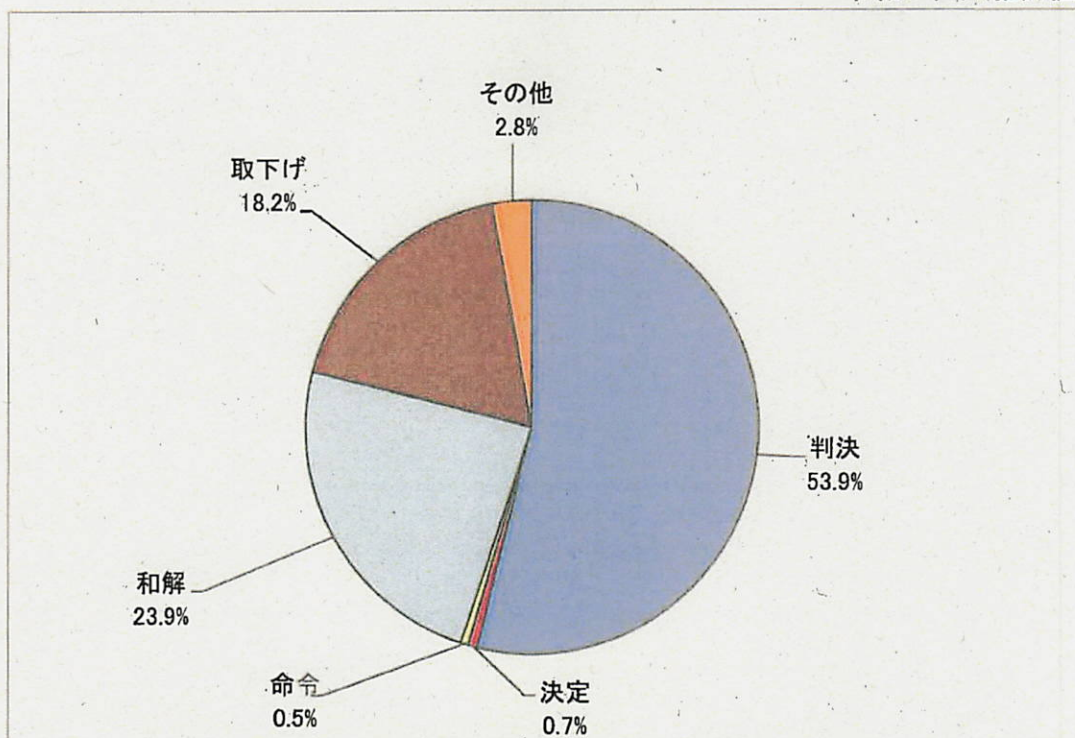


2 民事訴訟事件年度別新受, 既済, 未済件数表 (ワ)・(イ)・(カ)訴訟

年度	30年度	元年度	2年度	3年度	4年度	4年度 (1～4月)	5年度 (1～4月)
新受	2,800	3,046	3,136	3,604	3,521	1,115	1,006
うち過払金事件	83	81	66	55	33	8	11
(%)	2.96%	2.66%	2.10%	1.53%	0.94%	0.72%	1.09%
既済	2,835	2,977	2,666	3,794	3,772	1,301	1,131
未済	1,978	2,047	2,517	2,327	2,076	2,141	1,951

3 民事訴訟事件既済件数の内訳図表 (ワ)

令和5年末(推計値)



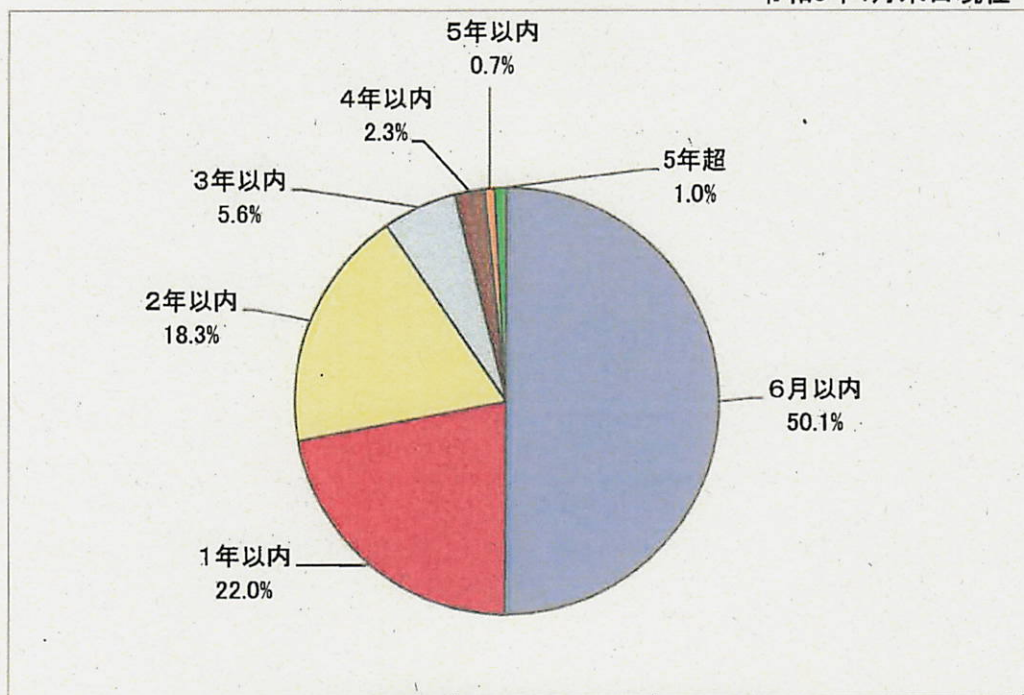
4 民事訴訟事件年度別既済件数内訳表 (ワ)

	既済件数	判決	決定	命令	和解	取下げ	その他
平成30年	2,835	1,297	12	41	1,132	312	41
令和元年	2,977	1,378	18	28	1,094	358	101
令和2年	2,664	1,133	21	7	798	435	270
令和3年	3,792	1,457	15	4	1,168	535	613
令和4年	3,768	1,541	14	4	979	569	661
令和5年	3,393	1,827	24	18	810	618	96

※ 令和5年における数値は、同年4月までの累計÷4×12の推計値である。

1 民事訴訟未済事件の審理期間図表 (ワ)・(ポ)・(カ)訴訟

令和5年4月末日現在



(カ)再審訴訟の未済0件, (ポ)の未済0件

2 民事訴訟未済事件の審理期間別表 (ワ)・(ポ)・(カ)訴訟

期 間	未済 件数	6 月 以 内	1 年 以 内	2 年 以 内	3 年 以 内	4 年 以 内	5 年 以 内	5年を 超える	審理期間 延べ月数	平均 月数
年 度	a)	(×3)	(×9)	(×18)	(×30)	(×42)	(×54)	(×84)	b)	b/a)
30年度	1,978	969	445	430	107	24	2	1	19,062	9.64
元年度	2,047	1,045	451	387	130	27	6	1	19,602	9.58
2年度	2,517	1,104	561	628	149	57	14	4	27,621	10.97
3年度	2,327	1,072	473	491	211	45	23	12	26,781	11.51
4年度	2,076	1,032	421	385	126	75	19	18	23,283	11.22
4年度 (4月末日現在)	2,141	951	488	425	196	44	25	12	24,981	11.67
5年度 (4月末日現在)	1,951	977	429	358	110	45	14	18	20,694	10.61

※ 「審理期間延べ月数」欄は、期間別の未済件数に「期間」欄のうち「(×数字)」を乗じて算出したものの合計である。

1. 専門事件年度別新受、未済件数表

年度		4年度 (1～4月)	5年度 (1～4月)
新 受	交通事件	321	84
	労働事件	63	18
	医療事件	12	2
	建築事件	49	22
未 済	交通事件	310	282
	労働事件	99	89
	医療事件	12	6
	建築事件	74	76

2. 専門未済事件の審理期間別表

(令和5年4月末日現在)

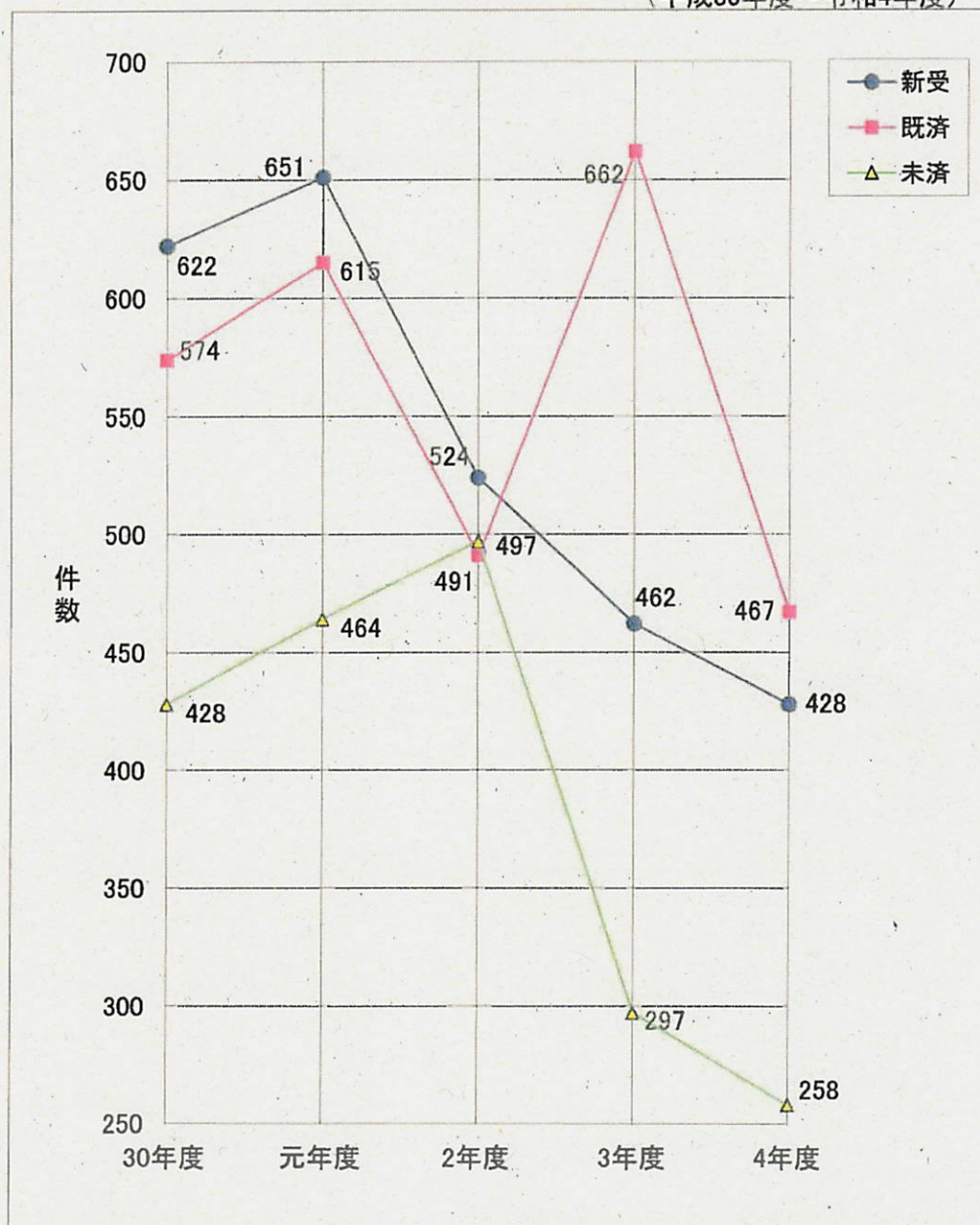
事件名 期間	未済 件数	6 月 以 内	1 年 以 内	2 年 以 内	3 年 以 内	4 年 以 内	5 年 以 内	5年を 超える	審理期間 延べ月数	平均 月数
	a)	(×3)	(×9)	(×18)	(×30)	(×42)	(×54)	(×84)	b)	b/a)
交通事件	282	121	88	57	10	5	1	0	2,745	(10.31) 9.73
労働事件	89	26	24	26	7	2	2	2	1,332	(13.64) 14.97
医療事件	6	1	2	1	0	2	0	0	123	(23.84) 20.5
建築事件	76	23	17	20	10	1	3	2	1,254	(15.78) 16.5

※ 「審理期間延べ月数」欄は、期間別の未済件数に「期間」欄のうち「(×数字)」を乗じて算出したものの合計である。

※ 専門事件の事件数は、ミンタスの事件検索によって抽出した数字である。

※ 平均月数の上段()書き内の数値は、令和4年4月末日現在の数値である。

1 不動産執行事件年度別新受, 既済, 未済件数図表 (又)(㍻)
(平成30年度～令和4年度)

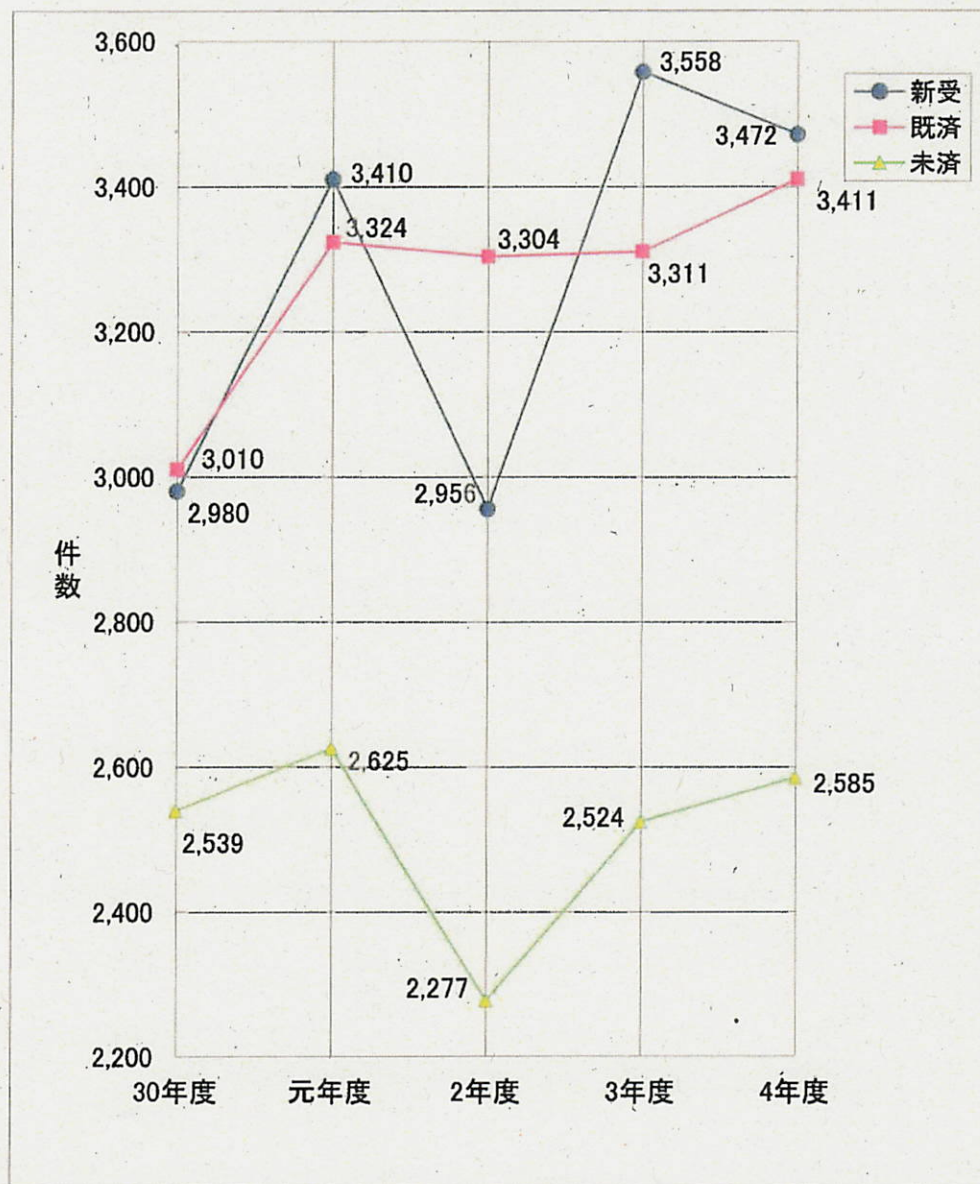


2 不動産執行事件年度別新受, 既済, 未済件数表

年度	30年度	元年度	2年度	3年度	4年度	4年度 (1～4月)	5年度 (1～4月)
新受	622	651	524	462	428	122	129
既済	574	615	491	662	467	167	136
未済	428	464	497	297	258	252	251

※ 不動産等強制執行事件及び不動産等担保権実行事件の合計数である。

1 債権執行事件年度別新受、既済、未済件数図表 (ル)・(ナ)
(平成30年度～令和4年度)



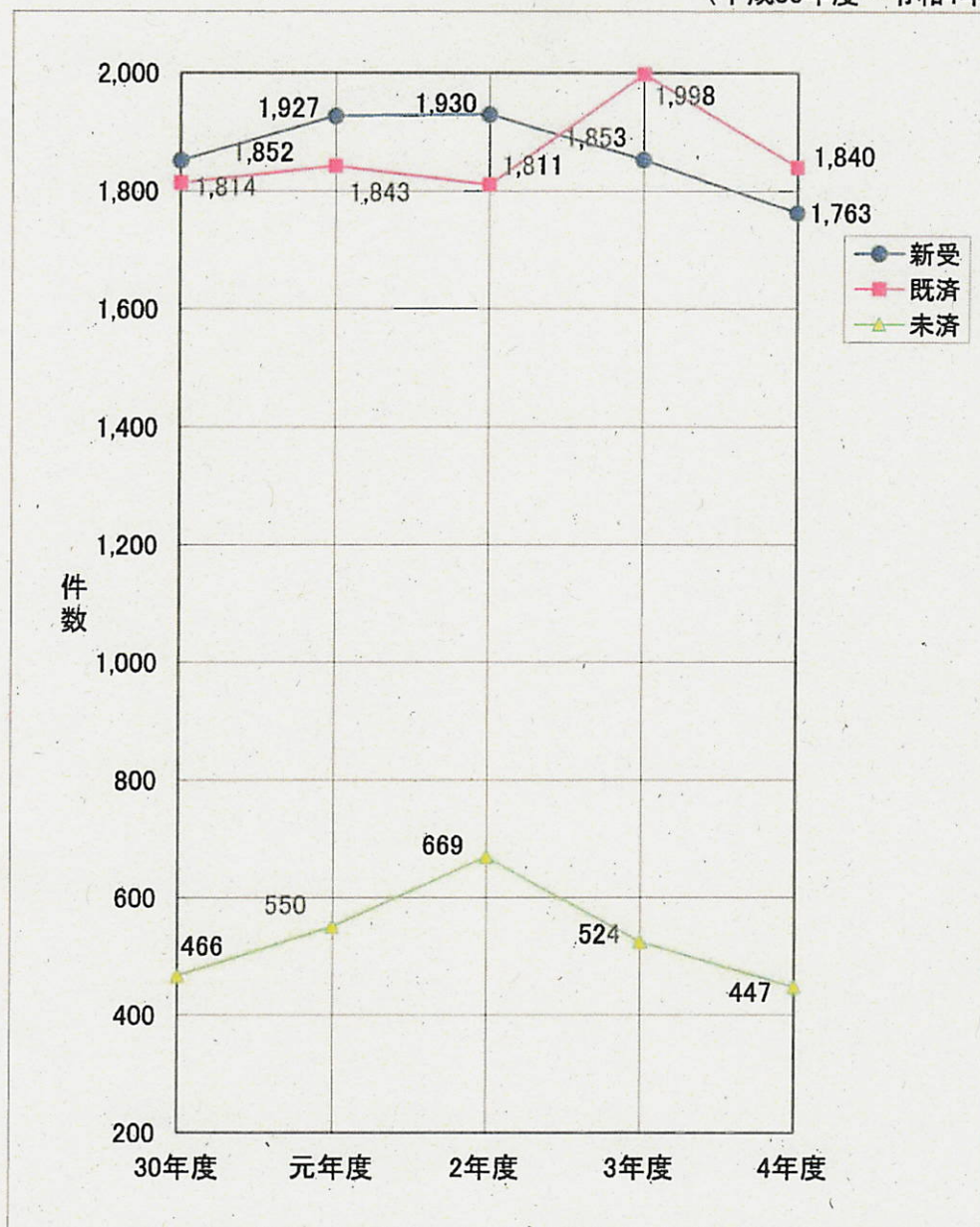
2 債権執行事件年度別新受、既済、未済件数表

年度	30年度	元年度	2年度	3年度	4年度	4年度 (1～4月)	5年度 (1～4月)
新受	2,980	3,410	2,956	3,558	3,472	1,139	1,131
既済	3,010	3,324	3,304	3,311	3,411	1,022	1,201
未済	2,539	2,625	2,277	2,524	2,585	2,641	2,525

※ 債権等強制執行事件及び債権等担保権実行事件の合計数である。

1 破産事件年度別新受, 既済, 未済件数図表 (フ)

(平成30年度～令和4年度)

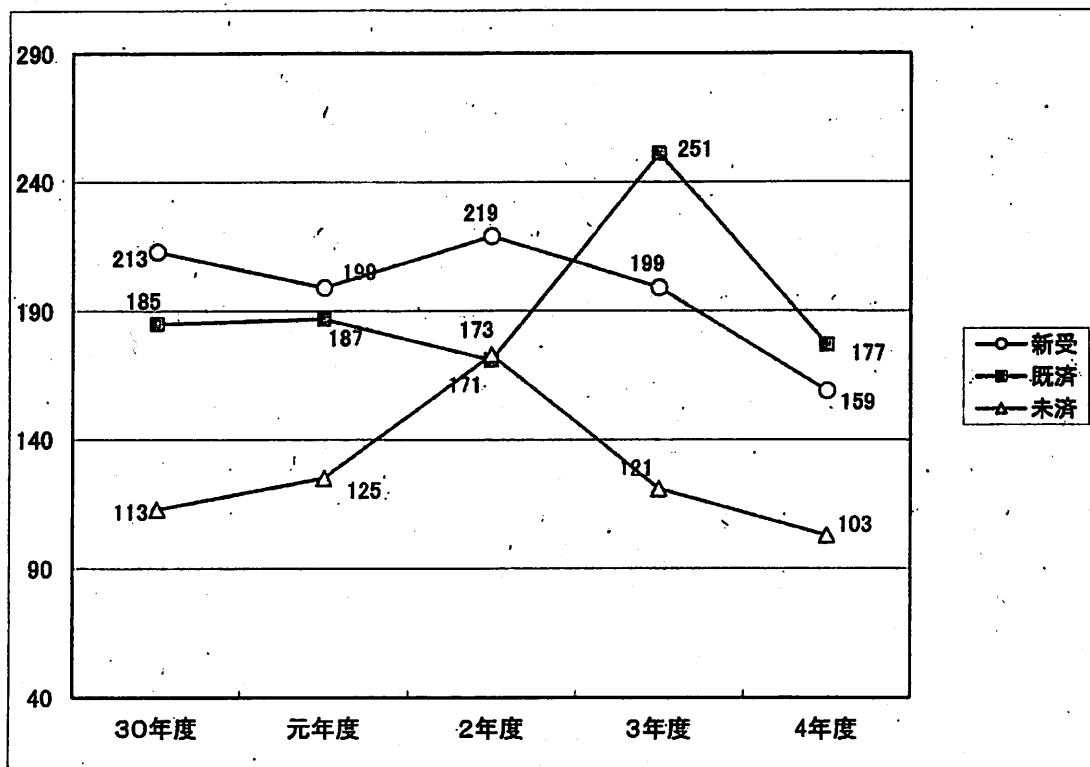


2 破産事件年度別新受, 既済, 未済件数表

年度	30年度	元年度	2年度	3年度	4年度	4年度 (1～4月)	5年度 (1～4月)
新受	1,852	1,927	1,930	1,853	1,763	568	646
うち管財人選任件数	734	792	807	759	731	260	253
(%)	39.63%	41.10%	41.81%	40.96%	41.46%	45.77%	39.16%
既済	1,814	1,843	1,811	1,998	1,840	598	655
未済	466	550	669	524	447	494	438

1 通常再生事件年度別新受, 既済, 未済件数表 (再)

年度	30年度	元年度	2年度	3年度	4年度	4年度 (1~4月)	5年度 (1~4月)
新受	0	0	0	0	0	0	0
既済	0	0	0	0	0	0	0
未済	0	0	0	0	0	0	0

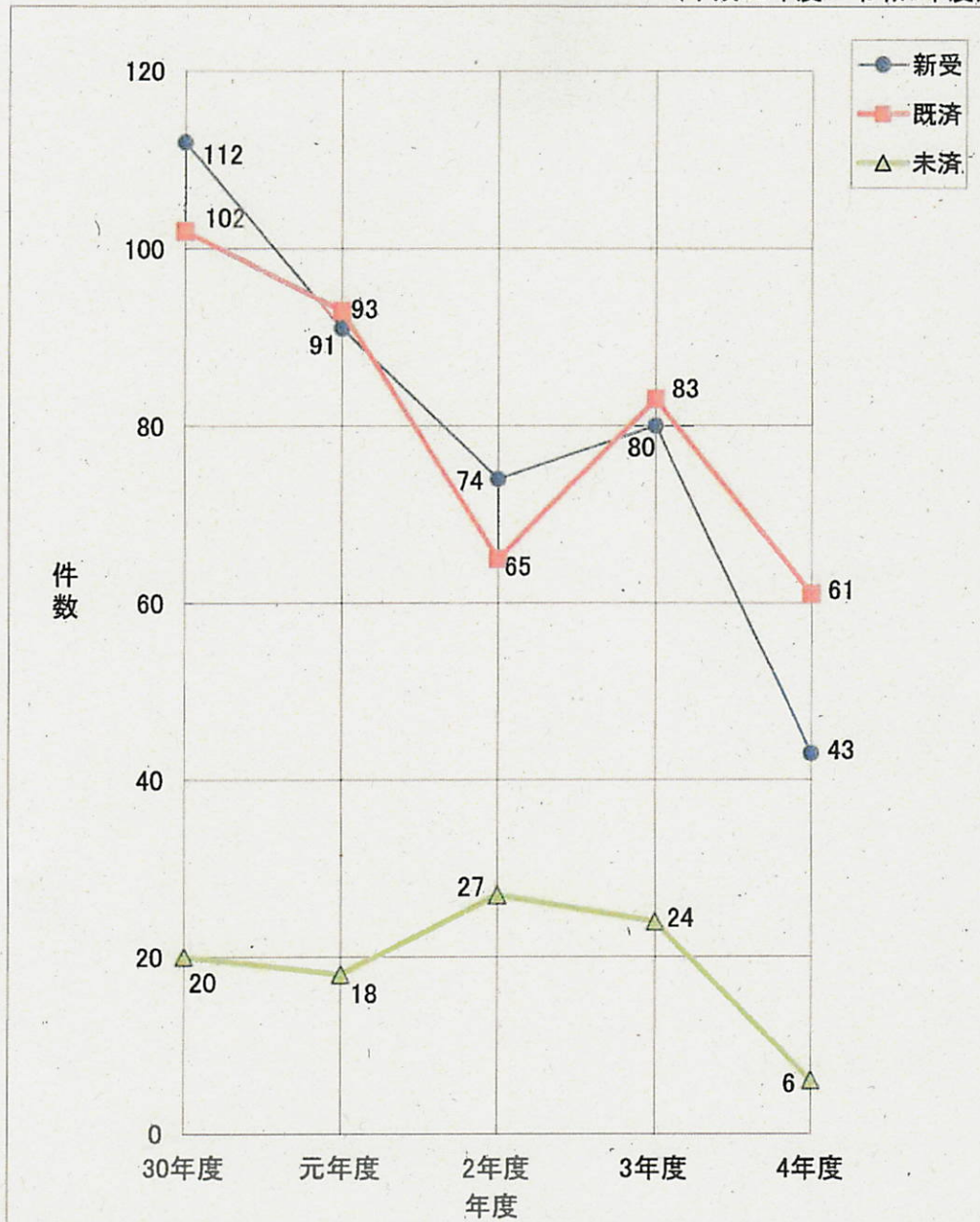
2 個人再生事件年度別新受, 既済, 未済件数図表 (再イ, 再ロ)
(平成30年度~令和4年度)

3 個人再生事件年度別新受, 既済, 未済件数表

年度	30年度	元年度	2年度	3年度	4年度	4年度 (1~4月)	5年度 (1~4月)
新受	213	199	219	199	159	53	60
(内訳)再イ	193	183	194	181	142	47	52
再ロ	20	16	25	18	17	6	8
既済	185	187	171	251	177	68	42
(内訳)再イ	164	170	157	226	161	61	36
再ロ	21	17	14	25	16	7	6
未済	113	125	173	121	103	106	121
(内訳)再イ	105	118	155	110	91	96	107
再ロ	8	7	18	11	12	10	14

1 労働審判事件年度別新受, 既済, 未済件数図表 (労)

(平成30年度～令和4年度)



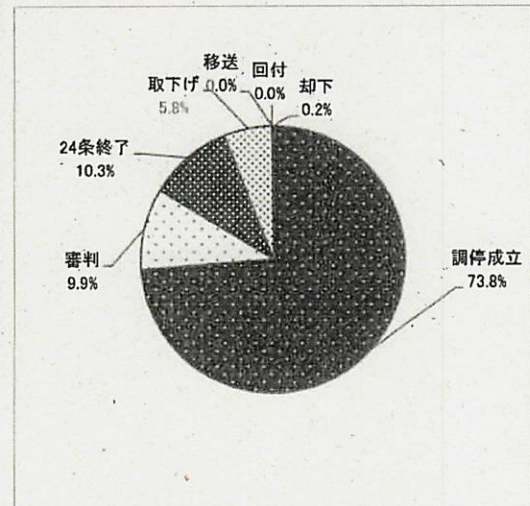
2 労働審判事件年度別新受, 既済, 未済件数表

年度	30年度	元年度	2年度	3年度	4年度	4年度 (1～4月)	5年度 (1～4月)
新受	112	91	74	80	43	17	21
既済	102	93	65	83	61	30	12
未済	20	18	27	24	6	11	15

3 労働審判事件終局件数の概況

	30年	元年	2年	3年	4年	令和5年 1~4月	計
調停成立	71	71	44	61	49	11	307
審判	14	11	4	5	6	1	41
24条終了	12	4	12	12	3	0	43
取下げ	5	7	5	4	3	0	24
移送	0	0	0	0	0	0	0
回付	0	0	0	0	0	0	0
却下	0	0	0	1	0	0	1
計	102	93	65	83	61	12	416

グラフ(処理別割合)



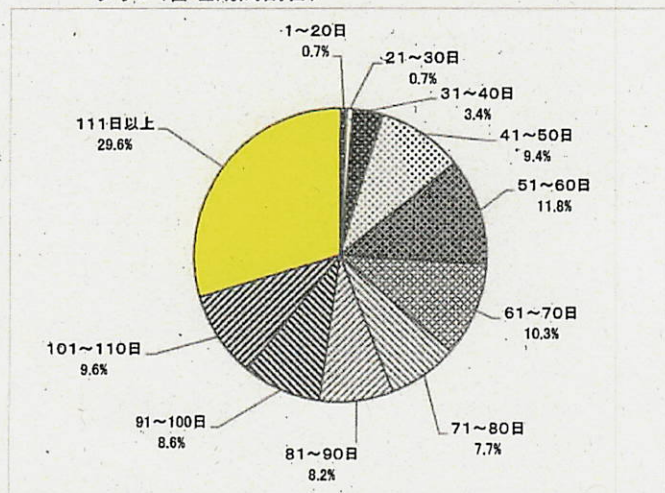
※処理別割合は、平成30年1月から令和5年4月末までに終局した労働審判事件における終局事由別の割合である。

4 労働審判事件審理期間

審理期間平均88.8日

1~20日	3 件
21~30日	3 件
31~40日	14 件
41~50日	39 件
51~60日	49 件
61~70日	43 件
71~80日	32 件
81~90日	34 件
91~100日	36 件
101~110日	40 件
111日以上	123 件
合計件数	416 件

グラフ(審理期間割合)

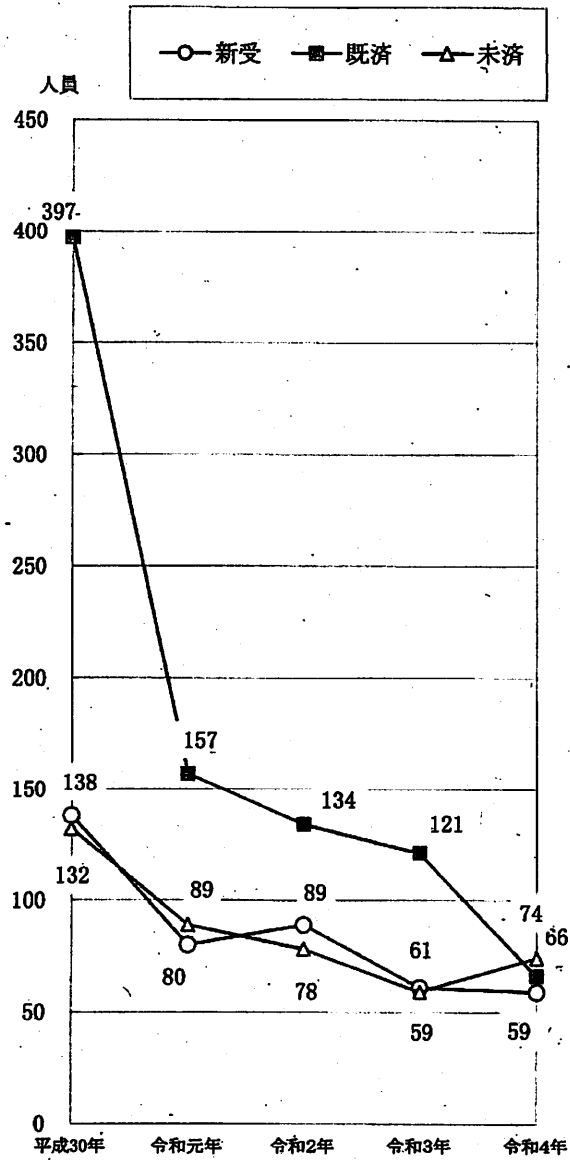


※労働審判事件審理期間は、平成30年1月から令和5年4月末日までに終局した労働審判事件における申立てから終局までの日数である。

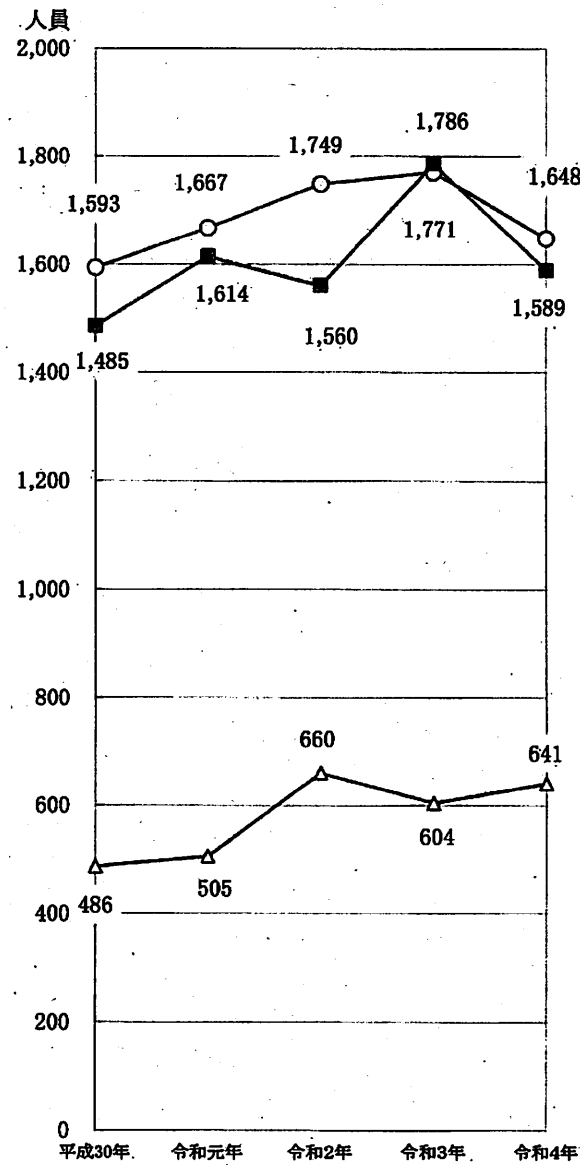
刑事訴訟事件（新受、既済、未済）処理状況調査表

事件別 年度	新受			既済			未済		
	合議	単独	計	合議	単独	計	合議	単独	計
平成30年	138	1,593	1,731	397	1,485	1,882	132	486	618
令和元年	80	1,667	1,747	157	1,614	1,771	89	505	594
令和2年	89	1,749	1,838	134	1,560	1,694	78	660	738
令和3年	61	1,771	1,832	121	1,786	1,907	59	604	663
令和4年	59	1,648	1,707	66	1,589	1,655	74	641	715
(1～4月)	(17)	(477)	(494)	(19)	(515)	(534)	(61)	(562)	(623)
令和5年 (1～4月)	(22)	(478)	(500)	(48)	(545)	(593)	(61)	(561)	(622)

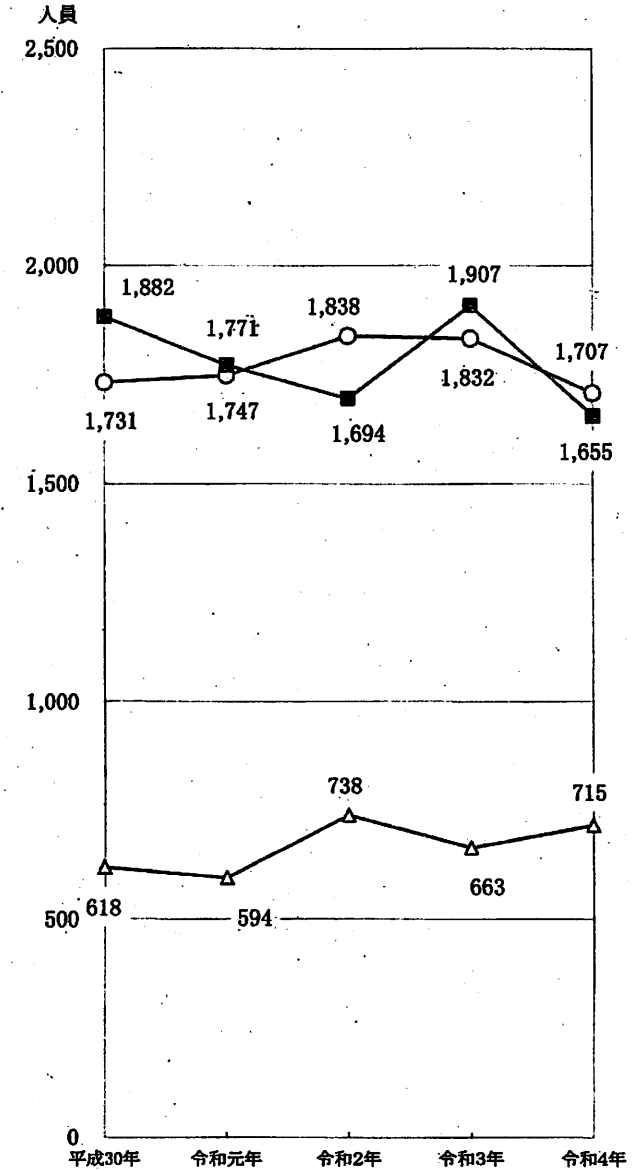
刑事訴訟事件（新受、既済、未済）年度別比較表



【合議事件】



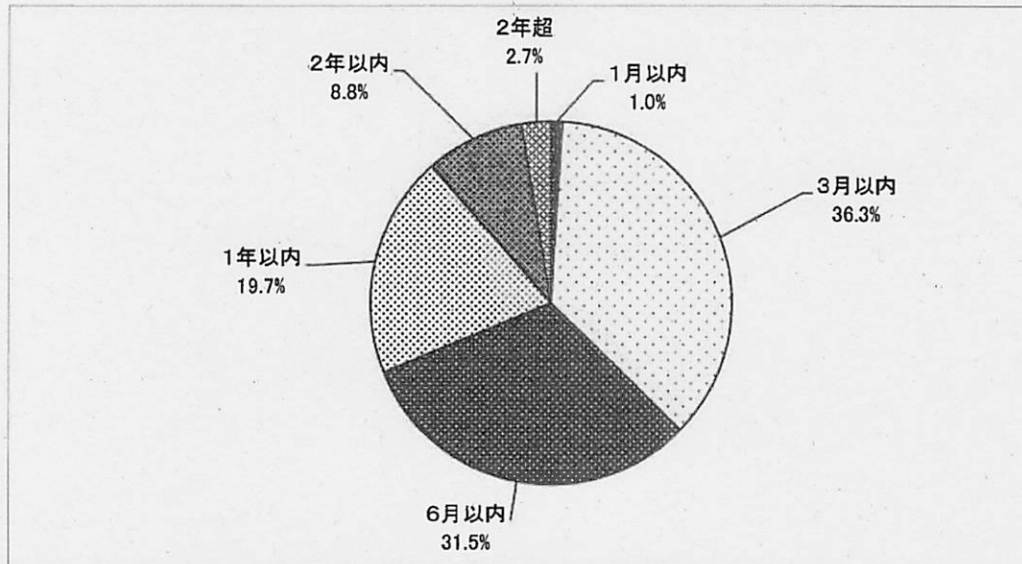
【単独事件】



【合議，単独計】

1 刑事訴訟既済事件の審理期間図表

(令和5年4月末日現在)

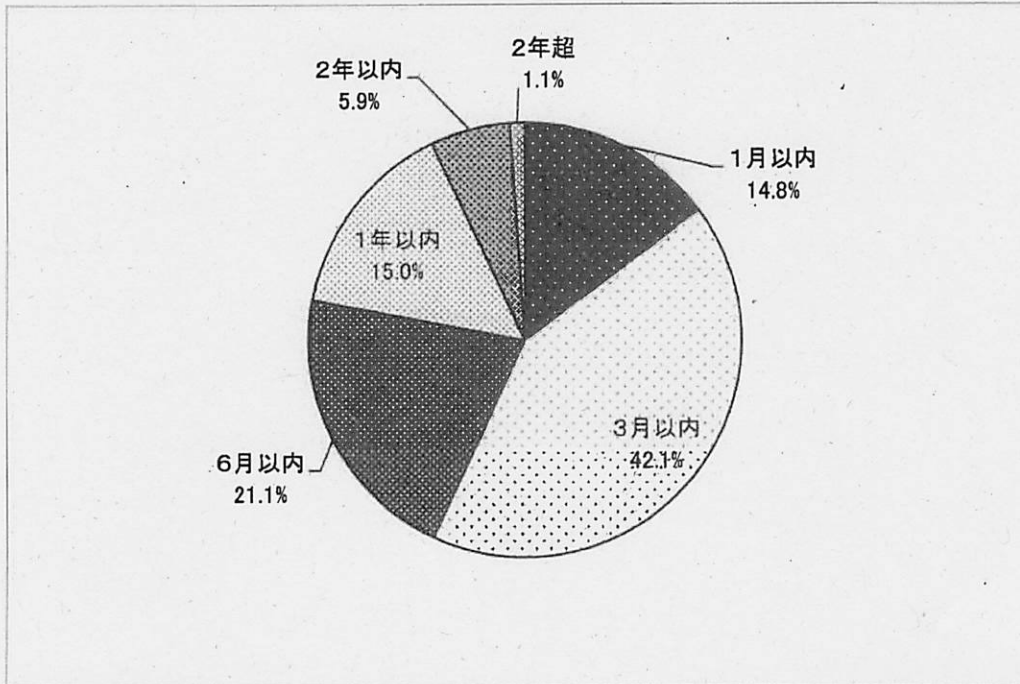


2 刑事訴訟既済事件の審理期間別表

年度	期 間	1 月 以 内	3 月 以 内	6 月 以 内	1 年 以 内	2 年 以 内	2年を 超える	計
平成30年	合	1	17	64	184	129	2	397
	単	19	868	435	130	28	5	1,485
令和元年	合	0	13	30	63	48	3	157
	単	28	829	479	230	37	11	1,614
令和2年	合	2	17	45	30	37	3	134
	単	17	707	517	248	66	5	1,560
令和3年	合	1	8	13	57	39	3	121
	単	11	832	544	330	63	6	1,786
令和4年	合	0	14	16	15	18	3	66
	単	16	690	526	273	78	6	1,589
令和4年 (4月末日現在)	合	0	2	1	9	4	3	19
	単	3	216	180	92	24	0	515
令和5年 (4月末日現在)	合	0	3	11	9	12	13	48
	単	6	212	176	108	40	3	545

1 刑事訴訟事件未済人員審理期間図表

(令和5年4月末日現在)



2 刑事訴訟事件未済人員審理期間別表

期 間 年 度	1 月 以 内	3 月 以 内	6 月 以 内	1 年 以 内	2 年 以 内	2 年を 超える	計
平成30年	208	183	107	62	46	12	618
令和元年	179	165	110	79	52	9	594
令和2年	231	233	130	102	30	12	738
令和3年	186	194	118	110	45	10	663
令和4年	183	220	124	119	50	19	715
令和4年 (4月末日現在)	115	217	135	98	49	9	623
令和5年 (4月末日現在)	92	262	131	93	37	7	622

※ 事件数で計上

刑事訴訟長期未済事件（2年経過）長期化事由調査表

(令和5年4月末日現在)

合 単 別	長期化の 事由		事案複雑困難	被告人の 逃亡病気等	関連事件の 審理待ち	計
	経過年数					
合 議 事 件	2 年 以 上					0
	3 年 以 上		1			1
	5 年 以 上					0
	6 年 以 上					0
	7 年 以 上					0
	8 年 以 上					0
	9 年 以 上					0
	10 年 以 上					0
	計		1	0	0	1
単 独 事 件	2 年 以 上			1		1
	3 年 以 上					0
	5 年 以 上		1	1		2
	6 年 以 上			1		1
	計		1	3	0	4
合議・単独計			2	3	0	5

※ 実人員数で計上

1 裁判員裁判の対象事件数等

令和5年4月末日現在

	受理件数	実人員
平成21年 (制度施行後)	52件 (※1月からの合計は70件)	43人
平成22年	61件	50人
平成23年	65件 (うち2件は新因変更により対象事件となる。)	47人
平成24年	37件 (うち1件は新因変更により対象事件となる。)	31人
平成25年	44件 (うち2件は新因変更により対象事件となる。)	41人
平成26年	31件	30人
平成27年	21件	17人
平成28年	29件 (うち5件は新因変更により対象事件となる。)	24人
平成29年	30件	27人
平成30年	46件 (うち6件は新因変更により対象事件となる。)	40人
令和元年	17件 (うち1件は新因変更により対象事件となる。)	15人
令和2年	32件	32人
令和3年	17件	15人
令和4年	21件	21人
令和5年	12件	12人
合計	515件	445人 (※本庁への回付等20人を含む)

※ 実施状況

実人員445人中、本庁への回付等により終局した事件22件(20人)を除く425人が実質審理を要する実人員となると、そのうちの400人について公判が終局しており、実施割合は94.1%である。

2 裁判員対象事件の新受人員罪名別一覧表

令和5年4月末日現在

裁判員対象事件罪名	被告人数																			
	5年	4年	3年	2年	元	30	29	28	27	26	25	24	23	22	21	20	19	18	17	16
現住建造物等放火		1		2		3		3	1	4	8	2	2	3	6	2	2	7	7	9
通貨偽造						1	2	1					3			1				
偽造通貨行使							3						1	1	8				11	1
強制わいせつ致死傷			2	4	3	2	2		1	3	4	4	5		6	4	1		7	
強姦致死傷(強制性交等致死傷)		3	4	1	1	4	3	1	2	3	4	8	4	5	12	4	6	3	12	8
集団強姦致死傷															1					
殺人	1	6	3	5	7	8	9	10	5	13	11	8	10	7	12	14	14	10	17	12
傷害致死	1	4		1	2		1	3	1	2	1	1	4	3	3	4	2	7	2	2
危険運転致死											1				1	1	1	1	1	
保護責任者遺棄致死							2													1
逮捕監禁致死														13						
身代金拐取																			1	
拐取者身代金取得等										1								1		
強盗致死(強盗殺人)	5	5	8	15	4	19	7	7	10	4	7	13	25	20	14	13	8	26	16	19
強盗致死(強盗殺人)	4	1		4		1			1	1	2		1		3	1	4		4	
強盗強姦(強姦強制性交等)	1		2				1				3	1	9	6	5		2	3		6
銃刀法(略称) 31条(3条の13、発射)、31条の2第2項(3条の4、営利目的輸入)		1															1			
覚せい剤取締法 41条2項(営利目的輸出入・製造)						2								3	2		1			
麻薬及び向精神薬取締法 64条2項(営利目的輸出入・製造)																		2		
麻薬特例法(略称) 5条1～4号(薬として行う不法輸入等)						6		4					1				1			
組織犯罪処罰法(略称) 3条1項7号(殺人の罪)											3									
裁判員対象事件新受人員合計	12	21	17	32	17	46	30	29	21	31	44	37	65	61	70	46	40	64	74	82

勾留請求、勾留理由開示、準抗告申立事件一覧表

項目 年 度	勾 留 請 求 件 数	勾留却下数 (%)	勾 留 理 由 開示申立数	勾留・勾留 延長に対す る準抗告数	(準抗告総数)
平成30年	3,403	286 (8.4%)	9	274	(404)
令和元年	3,216	272 (8.5%)	8	343	(476)
令和2年	3,263	221 (6.8%)	4	333	(476)
令和3年	3,135	208 (6.6%)	5	383	(500)
令和4年	3,077	163 (5.3%)	3	385	(498)
令和4年 (1月～4月)	1,008	65 (6.4%)	1	106	(131)
令和5年 (1月～4月)	1,066	54 (5.1%)	3	153	(176)

(注)「勾留請求件数」及び「勾留却下数」には、簡易裁判所判事が処理した事件を含む。

医療観察事件新受件数調査表

第18表

年度	42条1項の 決定をすることの 申立て	入院継続の確 認の申立て	退院の許可の 申立て	医療の終了の 申立て	通院延長の申 立て	再入院の申 立て	合計
平成30年	7	33	9	1	2	0	52
令和元年	11	29	9	0	1	1	51
令和2年	9	35	5	0	0	0	49
令和3年	10	20	16	2	0	0	48
令和4年	13	29	7	7	1	0	57
令和4年 (1月～4月)	6	13	3	2	0	0	24
令和5年 (1月～4月)	3	13	3	3	0	0	22

被疑者国選弁護事件処理状況調査表

第19表

年度	勾留質問した 被疑者総数	勾留質問した 対象事件数		請求総数		選任決定数	
		被疑者総 数に対する 割合		対象事件 数に対する 割合		対象事件 数に対する 割合	
平成30年	3,403	2,971	87.3%	2,120	71.4%	2,067	69.6%
令和元年	3,216	3,216	100.0%	2,348	73.0%	2,312	71.9%
令和2年	3,263	3,263	100.0%	2,452	75.1%	2,423	74.3%
令和3年	3,135	3,135	100.0%	2,346	74.8%	2,319	74.0%
令和4年	3,077	3,077	100.0%	2,359	76.7%	2,348	76.3%
令和4年 (1月～4月)	1,008	1,008	100.0%	753	74.7%	746	74.0%
令和5年 (1月～4月)	1,066	1,066	100.0%	804	75.4%	799	75.0%

即決裁判事件申立件数調査表

第20表

年度	受理件数
平成30年	9
令和元年	1
令和2年	1
令和3年	0
令和4年	0
令和4年 (1月～4月)	0
令和5年 (1月～4月)	0

令和5年6月29日

東京地方裁判所管内簡易裁判所の概況

所長代行者・東京簡裁司法行政事務掌理者

大 嶋 洋 志

第1 東京地方裁判所管内簡易裁判所の構成等と裁判官の配置状況

- 1 東京地方裁判所管内簡易裁判所の構成等 第1表
- 2 裁判官の配置状況 第2表

第2 事件の概況

- 1 東京簡易裁判所
 - 民事事件 第3表～第9表
 - 刑事事件 第10表～第13表
- 2 東京地方裁判所管内全簡易裁判所
 - 民事事件 第14表
 - 刑事事件 第23表
- 3 東京簡易裁判所以外の管内各簡易裁判所
 - 民事事件 第15表～第22表
 - 刑事事件 第24表～第31表

第3 東京簡易裁判所における課題

- 1 大量な事件処理の標準化・合理化に向けた取組
- 2 地裁民事部・刑事部との連携の強化

定例裁判官会議資料（東京地方裁判所管内簡易裁判所）

第 1 表	東京地方裁判所管内簡易裁判所の構成等	
第 2 表	東京地方裁判所管内簡易裁判所の裁判官配置表	
第 3 表	民事事件の概況	（東京簡裁）令和元年～令和5年（4月分まで）
第 4 表	民事訴訟事件終局区分別内訳表	（東京簡裁）平成25年～令和5年（4月分まで）※
第 5 表	民事調停事件終局区分別内訳表	（東京簡裁）平成25年～令和5年（4月分まで）※
第 6 表	民事通常訴訟事件の新受件数推移	（東京簡裁）年別・平成25年～令和4年
第 7 表	支払督促事件の新受件数推移	（東京簡裁）年別・平成25年～令和4年
第 8 表	少額訴訟事件の新受件数推移	（東京簡裁）年別・平成25年～令和4年
第 9 表	民事調停事件の新受件数推移	（東京簡裁）年別・平成25年～令和4年
第 10 表	刑事事件の概況	（東京簡裁）令和元年～令和5年（4月分まで）
第 11 表	刑事通常訴訟事件の新受人員推移	（東京簡裁）平成25年～令和4年
第 12 表	刑事略式事件の新受人員推移	（東京簡裁）平成25年～令和4年
第 13 表	刑事令状事件の新受人員推移	（東京簡裁）平成25年～令和4年
第 14 表	民事事件の概況	（東京地裁管内全簡裁）令和元年～令和4年
第 15 表	民事事件の概況	（立川簡裁）令和元年～令和4年
第 16 表	民事事件の概況	（八王子簡裁）令和元年～令和4年
第 17 表	民事事件の概況	（武蔵野簡裁）令和元年～令和4年
第 18 表	民事事件の概況	（青梅簡裁）令和元年～令和4年
第 19 表	民事事件の概況	（町田簡裁）令和元年～令和4年
第 20 表	民事事件の概況	（八丈島簡裁）令和元年～令和4年
第 21 表	民事事件の概況	（伊豆大島簡裁）令和元年～令和4年
第 22 表	民事事件の概況	（新島簡裁）令和元年～令和4年
第 23 表	刑事事件の概況	（東京地裁管内全簡裁）令和元年～令和4年
第 24 表	刑事事件の概況	（立川簡裁）令和元年～令和4年
第 25 表	刑事事件の概況	（八王子簡裁）令和元年～令和4年
第 26 表	刑事事件の概況	（武蔵野簡裁）令和元年～令和4年
第 27 表	刑事事件の概況	（青梅簡裁）令和元年～令和4年
第 28 表	刑事事件の概況	（町田簡裁）令和元年～令和4年
第 29 表	刑事事件の概況	（八丈島簡裁）令和元年～令和4年
第 30 表	刑事事件の概況	（伊豆大島簡裁）令和元年～令和4年
第 31 表	刑事事件の概況	（新島簡裁）令和元年～令和4年

※ パーセント表示については、端数処理の関係で合計100%にならないこともある。

東京地方裁判所管内簡易裁判所の構成等

(令和 5 年 6 月 1 日現在)

第 1 東京簡易裁判所

1 室の数

(1) 民事 10 室

(通常 4、集中 2、少額訴訟 1、調停・借地非訟 1 (※)、督促 1 (※)、保全・過料 1)

(2) 刑事 5 室

(公判 2、略式 1、令状 1、交通略式・令状 1 (※))

※ 印…墨田庁舎に配置

2 配置人員

(1) 裁判官

ア 判事 (兼簡易裁判所判事) 1 人 (司掌者)

イ 簡易裁判所判事 96 人 (うち 17 人は墨田庁舎勤務)

計 97 人

(2) 裁判官以外の職員

ア 書記官 314 人 (うち 67 人は墨田庁舎勤務)

イ 事務官 122 人 (うち 34 人は墨田庁舎勤務)

計 436 人

(3) 民事調停官 14 人 (墨田庁舎)

第 2 八丈島簡易裁判所

1 簡易裁判所判事 1 人

2 裁判官以外の職員

(1) 書記官 1 人 (書記官兼庶務課長)

(2) 事務官 1 人

計	2 人
第 3 伊豆大島簡易裁判所	
1 簡易裁判所判事	1 人
2 裁判官以外の職員	
(1) 書記官	1 人 (書記官兼庶務課長)
(2) 事務官	1 人
計	2 人
第 4 新島簡易裁判所	
1 簡易裁判所判事	(伊豆大島簡易裁判所裁判官が兼務)
2 裁判官以外の職員	
(1) 書記官	1 人 (書記官兼庶務課長)
(2) 事務官	1 人
計	2 人
第 5 八王子簡易裁判所	
1 簡易裁判所判事	2 人
2 裁判官以外の職員	
(1) 書記官	7 人
(2) 事務官	4 人 (うち 1 人は庶務課長兼 (上席) 主任書記官)
計	11 人
第 6 立川簡易裁判所	
1 裁判官	
(1) 判事 (兼簡易裁判所判事)	1 人 (司掌者)
(2) 簡易裁判所判事	2 人 (ほかに東京簡易裁判所からの填補が 2 人)
計	3 人
2 裁判官以外の職員	
(1) 書記官	7 人

(2) 事務官	8 人（うち 1 人は庶務課長兼（上席）主任書記官）
計	15 人
第 7 武蔵野簡易裁判所	
1 簡易裁判所判事	2 人
2 裁判官以外の職員	
(1) 書記官	7 人
(2) 事務官	4 人（うち 1 人は庶務課長兼（上席）主任書記官）
計	11 人
第 8 青梅簡易裁判所	
1 簡易裁判所判事	1 人
2 裁判官以外の職員	
(1) 書記官	2 人（うち 1 人は主任書記官兼庶務課長）
(2) 事務官	2 人
計	4 人
第 9 町田簡易裁判所	
1 簡易裁判所判事	1 人
2 裁判官以外の職員	
(1) 書記官	5 人（うち 1 人は（上席）主任書記官兼庶務課長）
(2) 事務官	2 人
計	7 人

東京地方裁判所管内簡易裁判所の裁判官配置表

1 東京簡易裁判所裁判官配置表

令和5年6月23日現在

室・係名		裁判官
民事第1室	第1係	深 田 英 夫
	第2係	明 石 聖
	第3係	村 上 啓 司
	第4係	齋 藤 仁 史
	第5係	坂 下 克 也
	第6係	
	第7係	五十嵐 満
	第8係	大 島 徹
	第9係	曾 根 範 征
民事第2室	第1係	佐 野 寛 次
	第2係	小 川 利 行
	第3係	林 一 宣
	第4係	岸 野 明 人
	第5係	園 部 厚
	第6係	秋 本 隆 二
	第7係	三 輪 泉
	第8係	田 野 総 一
	第9係	
民事第3室	第1係	玉 井 隆
	第2係	小 林 慎 二
	第3係	金 井 繁 昌
	第4係	中 川 一 哉
	第5係	根 本 順 一
	第6係	高 野 淳 之
	第7係	岩 間 正 起
民事第4室	第1係	竹 澤 宏 之
	第2係	内 山 修
	第3係	江 川 智 津 乃
	第4係	神 林 智 彦
	第5係	鷲 悟
	第6係	
	第7係	平 田 学
	第8係	藤 野 陽
	第9係	太 田 雅 夫
民事第5室	第1係	山 田 千 秋
	第2係	西 郷 文 規
	第3係	大 川 和 彦
	第4係	山 下 伸 生
	第5係	白 石 哲
	第6係	佐 藤 雅 史
	第7係	平 鍋 勝
	第8係	保 田 将 司
	第9係	
民事第6室	河 野 清 孝	
	第1係	井 川 雅 寛
		小 林 浩 一
		戸 沢 栄
		樋 口 博
	第2係	小野里 準 一
		高 野 真 澄
		武 田 学
	第3係	(兼) 植 村 直 樹
		(兼) 梅 木 裕 史
		(兼) 中 出 卓 哉
		(兼) 橋 本 健

室・係名		裁判官
民事第7室		橋 本 健 植 村 直 樹 梅 木 裕 史 中 出 卓 哉
民事第8室		高 田 和 夫 金 子 進 西 尾 誠 (兼) 西 郷 文 規 (兼) 笹 原 誠 悟 (兼) 鷲
民事第9室	第1係	井 手 良 彦
	第2係	進 藤 修
	第3係	笹 原 誠
	第4係	羽 生 康 博
	第5係	
	第6係	
	第7係	八木澤 秀 司
民事第10室	第1係	春 名 克 男
	第2係	蓮 尾 純 一
	第3係	小 林 進
	第4係	竹 内 満 彦
	第5係	青 山 直 人
	第6係	櫻 井 直 貴
	第7係	須 藤 聡 之
	第8係	北 川 一 郎
	第9係	篠 山 裕 一
	第10係	高 橋 弘 人
刑事第1室	第1係	木 田 正 彦
	第2係	佐 藤 伸 二
	第3係	三 神 晴 彦
刑事第2室	第1係	篠 原 輝 美
	第2係	中 田 康 夫
	第3係	宮 城 保
		(兼) 木 田 正 彦
刑事第3室		岡 野 清 二 小 林 俊 彦 稗 本 弘
刑事第4室		繁 田 隆 志 坂 崎 准 一 杉 田 孝 行 七 尾 公 聡 西 村 雄 久 川 三 紀 水 崎 幹 也 三 好 一 幸 山 口 敦 文 大 和 裕 子 山 根 和 彦 脇 本 道 治
刑事第5室		北 村 幸 次 大 前 良 三 福 岡 明 森 俊 児 吉 田 要

第2表

2 東京簡易裁判所以外の管内各簡易裁判所裁判官配置表

令和5年5月25日現在

庁 名	裁 判 官	備 考
八丈島簡易裁判所	笠 井 勝 一	
伊豆大島簡易裁判所	登 坂 一 敏	
新島簡易裁判所	登 坂 一 敏	兼務
八王子簡易裁判所	濱 田 能 健	司法行政事務掌理者
	平 嶋 洋 一	
立川簡易裁判所	小 田 正 二	司法行政事務掌理者
	持 地 明	
	鈴 木 秀 夫	
	坂 崎 准一郎	職務代行（東京簡易裁判所から填補）
	七 尾 聡	職務代行（東京簡易裁判所から填補）
武蔵野簡易裁判所	西 村 郁 夫	司法行政事務掌理者
	荒 川 浩 治	
青梅簡易裁判所	柳 谷 守 昭	
町田簡易裁判所	遠 藤 鈴 枝	

民事事件の概況(東京簡裁) ー令和元年～令和5年(4月分まで)

第3表

年度 区分 事件の種類		元年				2年				3年				4年				4年(4月分まで)				5年(4月分まで)			
		受 理		既 済	未 済	受 理		既 済	未 済	受 理		既 済	未 済	受 理		既 済	未 済	受 理		既 済	未 済	受 理		既 済	未 済
		旧受	新受			旧受	新受			旧受	新受			旧受	新受			旧受	新受						
訴 訟 事 件	通常訴訟	23,804	129,781	125,282		28,303	118,310	106,240		40,373	131,536	131,399		40,510	139,266	142,339	37,437	40,510	42,632	45,008	38,134	37,437	53,732	51,107	40,062
	手形小切手	0	4	2		2	0	1		1	0	0		1	0	1	0	1	0	0	1	0	0	0	0
	少額訴訟	490	2,099	2,156		433	1,928	1,808		553	1,758	1,829		482	1,662	1,671	473	482	484	539	427	473	569	549	493
	少額異議	6	50	45		11	41	34		18	47	49		16	57	56	17	16	23	17	22	17	23	20	20
	再 審	2	4	4		2	2	3		1	8	4		5	11	14	2	5	2	4	3	2	2	1	3
	小 計	24,302	131,938	127,489		28,751	120,281	108,086		40,946	133,349	133,281		41,014	140,996	144,081	37,929	41,014	43,141	45,568	38,587	37,929	54,326	51,677	40,578
和 解		49	416	412		53	270	277		46	300	284		62	320	315	67	62	74	82	54	67	102	122	47
督 促		7,201	120,816	126,015		2,002	79,782	78,394		3,390	92,094	93,617		1,867	111,499	112,289	1,077	1,867	33,371	34,291	947	1,077	32,219	32,600	696
公 示 催 告		74	163	161		76	158	152		82	125	148		59	82	102	39	59	24	23	60	39	40	29	50
保 全 命 令		11	647	650		8	533	529		12	487	492		7	570	569	8	7	186	183	10	8	226	221	13
調 停		1,490	5,122	4,998		1,614	4,272	4,190		1,696	3,740	4,283		1,153	3,821	3,793	1,181	1,153	1,163	1,172	1,144	1,181	1,174	1,244	1,111
過 料		1,998	10,691	10,865		1,824	12,865	11,538		3,151	7,571	9,460		1,262	5,873	6,125	1,010	1,262	2,080	2,364	978	1,010	1,947	1,926	1,031
雑・その他		1,501	50,719	50,895		1,325	32,820	33,525		620	37,210	36,795		1,035	50,410	50,818	627	1,035	13,932	14,396	571	627	14,334	14,350	611
総 合 計		36,626	320,512	321,485		35,653	250,981	236,691		49,943	274,876	278,360		46,459	313,571	318,092	41,938	46,459	93,971	98,079	42,351	41,938	104,368	102,169	44,137

民事訴訟事件終局区分別内訳表(東京簡裁)

—平成25年～令和5年(4月分まで)

第4表

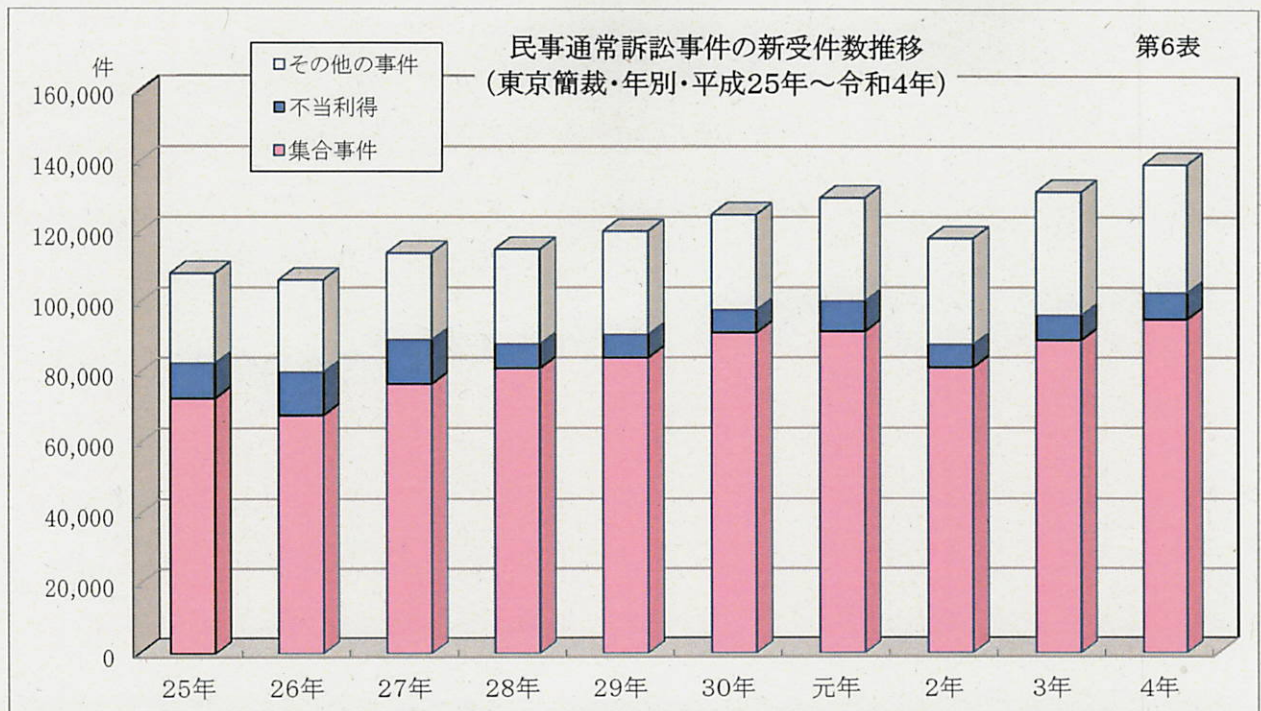
年度 事件の種類		25年	26年	27年	28年	29年	30年	元年	2年	3年	4年	5年 (4月分まで)
通 常 訴 訟 事 件	判 決	52,845 47.86%	46,127 44.11%	50,584 45.20%	53,647 46.14%	56,386 46.75%	57,259 46.38%	57,215 45.67%	46,801 44.05%	62,299 47.41%	67,547 47.46%	24,131 47.22%
	決 定	21,324 19.31%	21,058 20.14%	20,817 18.60%	21,858 18.80%	21,401 17.74%	22,297 18.06%	23,124 18.46%	17,992 16.94%	21,721 16.53%	23,517 16.52%	7,629 14.93%
	命 令	60 0.05%	35 0.03%	39 0.03%	47 0.04%	56 0.05%	55 0.04%	66 0.05%	59 0.06%	54 0.04%	49 0.03%	48 0.09%
	和 解	7,217 6.54%	6,736 6.44%	6,981 6.24%	8,503 7.31%	7,118 5.90%	6,837 5.54%	7,203 5.75%	5,171 4.87%	5,998 4.56%	6,022 4.23%	2,047 4.01%
	取 下	28,720 26.01%	30,363 29.04%	33,319 29.77%	31,936 27.47%	35,495 29.43%	36,829 29.83%	37,543 29.97%	36,095 33.97%	41,149 31.32%	44,921 31.56%	17,188 33.63%
	そ の 他	246 0.22%	254 0.24%	181 0.16%	276 0.24%	155 0.13%	185 0.15%	131 0.10%	122 0.11%	178 0.14%	283 0.20%	64 0.13%
合 計		110,412	104,573	111,921	116,267	120,611	123,462	125,282	106,240	131,399	142,339	51,107

民事調停事件終局区分別内訳表(東京簡裁)

—平成25年～令和5年(4月分まで)

第5表

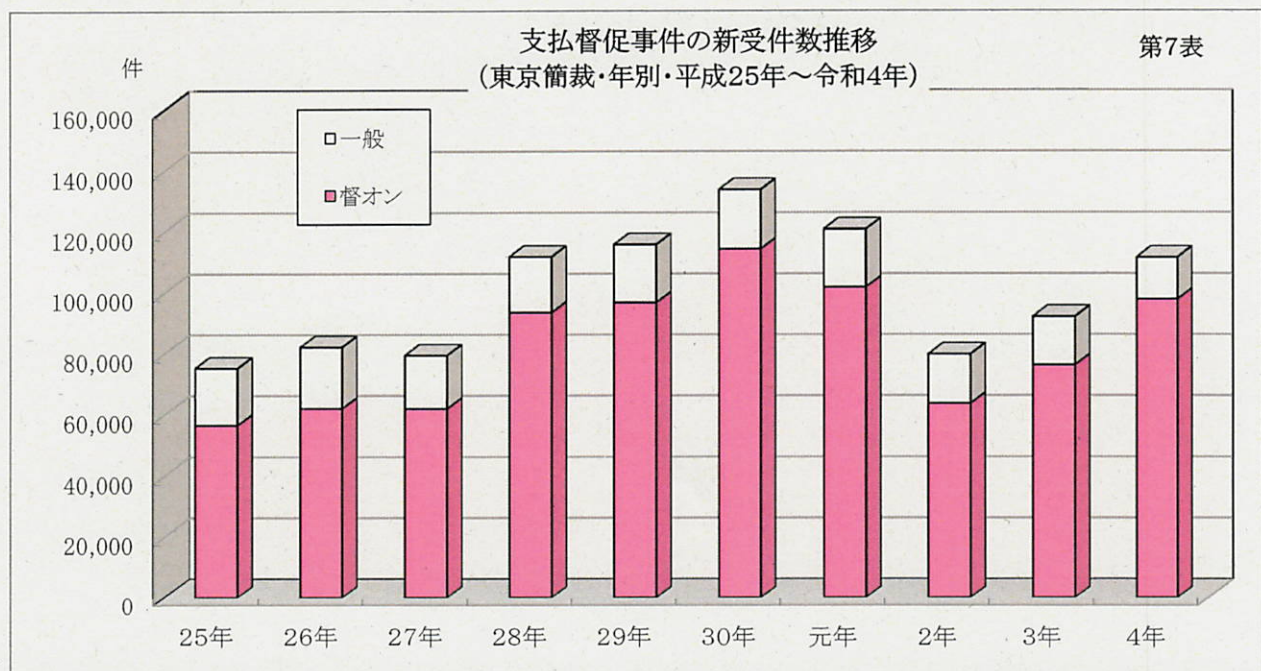
年度 事件の種類		25年	26年	27年	28年	29年	30年	元年	2年	3年	4年	5年 (4月分まで)
調 停 事 件	成 立	1,901 31.58%	2,067 33.89%	1,804 33.28%	1,662 29.64%	1,591 31.44%	1,379 27.38%	1,350 27.01%	992 23.68%	1,170 27.32%	917 24.18%	297 23.87%
	不 成 立	1,698 28.21%	1,703 27.92%	1,518 28.01%	1,664 29.67%	1,459 28.83%	1,539 30.56%	1,719 34.39%	1,336 31.89%	1,489 34.77%	1,239 32.67%	423 34.00%
	取 下	728 12.09%	771 12.64%	588 10.85%	820 14.62%	596 11.78%	764 15.17%	679 13.59%	593 14.15%	498 11.63%	451 11.89%	189 15.19%
	そ の 他 (17条決定含む)	1,693 28.12%	1,559 25.56%	1,510 27.86%	1,462 26.07%	1,415 27.96%	1,354 26.89%	1,250 25.01%	1,269 30.29%	1,126 26.29%	1,186 31.27%	335 26.93%
合 計		6,020	6,100	5,420	5,608	5,061	5,036	4,998	4,190	4,283	3,793	1,244



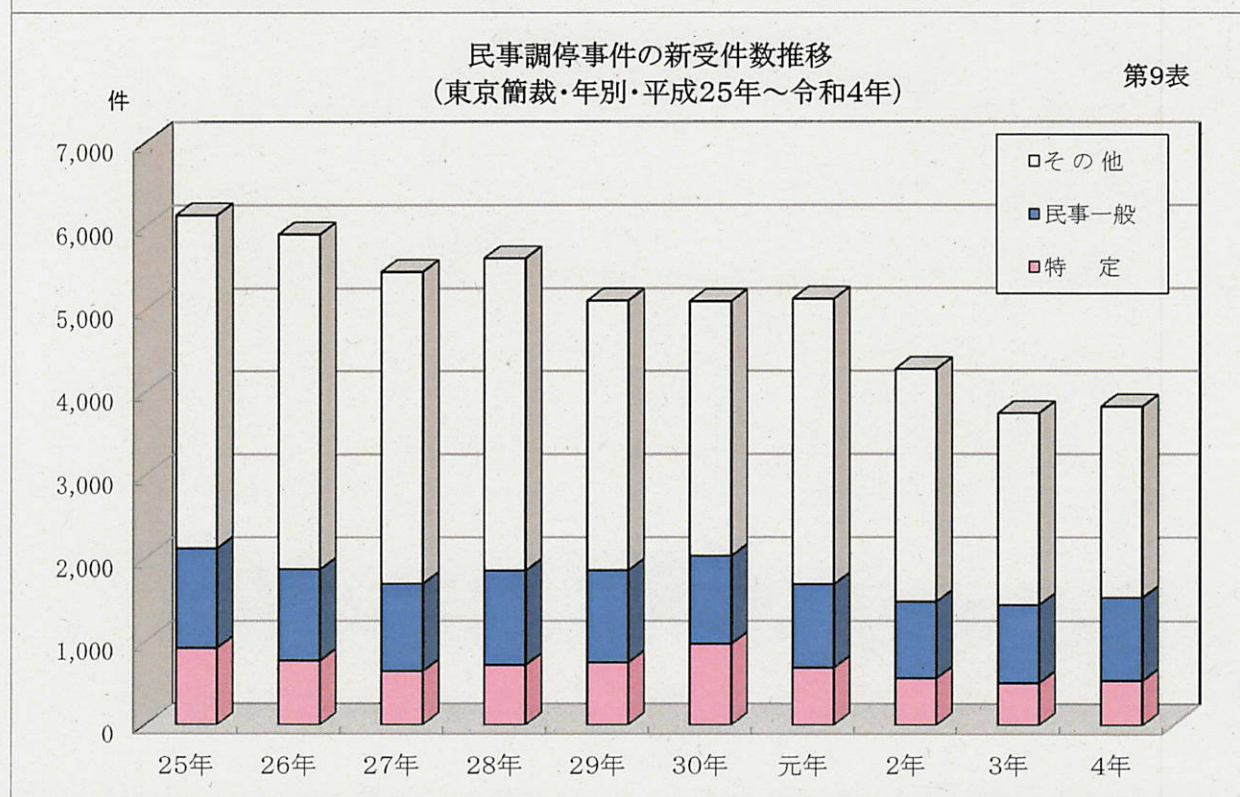
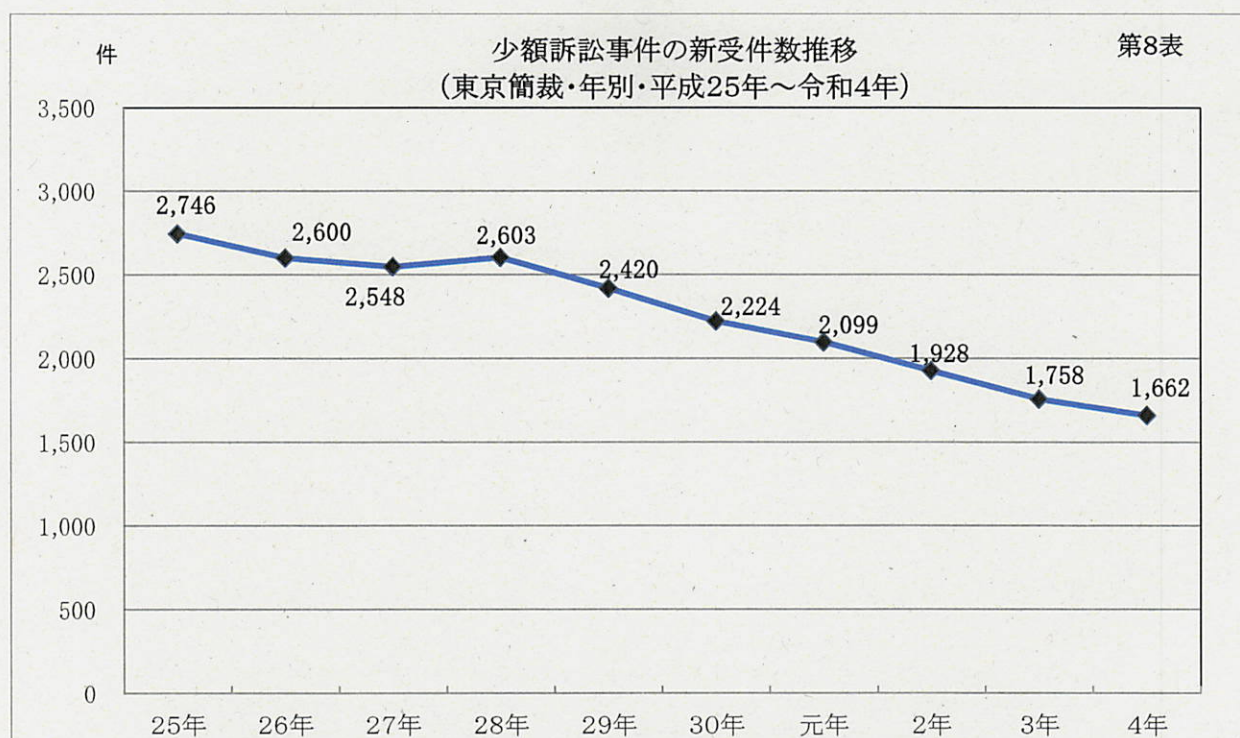
	25年	26年	27年	28年	29年	30年	元年	2年	3年	4年
集合事件	72,845	68,030	76,874	81,315	84,340	91,502	91,880	81,601	89,376	95,366
不当利得	9,996	12,247	12,641	6,986	6,654	6,517	8,670	6,523	7,145	7,573
その他の事件	25,585	26,257	24,644	26,944	29,394	27,025	29,231	30,186	35,015	36,327
合計	108,426	106,534	114,159	115,245	120,388	125,044	129,781	118,310	131,536	139,266

(注) 1 集合事件とは消費者金融等が提起する貸金返還請求事件、立替金請求事件等である。

2 不当利得件数は、簡民P及びNAVIUSから事件名が不当利得返還請求及び過払金請求を抽出した件数である。



	25年	26年	27年	28年	29年	30年	元年	2年	3年	4年
督促オン	56,592	62,129	62,056	93,514	96,816	114,341	101,853	63,698	76,293	97,843
一般	18,672	20,046	17,383	18,262	18,941	19,416	18,963	16,084	15,801	13,649
合計	75,264	82,175	79,439	111,776	115,757	133,757	120,816	79,782	92,094	111,492



	25年	26年	27年	28年	29年	30年	元年	2年	3年	4年
特 定	922	770	643	717	748	972	687	560	504	533
民事一般	1,196	1,097	1,049	1,134	1,105	1,054	1,001	918	935	996
その 他	4,013	4,033	3,755	3,758	3,246	3,065	3,434	2,794	2,301	2,292
合 計	6,131	5,900	5,447	5,609	5,099	5,091	5,122	4,272	3,740	3,821

※ その他とは宅地建物、交通、公害、商事、農事調停である。

刑事事件の概況(東京簡裁) ―令和元年～令和5年(4月分まで)

第10表

年度 区分 事件の 種類	元年				2年				3年				4年				4年(4月分まで)				5年(4月分まで)			
	受 理		既 済	未 済	受 理		既 済	未 済	受 理		既 済	未 済	受 理		既 済	未 済	受 理		既 済	未 済	受 理		既 済	未 済
	旧受	新受			旧受	新受			旧受	新受			旧受	新受			旧受	新受						
通 常	272	1,092	1,138	226	775	843	158	734	751	141	731	722	150	141	233	223	151	150	256	250	156			
略 式	303	11,065	11,214	154	10,215	10,244	125	11,214	11,232	107	10,347	10,360	94	107	2,942	2,988	61	94	3,035	3,099	30			
令 状	0	35,939	35,939	0	33,362	33,362	0	36,047	36,047	0	36,633	36,633	0	0	12,247	12,247	0	0	12,832	12,832	0			
そ の 他	2	208	208	2	171	172	1	130	131	0	152	152	0	0	42	40	2	0	44	39	5			
合 計	577	48,304	48,499	382	44,523	44,621	284	48,125	48,161	248	47,863	47,867	244	248	15,464	15,498	214	244	16,167	16,220	191			

刑事通常訴訟事件の新受人員推移
(東京簡裁・平成25年～令和4年)

第11表



刑事略式事件の新受人員推移
(東京簡裁・平成25年～令和4年)

第12表



刑事令状事件の新受人員推移
(東京簡裁・平成25年～令和4年)

第13表



民事事件の概況(東京地裁管内全簡裁)

—令和元年～令和4年

第14表

年度 区分 事件の種類	元年				2年				3年				4年			
	受理		既 済	未 済	受理		既 済	未 済	受理		既 済	未 済	受理		既 済	未 済
	旧受	新受			旧受	新受			旧受	新受			旧受	新受		
訴訟	24,916	134,620	130,046		29,490	122,317	110,423		41,384	135,263	135,351		41,296	143,109	146,021	38,384
手形小切手	0	4	2		2	0	1		1	0	0		1	0	1	0
少額訴訟	586	2,402	2,485		503	2,179	2,051		631	1,999	2,088		542	1,907	1,908	541
少額異議	9	56	50		15	45	39		21	54	57		18	58	59	17
再審	2	4	4		2	2	3		1	8	4		5	11	14	2
小計	25,513	137,086	132,587		30,012	124,543	112,517		42,038	137,324	137,500		41,862	145,085	148,003	38,944
和解	51	441	437		55	279	286		48	309	294		63	339	331	71
督促	7,261	126,880	132,064		2,077	84,902	83,496		3,483	96,583	98,153		1,913	115,370	116,153	1,130
公示催告	79	164	166		77	168	159		86	133	158		61	85	106	40
保全命令	11	655	658		8	544	540		12	495	500		7	597	596	8
調停	1,669	5,722	5,566		1,825	4,736	4,698		1,863	4,158	4,746		1,275	4,236	4,175	1,336
過料	2,179	14,344	14,428		2,095	16,360	15,105		3,350	9,766	11,618		1,498	7,601	7,934	1,165
雑・その他	1,542	53,277	53,455		1,364	34,899	35,572		691	39,225	38,840		1,076	52,081	52,482	675
総合計	38,305	338,569	339,361		37,513	266,431	252,373		51,571	287,993	291,809		47,755	325,394	329,780	43,369

民事事件の概況(立川簡裁)

—令和元年～令和4年

第15表

年度 区分 事件の種類	元年				2年				3年				4年			
	受理		既 済	未 済	受理		既 済	未 済	受理		既 済	未 済	受理		既 済	未 済
	旧受	新受			旧受	新受			旧受	新受			旧受	新受		
訴訟	252	1,053	1,018		287	772	823		236	765	803		198	748	745	201
手形小切手	0	0	0		0	0	0		0	0	0		0	0	0	0
少額訴訟	33	117	119		31	80	87		24	76	80		20	78	69	29
少額異議	3	4	4		3	2	2		3	3	4		2	0	2	0
再審	0	0	0		0	0	0		0	0	0		0	0	0	0
小計	288	1,174	1,141		321	854	912		263	844	887		220	826	816	230
和解	0	9	9		0	4	3		1	4	5		0	9	5	4
督促	28	1,739	1,734		33	1,487	1,491		29	1,302	1,329		2	1,155	1,124	33
公示催告	1	0	1		0	4	2		2	3	4		1	1	1	1
保全命令	0	4	4		0	4	4		0	6	6		0	7	7	0
調停	63	177	168		72	127	147		52	131	153		30	137	115	52
過料	0	799	717		82	987	1,013		56	672	634		94	531	586	39
雑・その他	23	743	745		21	615	612		24	592	604		12	483	466	29
総合計	403	4,645	4,519		529	4,082	4,184		427	3,554	3,622		359	3,149	3,120	388

民事事件の概況(八王子簡裁)

—令和元年～令和4年

第16表

年度 区分 事件の種類	元年				2年				3年				4年			
	受理		既 済	未 済	受理		既 済	未 済	受理		既 済	未 済	受理		既 済	未 済
	旧受	新受			旧受	新受			旧受	新受			旧受	新受		
訴訟	388	1,666	1,651		403	1,379	1,448		334	1,442	1,525		251	1,617	1,511	357
手形小切手	0	0	0		0	0	0		0	0	0		0	0	0	0
少額訴訟	13	54	57		10	46	40		16	39	48		7	26	30	3
少額異議	0	2	1		1	2	3		0	3	3		0	0	0	0
再審	0	0	0		0	0	0		0	0	0		0	0	0	0
小計	401	1,722	1,709		414	1,427	1,491		350	1,484	1,576		258	1,643	1,541	360
和解	0	2	2		0	2	2		0	1	0		1	4	5	0
督促	9	1,296	1,305		0	1,090	1,068		22	1,013	1,028		7	856	861	2
公示催告	0	1	0		1	1	1		1	0	1		0	1	1	0
保全命令	0	2	2		0	3	3		0	2	2		0	20	20	0
調停	24	108	99		33	68	78		23	73	76		20	69	67	22
過料	0	493	493		0	608	536		72	436	476		32	318	318	32
雑・その他	8	578	584		2	464	437		29	519	541		7	412	416	3
総合計	442	4,202	4,194		450	3,663	3,616		497	3,528	3,700		325	3,323	3,229	419

民事事件の概況(武蔵野簡裁)

—令和元年～令和4年

第17表

年度 区分 事件の種類	元年				2年				3年				4年			
	受 理		既 済	未 済	受 理		既 済	未 済	受 理		既 済	未 済	受 理		既 済	未 済
	旧受	新受			旧受	新受			旧受	新受			旧受	新受		
訴 通常訴訟	284	1,259	1,255		288	1,103	1,122		269	860	951		178	839	779	238
手形小切手	0	0	0		0	0	0		0	0	0		0	0	0	0
訟 少額訴訟	36	74	91		19	55	58		16	65	63		18	80	74	24
事 少額異議	0	0	0		0	0	0		0	1	1		0	0	0	0
再 審	0	0	0		0	0	0		0	0	0		0	0	0	0
件 小 計	320	1,333	1,346		307	1,158	1,180		285	926	1,015		196	919	853	262
和 解	2	9	9		2	3	4		1	0	1		0	4	4	0
督 促	8	1,555	1,545		18	1,347	1,331		34	1,068	1,075		27	916	929	14
公 示 催 告	1	0	1		0	3	2		1	3	4		0	1	1	0
保 全 命 令	0	1	1		0	1	1		0	0	0		0	0	0	0
調 停	59	181	176		64	147	144		67	119	144		42	123	113	52
過 料	70	1,061	1,045		86	1,088	1,138		36	625	615		46	506	497	55
雑・その他	8	634	634		8	480	481		7	457	452		12	369	375	6
総 合 計	468	4,774	4,757		485	4,227	4,281		431	3,198	3,306		323	2,838	2,772	389

民事事件の概況(青梅簡裁) —令和元年～令和4年

第18表

年度 区分 事件の種類	元年				2年				3年				4年			
	受 理		既 済	未 済	受 理		既 済	未 済	受 理		既 済	未 済	受 理		既 済	未 済
	旧受	新受			旧受	新受			旧受	新受			旧受	新受		
訴 通常訴訟	53	261	237		77	221	237		61	219	220		60	198	211	47
手形小切手	0	0	0		0	0	0		0	0	0		0	0	0	0
訟 少額訴訟	1	10	10		1	15	11		5	12	16		1	22	19	4
事 少額異議	0	0	0		0	0	0		0	0	0		0	0	0	0
再 審	0	0	0		0	0	0		0	0	0		0	0	0	0
件 小 計	54	271	247		78	236	248		66	231	236		61	220	230	51
和 解	0	3	3		0	0	0		0	0	0		0	1	1	0
督 促	0	521	520		1	377	377		1	332	329		4	287	288	3
公 示 催 告	0	0	0		0	1	1		0	1	1		0	0	0	0
保 全 命 令	0	0	0		0	3	3		0	0	0		0	0	0	0
調 停	10	53	40		23	28	45		6	25	24		7	17	19	5
過 料	72	898	887		83	359	429		13	140	124		29	104	115	18
雑・その他	0	215	215		0	163	162		1	141	141		1	133	127	7
総 合 計	136	1,961	1,912		185	1,167	1,265		87	870	855		102	762	780	84

民事事件の概況(町田簡裁) —令和元年～令和4年

第19表

年度 区分 事件の種類	元年				2年				3年				4年			
	受 理		既 済	未 済	受 理		既 済	未 済	受 理		既 済	未 済	受 理		既 済	未 済
	旧受	新受			旧受	新受			旧受	新受			旧受	新受		
訴 通常訴訟	132	586	588		130	523	544		109	438	449		98	435	431	102
手形小切手	0	0	0		0	0	0		0	0	0		0	0	0	0
訟 少額訴訟	13	48	52		9	54	46		17	48	51		14	39	45	8
事 少額異議	0	0	0		0	0	0		0	0	0		0	1	1	0
再 審	0	0	0		0	0	0		0	0	0		0	0	0	0
件 小 計	145	634	640		139	577	590		126	486	500		112	475	477	110
和 解	0	2	2		0	0	0		0	3	3		0	1	1	0
督 促	15	921	913		23	789	805		7	758	760		5	649	654	0
公 示 催 告	3	0	3		0	1	1		0	1	0		1	0	1	0
保 全 命 令	0	1	1		0	0	0		0	0	0		0	0	0	0
調 停	23	80	85		18	92	92		18	66	62		22	66	65	23
過 料	37	336	353		20	393	391		22	285	272		35	249	273	11
雑・その他	2	376	370		8	341	339		10	300	302		8	270	275	3
総 合 計	225	2,350	2,367		208	2,193	2,218		183	1,899	1,899		183	1,710	1,746	147

第20表

事件の種類	年度 区分	元年				2年				3年				4年			
		受 理		既 済	未 済	受 理		既 済	未 済	受 理		既 済	未 済	受 理		既 済	未 済
		旧受	新受			旧受	新受			旧受	新受			旧受	新受		
訴訟事件	通常訴訟	3	8	10		1	6	6		1	1	1		1	3	3	1
	手形小切手	0	0	0		0	0	0		0	0	0		0	0	0	0
	少額訴訟	0	0	0		0	1	1		0	1	1		0	0	0	0
	少額異議	0	0	0		0	0	0		0	0	0		0	0	0	0
	再 審	0	0	0		0	0	0		0	0	0		0	0	0	0
小 計		3	8	10		1	7	7		1	2	2		1	3	3	1
和解		0	0	0		0	0	0		0	0	0		0	0	0	0
督促		0	15	15		0	12	12		0	8	8		0	2	2	0
公示催告		0	0	0		0	0	0		0	0	0		0	0	0	0
保全命令		0	0	0		0	0	0		0	0	0		0	0	0	0
調 停		0	1	0		1	2	2		1	3	3		1	3	3	1
過 料		0	42	42		0	54	54		0	26	26		0	9	9	0
雑・その他		0	5	5		0	8	8		0	3	2		1	0	1	0
総 合 計		3	71	72		2	83	83		2	42	41		3	17	18	2

第21表

事件の種類	年度 区分	元年				2年				3年				4年			
		受 理		既 済	未 済	受 理		既 済	未 済	受 理		既 済	未 済	受 理		既 済	未 済
		旧受	新受			旧受	新受			旧受	新受			旧受	新受		
訴訟事件	通常訴訟	0	6	5	1	2	2	1	2	3	0	2	1	1			
	手形小切手	0	0	0	0	0	0	0	0	0	0	0	0	0			
	少額訴訟	0	0	0	0	0	0	0	0	0	0	0	0	0			
	少額異議	0	0	0	0	0	0	0	0	0	0	0	0	0			
	再 審	0	0	0	0	0	0	0	0	0	0	0	0	0			
	小 計	0	6	5	1	2	2	1	2	3	0	2	1	1			
	和解	0	0	0	0	0	0	0	1	1	0	0	0	0			
督促	0	13	13	0	10	10	0	7	6	1	6	6	1				
公示催告	0	0	0	0	0	0	0	0	0	0	0	0	0				
保全命令	0	0	0	0	0	0	0	0	0	0	0	0	0				
調 停	0	0	0	0	0	0	0	1	1	0	0	0	0				
過 料	0	23	23	0	4	4	0	11	11	0	10	10	0				
雑・その他	0	6	6	0	5	5	0	3	3	0	4	4	0				
総 合 計		0	48	47	1	21	21	1	25	25	1	22	21	2			

第22表

年度 区分 事件の種類		元年				2年				3年				4年			
		受 理		既 済	未 済	受 理		既 済	未 済	受 理		既 済	未 済	受 理		既 済	未 済
		旧受	新受			旧受	新受			旧受	新受			旧受	新受		
訴訟事件	通常訴訟	0	0	0	0	1	1	0	0	0	0	1	1	0	0		
	手形小切手	0	0	0	0	0	0	0	0	0	0	0	0	0	0		
	少額訴訟	0	0	0	0	0	0	0	0	0	0	0	0	0	0		
	少額異議	0	0	0	0	0	0	0	0	0	0	0	0	0	0		
	再 審	0	0	0	0	0	0	0	0	0	0	0	0	0	0		
	小 計	0	0	0	0	1	1	0	0	0	0	1	1	0	0		
和解	0	0	0	0	0	0	0	0	0	0	0	0	0	0			
督促	0	4	4	0	8	8	0	1	1	0	0	0	0	0			
公示催告	0	0	0	0	0	0	0	0	0	0	0	0	0	0			
保全命令	0	0	0	0	0	0	0	0	0	0	0	0	0	0			
調停	0	0	0	0	0	0	0	0	0	0	0	0	0	0			
過 料	2	1	3	0	2	2	0	0	0	0	1	1	0	0			
雑・その他	0	1	1	0	3	3	0	0	0	0	0	0	0	0			
総 合 計		2	6	8	0	14	14	0	1	1	0	2	2	0	0		

刑事事件の概況(東京地裁管内全簡裁)

—令和元年～令和4年

第23表

年度 区分 事件の 種類	元年				2年				3年				4年			
	受 理		既 済	未 済	受 理		既 済	未 済	受 理		既 済	未 済	受 理		既 済	未 済
	旧受	新受			旧受	新受			旧受	新受			旧受	新受		
通 常	303	1,184	1,242	245	867	931	181	795	827	149	778	772	155			
略 式	346	15,431	15,583	194	13,958	13,968	184	15,219	15,263	140	14,010	14,011	139			
令 状	0	43,024	43,024	0	40,406	40,406	0	42,786	42,786	0	43,789	43,789	0			
そ の 他	3	2,231	2,231	3	2,170	2,171	2	1,955	1,954	3	1,886	1,889	0			
合 計	652	61,870	62,080	442	57,401	57,476	367	60,755	60,830	292	60,463	60,461	294			

刑事事件の概況(立川簡裁)

—令和元年～令和4年

第24表

年度 区分 事件の 種類	元年				2年				3年				4年			
	受 理		既 済	未 済	受 理		既 済	未 済	受 理		既 済	未 済	受 理		既 済	未 済
	旧受	新受			旧受	新受			旧受	新受			旧受	新受		
通 常	3	8	9	2	5	6	1	7	7	1	8	8	1			
略 式	43	2,930	2,937	36	2,478	2,474	40	2,652	2,659	33	2,399	2,388	44			
令 状	0	2,545	2,545	0	2,315	2,315	0	1,942	1,942	0	2,179	2,179	0			
そ の 他	1	1,954	1,954	1	1,913	1,913	1	1,786	1,784	3	1,714	1,717	0			
合 計	47	7,437	7,445	39	6,711	6,708	42	6,387	6,392	37	6,300	6,292	45			

刑事事件の概況(八王子簡裁)

—令和元年～令和4年

第25表

年度 区分 事件の 種類	元年				2年				3年				4年			
	受 理		既 済	未 済	受 理		既 済	未 済	受 理		既 済	未 済	受 理		既 済	未 済
	旧受	新受			旧受	新受			旧受	新受			旧受	新受		
通 常	8	27	28	7	44	36	15	25	37	3	16	18	1			
略 式	0	430	430	0	378	378	0	392	392	0	388	388	0			
令 状	0	1,275	1,275	0	1,398	1,398	0	1,454	1,454	0	1,422	1,422	0			
そ の 他	0	24	24	0	42	42	0	22	22	0	6	6	0			
合 計	8	1,756	1,757	7	1,862	1,854	15	1,893	1,905	3	1,832	1,834	1			

刑事事件の概況(武蔵野簡裁)

—平令和元年～令和4年

第26表

年度 区分 事件の 種類	元年				2年				3年				4年			
	受 理		既 済	未 済	受 理		既 済	未 済	受 理		既 済	未 済	受 理		既 済	未 済
	旧受	新受			旧受	新受			旧受	新受			旧受	新受		
通 常	12	33	41		4	20	22		2	14	13		3	13	14	2
略 式	0	444	444		0	389	389		0	457	457		0	387	386	1
令 状	0	1,624	1,624		0	1,716	1,716		0	1,680	1,680		0	1,842	1,842	0
そ の 他	0	28	28		0	20	20		0	5	5		0	10	10	0
合 計	12	2,129	2,137		4	2,145	2,147		2	2,156	2,155		3	2,252	2,252	3

刑事事件の概況(青梅簡裁)

—平令和元年～令和4年

第27表

年度 区分 事件の 種類	元年				2年				3年				4年			
	受 理		既 済	未 済	受 理		既 済	未 済	受 理		既 済	未 済	受 理		既 済	未 済
	旧受	新受			旧受	新受			旧受	新受			旧受	新受		
通 常	0	1	0		1	0	1		0	0	0		0	0	0	0
略 式	0	213	213		0	180	180		0	175	175		0	173	173	0
令 状	0	615	615		0	524	524		0	649	649		0	770	770	0
そ の 他	0	0	0		0	1	1		0	0	0		0	0	0	0
合 計	0	829	828		1	705	706		0	824	824		0	943	943	0

刑事事件の概況(町田簡裁)

—平令和元年～令和4年

第28表

年度 区分 事件の 種類	元年				2年				3年				4年			
	受 理		既 済	未 済	受 理		既 済	未 済	受 理		既 済	未 済	受 理		既 済	未 済
	旧受	新受			旧受	新受			旧受	新受			旧受	新受		
通 常	8	23	26		5	23	23		5	15	19		1	10	10	1
略 式	0	338	334		4	299	284		19	323	342		0	303	303	0
令 状	0	1,015	1,015		0	1,081	1,081		0	987	987		0	937	937	0
そ の 他	0	17	17		0	23	23		0	12	12		0	4	4	0
合 計	8	1,393	1,392		9	1,426	1,411		24	1,337	1,360		1	1,254	1,254	1

刑事事件の概況(八丈島簡裁)

—令和元年～令和4年

第29表

年度 区分 事件の 種類	元年				2年				3年				4年			
	受 理		既 済	未 済	受 理		既 済	未 済	受 理		既 済	未 済	受 理		既 済	未 済
	旧受	新受			旧受	新受			旧受	新受			旧受	新受		
通 常	0	0	0	0	0	0	0	0	0	0	0	0	0	0	0	0
略 式	0	4	4	0	14	14	0	5	5	0	7	7	0	7	0	0
令 状	0	7	7	0	6	6	0	9	9	0	5	5	0	5	0	0
そ の 他	0	0	0	0	0	0	0	0	0	0	0	0	0	0	0	0
合 計	0	11	11	0	20	20	0	14	14	0	12	12	0	12	0	0

刑事事件の概況(伊豆大島簡裁)

—令和元年～令和4年

第30表

年度 区分 事件の 種類	元年				2年				3年				4年			
	受 理		既 済	未 済	受 理		既 済	未 済	受 理		既 済	未 済	受 理		既 済	未 済
	旧受	新受			旧受	新受			旧受	新受			旧受	新受		
通 常	0	0	0	0	0	0	0	0	0	0	0	0	0	0	0	0
略 式	0	5	5	0	3	3	0	1	1	0	6	6	0	6	0	0
令 状	0	0	0	0	4	4	0	11	11	0	1	1	0	1	0	0
そ の 他	0	0	0	0	0	0	0	0	0	0	0	0	0	0	0	0
合 計	0	5	5	0	7	7	0	12	12	0	7	7	0	7	7	0

刑事事件の概況(新島簡裁)

—令和元年～令和4年

第31表

年度 区分 事件の 種類	元年				2年				3年				4年			
	受 理		既 済	未 済	受 理		既 済	未 済	受 理		既 済	未 済	受 理		既 済	未 済
	旧受	新受			旧受	新受			旧受	新受			旧受	新受		
通 常	0	0	0	0	0	0	0	0	0	0	0	0	0	0	0	
略 式	0	2	2	0	2	2	0	0	0	0	0	0	0	0	0	
令 状	0	4	4	0	0	0	0	7	7	0	0	0	0	0	0	
そ の 他	0	0	0	0	0	0	0	0	0	0	0	0	0	0	0	
合 計	0	6	6	0	2	2	0	7	7	0	0	0	0	0	0	

令和5年6月29日（木）

定例裁判官会議 検察審査会関係資料

目 次

第1表の1	新受・既済・未済人員数等
第1表の2	第2段階の審査（法41条の2による審査）
第2表	罪名別新受人員数
第3表	起訴相当・不起訴不当事件の事後措置等

第1表の1 新受・既済・未済人員数等

東京第一～第六・立川検察審査会

庁 名	年 度	受 理						既 済										審 査 期 間 (受 理 の 日 か ら)					未 済	建 議 勧 告 件 数
		旧 受	新 受				合 計	起 訴 相 当	不 起 訴 不 当	不 起 訴 相 当	審 査 打 切 り	申 立 却 下	移 送	合 計	1 月 以 内	3 月 以 内	6 月 以 内	1 年 以 内	1 年 を も 超 え る					
			申 立 て	職 権	移 送	計																		
東京第一～第六 の合計	30	26	151	1		152	178	1		58	3	61	2	125	20	89	10	6		53				
	1	53	95			95	148		3	63		43	1	110	14	70	23	3		38				
	2	38	144	2		146	184	6	16	108	4	13		147	22	25	62	28	10	37				
	3	37	564	3		567	604	136	167	199	3	69		574	22	129	397	25	1	30				
	4	30	232	26		258	288		10	204		39	1	254	67	73	103	10	1	34				
東京第一	30	6	22			22	28			7	2	4		13		2	5	6		15				
	1	15	19			19	34		1	11		11		23	2	6	13	2		11				
	2	11	23			23	34			19	1			20	1	3	15	1		14				
	3	14	32			32	46		9	28	2	2		41	1	15	16	9		5				
	4	5	53	1		54	59		1	43		10	1	55	3	17	29	6		4				
東京第二	30	3	30			30	33	1		10		14		25	2	22	1			8				
	1	8	12			12	20		1	12		5		18		15	3			2				
	2	2	27			27	29			22	1	3		26	12	8	5	1		3				
	3	3	37	2		39	42		2	28		2		32	3	25	2	1	1	10				
	4	10	44	23		67	77		1	50		24		75	33	33	8		1	2				
東京第三	30	3	24			24	27			9		12	2	23	7	13	3			4				
	1	4	20			20	24			10		1		11		9	2			13				
	2	13	21			21	34		1	24	1	1		27		1	8	8	10	7				
	3	7	69			69	76		3	14		53		70		54	6	10		6				
	4	6	26	1		27	33			19		3		22	1	5	14	2		11				
東京第四	30	4	26			26	30			10	1	17		28	7	21				2				
	1	2	15			15	17			8		5		13	7	4	2			4				
	2	4	20	2		22	26		1	16	1	3		21	2	5	11	3		5				
	3	5	27			27	32	1	1	17		9		28	8	4	14	2		4				
	4	4	40			40	44		4	29		1		34	3	5	26			10				
東京第五	30	6	29			29	35			10		4		14	2	11	1			21				
	1	21	16			16	37			11		19	1	31	1	27	3			6				
	2	6	17			17	23		2	16				18		4	1	13		5				
	3	5	31	1		32	37		7	26		1		34	7	10	14	3		3				
	4	3	51	1		52	55		4	49				53	26	9	17	1		2				
東京第六	30	4	20	1		21	25			12		10		22	2	20				3				
	1	3	13			13	16		1	11		2		14	4	9		1		2				
	2	2	36			36	38	6	12	11		6		35	7	4	22	2		3				
	3	3	368			368	371	135	145	86	1	2		369	3	21	345			2				
	4	2	18			18	20			14		1		15	1	4	9	1		5				
立 川	30	19	13		2	15	34		1	22	1	1		25	1	2	3	19		9				
	1	9	54	5	1	60	69		2	52				54	9	5	26	14		15				
	2	15	11	1		12	27		3	19	1			23	3		11	9		4				
	3	4	24	1		25	29		1	22	2	1		26	4	9	10	3		3				
	4	3	25		1	26	29		2	19				21	8	7	6			8				
東京地裁管内 7検審総合計	30	45	164	1	2	167	212	1	1	80	4	62	2	150	21	91	13	25		62				
	1	62	149	5	1	155	217		5	115		43	1	164	23	75	49	17		53				
	2	53	155	3		158	211	6	19	127	5	13		170	25	25	73	37	10	41				
	3	41	588	4		592	633	136	168	221	5	70		600	26	138	407	28	1	33				
	4	33	257	26	1	284	317		12	223		39	1	275	75	80	109	10	1	42				

(注) 「建議勧告件数」欄は件数建てによる事件数であり、その他の欄はすべて被疑者数による延べ人員である。

第1表の2 第2段階の審査(法第41条の2による審査)

東京第一～第六・立川検察審査会

庁 名	年 度	審 査 開 始	既 済			審 査 期 間					審 査 中
			起 訴 議 決	起 訴 議 決 に 至 ら ず	そ の 他	1 月 以 内	3 月 以 内	6 月 以 内	1 年 以 内	1え 年 を も 超 の	
東京第一～第六 の合計	30										
	1										
	2										
	3										
	4	1		1			1				
東京第一	30										
	1										
	2		該当なし								
	3										
	4										
東京第二	30										
	1										
	2		該当なし								
	3										
	4										
東京第三	30										
	1										
	2		該当なし								
	3										
	4										
東京第四	30										
	1										
	2		該当なし								
	3										
	4										
東京第五	30										
	1										
	2		該当なし								
	3										
	4										
東京第六	30										
	1										
	2										
	3										
	4	1		1			1				
立 川	30										
	1										
	2		該当なし								
	3										
	4										
東京地裁管内 7検審総合計	30										
	1										
	2										
	3										
	4	1		1			1				

(注) 1. 審査期間は、公訴を提起しない処分をした旨の通知を受けた日、又は起訴を相当とする議決の謄本を検察庁に送付した日から3月(又は最長で3月の延長)を経過した日から数える。

第2表 罪名別新受人員数 (令和4.1.1～令和4.12.31)

東京第一～第六・立川検察審査会

順位	罪 名	東京第一 ～第六の 合 計							立川	管内検審 合 計 (人)
			第一	第二	第三	第四	第五	第六		
1	労働基準法	65	5	49		2	9			65
2	贈収賄	22	22							22
3	傷害、同致死	15	1	3	3	1	4	3	2	17
4	詐欺	10	1	2	5	2			6	16
4	営利目的等略取及び誘拐	16				16				16
6	不明 (スパイ容疑)	14	10	3		1				14
7	自動車の運転により人を死傷させる行為等の 処罰に関する法律 (過失運転致死傷等)	9	2	3	1			3	3	12
8	職権濫用、同致死傷等	9					9			9
8	暴行	7	1	2	1		3		2	9
10	政治資金規正法	8					8			8
11	名誉毀損、侮辱	1						1	6	7
11	労働安全衛生法	7			7					7
13	文書偽造	6			2			4		6
13	横領、遺失物等横領	6		1			5			6
15	重過失致死傷	4	2				1	1	1	5
15	逮捕及び監禁、同致死傷	5	5							5
15	窃盗	5		2	1			2		5
15	統計法	5				5				5
19	強制わいせつ、強制性交等、同致死傷等	2	1		1				2	4
20	住居侵入等	3		2	1					3
20	毒物及び劇物取締法	3					3			3
20	民事執行法	3			2	1				3
20	動物の愛護及び管理に関する法律	3				3				3
24	殺人、自殺関与及び同意殺人	2	1			1				2
24	過失致死傷	2			1			1		2
24	信用毀損及び業務妨害	2			1			1		2
24	背任	2	2							2
24	恐喝	2				1	1			2
24	業務上横領	2				1		1		2
24	毀棄、隠匿等	2				1	1			2
24	道路交通法	1					1		1	2
24	廃棄物の処理及び清掃に関する法律	2					2			2
24	所得税法	2					2			2
24	健康保険法	2					2			2
24	不明 (罪名不明、罪名記載なし)	1						1	1	2
36	業務上過失致死傷	1				1				1
36	脅迫、強要	0							1	1
36	不動産侵奪	1				1				1
36	公職選挙法	1			1					1
36	暴力行為等処罰に関する法律	1					1			1
36	自動車の運転により人を死傷させる行為等の 処罰に関する法律 (危険運転致死傷等)	0							1	1
36	公衆に著しく迷惑をかける暴力的不良行為等 の防止に関する条例	1				1				1
36	厚生年金保険法	1				1				1
36	児童買春、児童ポルノに係る行為等の規制及 び処罰並びに児童の保護等に関する法律	1	1							1
36	破産法	1				1				1
合 計		258	54	67	27	40	52	18	26	284

(注) 「強制わいせつ、強制性交等、同致死傷等」には、平成29年法律第72号による改正前の「強姦、強姦等致死傷」(177条～179条、181条)を含む。

第3表 起訴相当・不起訴不当事件の事後措置等

処理区分 議決年度		起訴相当事件等						検察官の事後措置				起訴 議決 B	起訴 された 人員 A + B	裁判結果(第一審)								
		議決 の 趣 旨	原不起訴処分の理由						処分		処 分 未 了			合 計	有罪				無罪 (公訴棄却・免訴を含む)	同一被告人に対する事件の併合	結 果 未 通 知	合 計
			起訴 猶予	嫌疑 不十分	嫌疑 なし	罪とな ら ず 他	合 計	公訴 提起 A	不起訴 維持	自 由 刑					罰 金	刑 の 免 除	小 計					
平成30年		起訴相当	1				1	100% 1			1	2	(1)	1	1		2				2	
		不起訴不当	1				1	100% 1			1											
平成31年 (令和元年)		起訴相当										1	(1)	1	1		1				1	
		不起訴不当		4		1	5	20% 1	80% 4		5											
令和2年		起訴相当	6				6	100% 6			6	7			7		7				7	
		不起訴不当	13	6			19	5% 1	95% 18		19											
令和3年		起訴相当	136				136	97% 132	3% 4		136	136	(1)	2	26		28	64	44	136		
		不起訴不当	148	20			168	2% 4	98% 162	2	168											
令和4年		起訴相当										2			2		2			2		
		不起訴不当	5	7			12	20% 2	80% 8	2	12											

() 内は、執行猶予が付されたもので内数である。

(注) この表は、当該年度に起訴相当又は不起訴不当の議決があった事件についての、原不起訴処分の理由と、当該事件について、その後、検察官が執った事後措置及び第一審裁判所の裁判結果等を記載したものである。

東京簡易裁判所配置表

東京簡易裁判所ホームページアドレス

<http://www.courts.go.jp/tokyo-s/>

第一課人事係 作成

令和5年6月23日現在

民事部門・事務部門

〒100-8971

千代田区霞が関1-1-2

TEL 03-3581-5411(代表)

刑事部門

〒100-8971

千代田区霞が関1-1-4

TEL 03-3581-5411(代表)

墨田庁舎

〒130-8636

〒130-8637

墨田区錦糸4-16-7

TEL 03-5819-4桁のダイヤル番号(DI)

司法行政事務掌理者

大 嶋 洋 志 内

DI

裁判官

河 野 清 孝 内

DI

首席書記官

橋 本 聡 内

DI

首席書記官

荒 川 方 彰 内

DI

直通

次席書記官

森 永 和 夫 内

DI

次席書記官

坂 野 喜 隆 内

DI

民事兼刑事次席書記官

黒 澤 和 之 内

DI

部 長

八 幡 有 紀 内

DI

第一課長

庄 瀬 裕 規 内

DI

第二課長

出 村 太 内

DI

夜間DI

【機密性2】

(C棟)					(C棟)					(C棟)				
開廷日 月火水木金					開廷日 月火水木金					開廷日 月火水木金				
係	裁 判 官	内線	書記官・事務官	内線 DI	係	裁 判 官	内線	書記官・事務官	内線 DI	係	裁 判 官	内線	書記官・事務官	内線 DI
			主書 荻野秀行 事					主書 高本敬之 事					主書 齋藤武司 書 山崎里美 " 大場真弓 " 川村真弓 " 鈴木陽旭 " 高橋弘基 事	
長深田英夫			主書(兼) 荻野秀行 書 石井圭那子 " 金森建樹 事		佐野寛次			主書 飯山貴史 書 小倉雄一 " 小島淳子 " 谷口健太郎 " 林真由美 事		玉井隆			主書 齋藤武司 書 山崎里美 " 大場真弓 " 川村真弓 " 鈴木陽旭 " 高橋弘基 事	
明石聖			主書 森山ひとみ 書 岩寄育生 " 加藤哉人 事		小川利行			主書 渡邊珠美 書 志築泰紀 " 永富敦子 " 深谷隆一 " 茂呂龍一 事		小林慎二			主書 松本秀樹 書 大島文子 " 川渕淳史 " 坂本陽一 事	
村上啓司			主書 白石圭一 " 長島成莉 書 加藤麻也 " 田口達也 " 荻原健次 " 山本裕雄 事		林一宣			主書 本田智和 書 生原裕之 " 内藤貴司 " 萩原琢真 " 福井琢真 事		金井繁昌			主書 野崎竜平 書 春日悠美 " 金丸登一 " 桑原由季 " 瀧澤裕美 " 松浦美樹 " 山脇翔太 事	
齋藤仁史					園部厚			主書(兼) 高本敬之 書 有岡未央 " 一村大吾 " 岩瀬浩一 " 佐々木啓太 事		中川一哉			主書(兼) 松本秀樹 書 大古有美 " 岡洋行 " 東海林奈美 事(兼)	
坂下克也			主書 安齊浩男 書 高井由季子 " 古山俊明 事		秋本隆二					根本順一			主書(兼) 齋藤強 書 佐野ゆにわ " 瀧澤健一 " 田中美帆 調事	
五十嵐満			主書(兼) 森山ひとみ 書 田中美央 " 平栗里香 事(兼)		三輪泉					長高野淳之				
大島徹			主書(兼) 荻野秀行 書 板垣敬介 " 森田拓也 事(兼)		田野総一					岩間正起				
曾根範征			主書(兼) 安齊浩男 書 大本楓 " 平井賢也 事(兼)											

電話は、ダイヤルイン方式により直接通話が可能です。
各所属へは、03-3581-4桁のダイヤルイン番号(DI)をダイヤルしてください。

令和5年6月23日

(C棟)					(C棟)					(合同庁舎)							
開廷日 月火水木金					開廷日 月火水木金					開廷日 月火水木金							
FAX					FAX					FAX							
係	裁 判 官	内線	書記官・事務官	内線	DI	係	裁 判 官	内線	書記官・事務官	内線	DI	係	裁 判 官	内線	書記官・事務官	内線	DI
			主書 長瀬 みどり						主書 西澤 正純				長 高田 和夫		② 主書 田山 勝典		5250
	竹澤 宏之		主書 本 田 裕紀				山田 千秋		主書 中 原 弘貴				金子 進		調		5250
			書 井上 淳也						書 石塚 香折				西尾 誠		"		5250
			" 黒木 裕一						" 岡田 万由						① 書 川村 明樹		5258
	内山 修		" 鈴木 太優				西郷 文規		" 佐味 義昭						" 小山 博美		5258
			" 西山 真優						" 堤 仁美						" 清水 利勝		5258
			事						事						" 谷口 敏子		5258
	江川 智津乃		主書 太田 光治				大川 和彦		主書 長谷川 浩子						③ 主書 須田 佳子		5259
			書 石川 ちぐさ						書 上野 真理子						書 飯塚 真紀子		5259
			" 伊東 直毅						" 梅澤 邦子						" 松瀬 陽一朗		5259
	神林 智彦		事 茶谷 郁子				山下 伸生		" 大庭 涉								
									" 中越 紀代子								
	寫 悟		主書 宮嶋 はるみ						事								
			書 小川 麻衣						"								
			" 小熊 寿幸				長白石 哲		主書(兼) 西澤 正純								
	平田 学		" 萬道 早苗						書 福島 麻美								
			" 吉田 寛						書 古瀬 光彰								
			事						事								
	藤野 陽		主書(兼) 長瀬 みどり				佐藤 雅史		主書 若林 香映			兼 西郷 文規		主書 西佐都美		5289	
			書 長佐藤 彩子						書 大野 聖弥			" 笹原 誠		主書 木崎 祐三子			
			" 庄司 慈子						" 高谷 利佳			" 寫 悟		書 遠藤 直樹		5289	
	長太田 雅夫		" 鍋島 有希史				平鍋 勝		" 高橋 安紀子					" 大塚 義幸			
			" 山口 喬						" 原 奈美					" 君嶋 努			
			事						事					" 宗像 真弓			
							保田 将司		主書(兼) 西澤 正純					" 森 真知子		5289	
									書 猪股 正則					調	書 米山 美帆		5289
									" 上田 朱梨								5289
									事(兼)								

電話は、ダイヤルイン方式により直接通話が可能です。

各所属へは、03-3581-4桁のダイヤルイン番号(DI)をダイヤルしてください。

【機密性2】

(C棟)										(C棟)									
開廷日 月火水木金					FAX					開廷日 月火水木金					FAX				
係	裁 判 官			内線	書記官・事務官			内線	DI	係	裁 判 官			内線	書記官・事務官			内線	DI
					主書 石 川 祥 公				5363						主書 長 岡 寛 幸				
															書 小 玉 麻里子				
					主書 藤 井 伸 司						春 名 克 男				" 二 木 理都子				
					書 越 川 知恵子										" 宮 崎 哲 郎				
					" 松 村 正 弘										調				
					" 吉 川 直 子										" 事(兼)				
					" 吉 野 邦 央						蓮 尾 純 一				事				
					" 渡 邊 俊 行										主書 齋 藤 薫				
															書 岡 崎 孝 行				
					主書 松 本 恵 介						長 小 林 進				" 長 田 章 恵 一				
					" 奈良崎 幸 太 巳										" 松 戸 健 一				
					書 柴 山 卓 巳										事				
	長 井 手 良 彦				" 横 山 ひろみ										主書(兼) 齋 藤 薫				
	進 藤 修				" 加 藤 玲 子										書 米 田 祐 佳 子				
	笹 原 誠				" 角 田 美 枝										" 松 村 登 子 明				
	羽 生 康 博				" 原 ひとみ						竹 内 満 彦				" 山 崎 秀 明				
	八木澤 秀 司				" 戸 谷 佐登美										事(兼)				
(C棟)										(C棟)									
					FAX										FAX				
					書記官・事務官			内線	DI						書記官・事務官			内線	DI
					主書 飯 沼 徹										主書(兼) 長 岡 寛 幸				
					主書 前 田 久 徳						青 山 直 人				書 東 敏 美 行				
					書 北 川 梨 香 美										" 古 澤 秀 廣				
					" 小 新 井 愛 己 子										" 宮 本 高				
					" 小 島 直 己 子										事(兼)				
					" 萩 原 貴 浩 司 一 士						櫻 井 直 貴				主書 福 田 竜次郎				
					" 藤 岡 浩 健 哲										書 大 井 章 浩 人 幹				
					" 山 田 哲										" 小 川 健 哲 幹				
															事				

電話は、ダイヤルイン方式により直接通話が可能です。

各所属へは、03-3581-4桁のダイヤルイン番号(DI)をダイヤルしてください。

【機密性2】

電話は、ダイヤルイン方式により直接通話が可能です。
各所属へは、03-3581-4桁のダイヤルイン番号(DI)をダイヤルしてください。

(合同庁舎)				首席書記官 荒 川 方 彰				部 長 八 幡 有 紀							
開廷日 月火水木金				FAX				内 DI							
係 裁 判 官		内線		書記官・事務官		内線 DI		(合同庁舎)		第一課 (C棟)		第二課 (C棟)			
長 木 田 正 彦				主書 武 田 美 沙				FAX		FAX		FAX			
佐 藤 伸 二				書 壁 勇 太				管理官 木 村 孝 二		第 一 課 長 庄 瀬 裕 規		第 二 課 長 出 村 太			
三 神 晴 彦				事 渡 部 貴 之				内 DI		内 DI		内 DI			
				事				直通		課 長 補 佐 鈴 木 雄 大		課 長 補 佐 中 込 満紀子			
										内 DI		内 DI			
(合同庁舎)				係 書記官・事務官				係 書記官・事務官				係 書記官・事務官			
開廷日 月火水木金				FAX				FAX				FAX			
係 裁 判 官		内線		書記官・事務官		内線 DI		係 書記官・事務官		内線 DI		係 書記官・事務官		内線 DI	
長 篠 原 輝 美				主書 八 木 義 昭				庶務係 長 白 熊 清 美				経理係 長 伊 藤 真 弓			
中 田 康 夫				書 高 橋 里 枝				主 事				用度係 長 平 賀 千代乃			
宮 城 保				調 武 藤 修 平				兼長 濱 田 正		5357		主 事			
				調				書 箕 輪 正 樹		5357		用度第一係			
								長 濱 田 正		5357		用度第二係			
								書 伊 藤 紗和子		5357		長 齋 藤 香			
								事 富 澤 豊		5357		保管金係 長 大 松 みどり		529	
(合同庁舎)				FAX				資料係 長 牧 野 智 浩				529			
係 裁 判 官		内線		書記官・事務官		内線 DI		係 書記官・事務官		内線 DI		係 書記官・事務官		内線 DI	
長 繁 田 隆 志				主書 遠 藤 尚 記											
坂 崎 准一郎				書 富 野 勲 亨											
(立川簡裁填補)				書 植 木 亨											
杉 田 孝 行				書 宇 賀 神 由 紀子											
七 尾 聡				書 豊 福 眞 路											
(立川簡裁填補)				事 林 広											
西 村 公 雄				事											
久 川 三紀夫				事											
水 崎 幹 也				事											
三 好 一 幸															
山 口 敦 文															
大和谷 裕 子															
山 根 和 彦															
脇 本 道 治															
				※											

[総合案内 (1F)]

[夜間受付 (1F)]

[会議室 (7F)]

[厚生室 (7F)]

