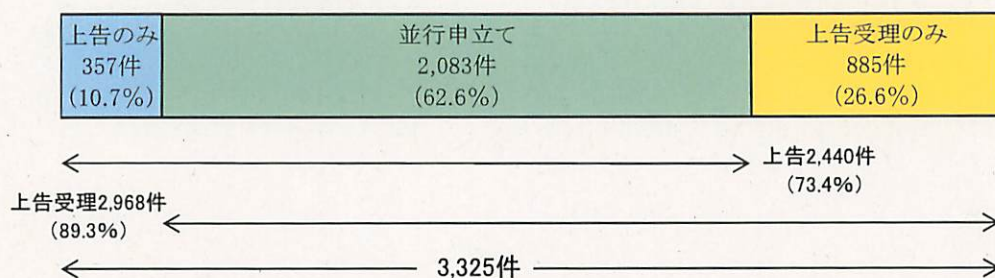


注 民事事件は、行政事件を含み、上告（特別上告を含む）及び上告受理の合計で、同一事件につき上告及び上告受理の双方の申立てのあった並行申立ては、1件として計上している。
また、並行申立事件については、双方が終局した時点で1件として計上している。

民事上告、上告受理 新受件数の内訳(令和5年)



※構成比は四捨五入しているため合計は100%にならないことがある。

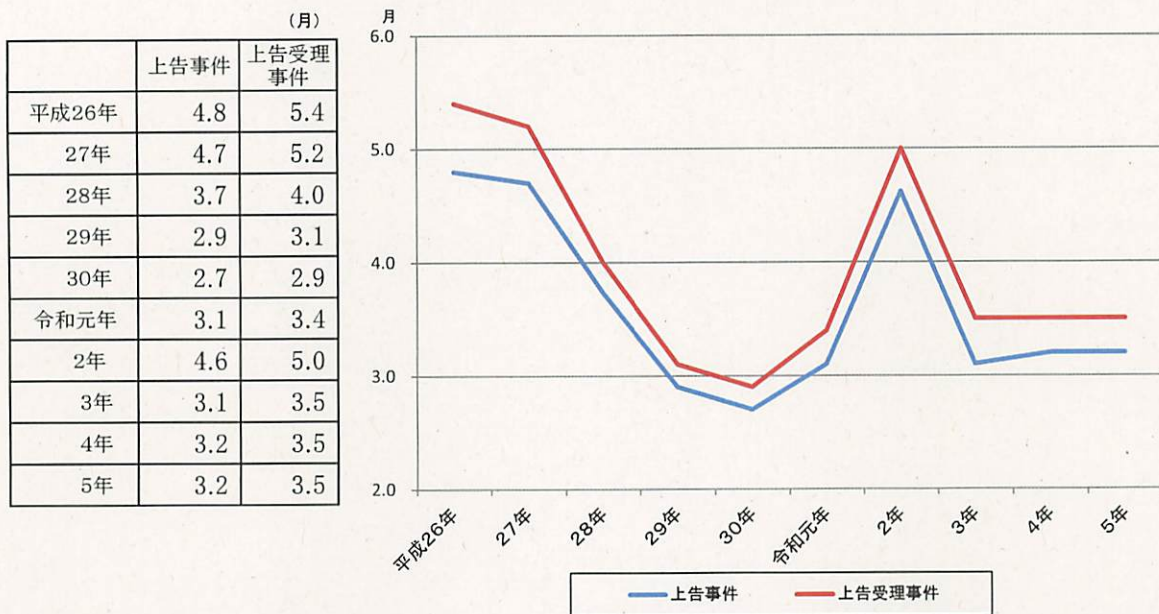
民事・刑事上告事件年度別件数表

民・刑別 年度別	民 事			刑 事			合 計		
	新 受	既 済	未 済	新 受	既 済	未 済	新 受	既 済	未 済
平成 2 6 年	3,474	3,686	1,267	1,881	1,934	405	5,355	5,620	1,672
2 7 年	3,277	3,578	966	1,883	1,873	415	5,160	5,451	1,381
2 8 年	3,207	3,411	762	1,940	1,923	432	5,147	5,334	1,194
2 9 年	3,122	3,185	699	2,130	2,059	503	5,252	5,244	1,202
3 0 年	2,909	2,883	725	1,912	1,955	460	4,821	4,838	1,185
令和 元年	2,813	2,786	752	2,018	2,041	437	4,831	4,827	1,189
2 年	2,481	2,600	633	1,822	1,855	404	4,303	4,455	1,037
3 年	2,717	2,596	754	1,792	1,819	377	4,509	4,415	1,131
4 年	3,085	3,024	815	1,641	1,653	366	4,726	4,677	1,181
5 年	3,325	3,178	962	1,545	1,569	342	4,870	4,747	1,304

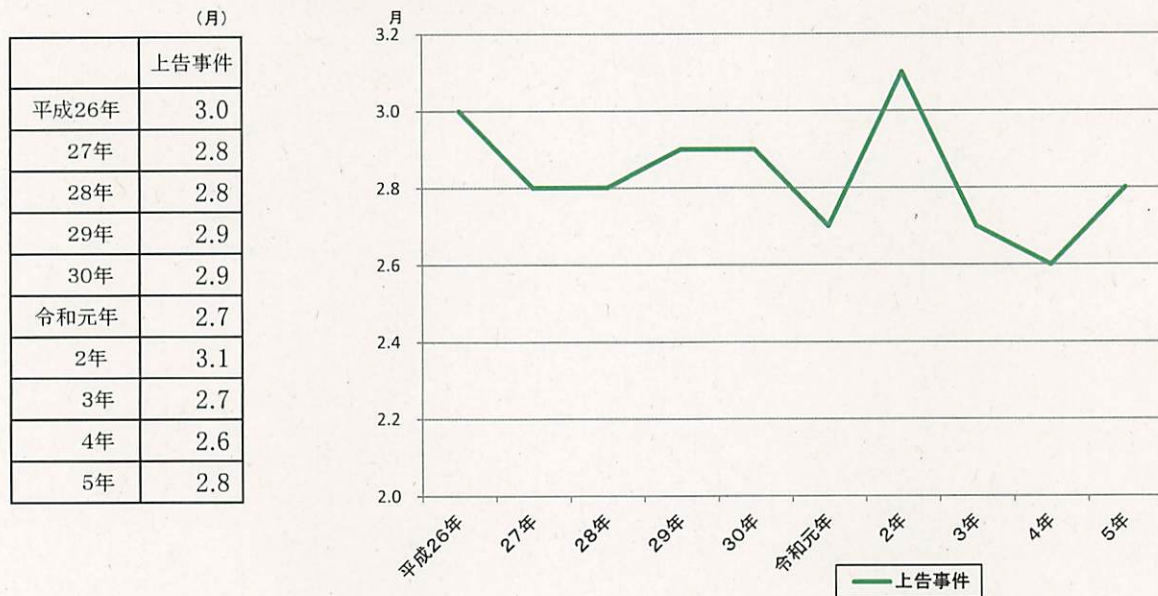
注 民事事件は、行政事件を含み、上告（特別上告を含む）及び上告受理の合計で、同一事件につき上告及び上告受理の双方の申立てのあった並行申立ては、1件として計上している。

また、並行申立事件については、双方が終局した時点で1件として計上している。

【民事・行政】 平均審理期間(月)について (上告事件及び上告受理事件)



【刑事】 平均審理期間(月)について (上告事件)



1 民事 上告、上告受理事件の既済内訳

	既済件数	内訳		
		判決	決定	その他
上 告	2,320 100.0%	44 1.9%	2,265 97.6%	11 0.5%
上告受理	2,804 100.0%	25 0.9%	2,745 97.9%	34 1.2%

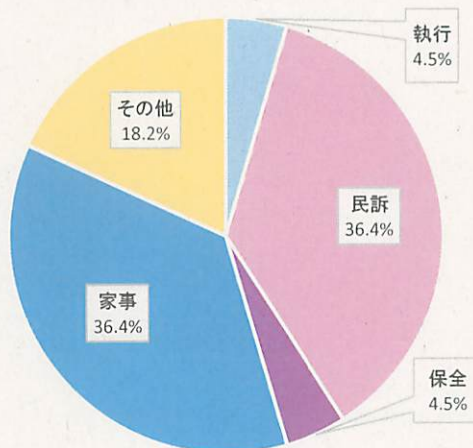
(判決合計 69 件の内訳：破棄差戻し 3、破棄自判 15、上告棄却 50、その他 1)

2 民事 許可抗告事件の状況

※新受件数及び既済件数は、いずれも直受事件1件を除外した数値である。

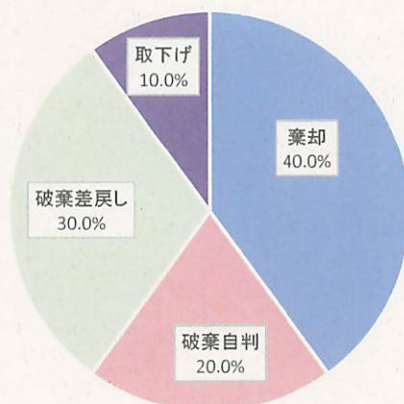
(1) 新受件数 22 件 (内訳： 執行 1、民訴 8、保全 1、家事 8、その他 4)

新受(基本事件の種別内訳)



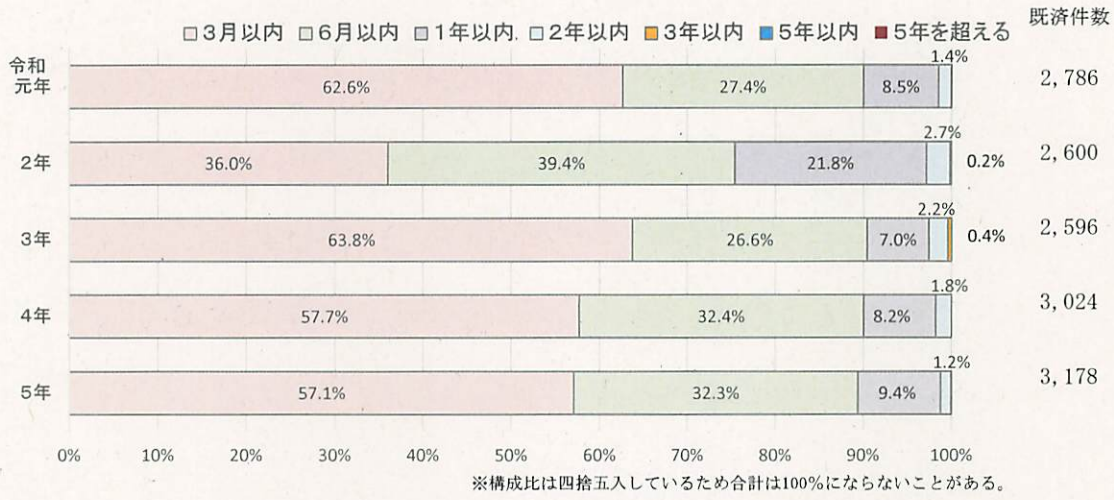
(2) 既済件数 20 件 (内訳： 棄却 8、破棄自判 4、破棄差戻し 6、取下げ 2)

既済(既済事由別内訳)



民事上告事件の処理状況

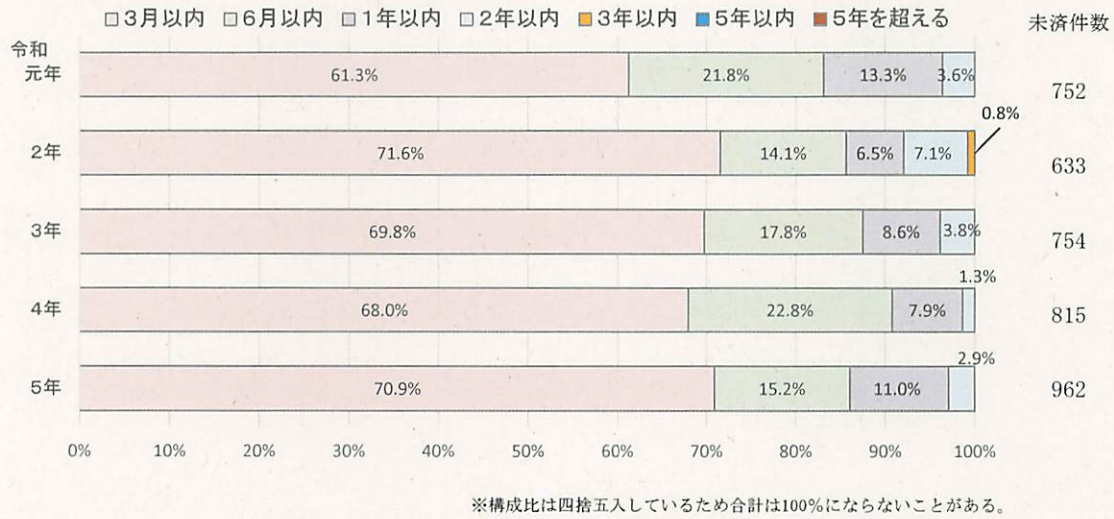
1 既済事件審理期間別件数割合（並行申立事件を1件として計上）



2年を超える事件件数（）内は%

	3年以内	5年以内	5年超
令和 元年		1(0.0)	
2年	4(0.2)		
3年	11(0.4)		
4年			
5年	1(0.0)		

2 未済事件審理期間別件数割合（並行申立事件を1件として計上）

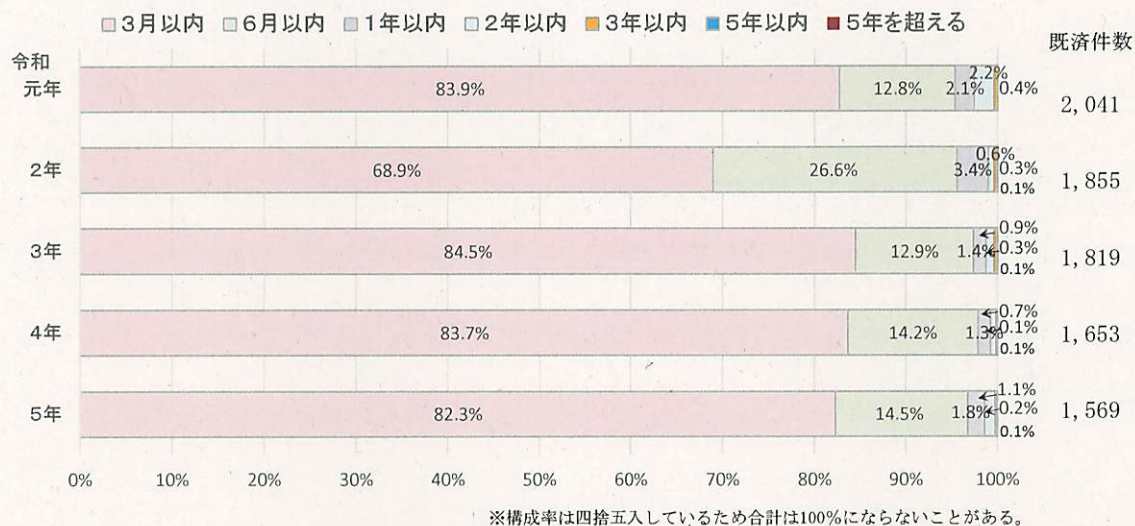


2年を超える事件件数（）内は%

	3年以内	5年以内	5年超
令和 元年			
2年	5(0.8)		
3年			
4年			
5年			

刑事上告事件の処理状況

1 既済事件審理期間別件数割合



2年を超える事件件数

	3年以内	5年以内	5年超
令和 元年	8		
2 年	6	1	
3 年	6	1	
4 年	1	1	
5 年	3	1	

2 未済事件審理期間別件数割合



2年を超える事件件数

	3年以内	5年以内	5年超
令和 元年	4		
2 年	5		
3 年	1		
4 年	2		
5 年	2	1	



民 事	民 事			行 政			合 計		
	新受累計	既済累計	未 済	新受累計	既済累計	未 済	新受累計	既済累計	未 済
令和 元年	12,416	12,228	5,058	804	777	373	13,220	13,005	5,431
2 年	10,760	10,398	5,420	619	628	364	11,379	11,026	5,784
3 年	12,915	12,110	6,225	744	681	427	13,659	12,791	6,652
4 年	13,480	13,439	6,266	792	762	457	14,272	14,201	6,723
5 年	13,274	13,534	6,006	815	820	452	14,089	14,354	6,458

刑 事	新受累計	既済累計	未 済
令和 元年	5,814	5,828	1,400
2 年	5,398	5,332	1,466
3 年	5,205	5,331	1,340
4 年	4,759	4,820	1,279
5 年	4,663	4,639	1,303

※ 令和6年1月26日時点のSSDBS上の数値である。