

和光市駅から司法研修所へ通所予定のみなさんへ

和光市駅から司法研修所までの通所経路は、裏面の地図を参考にしてください。

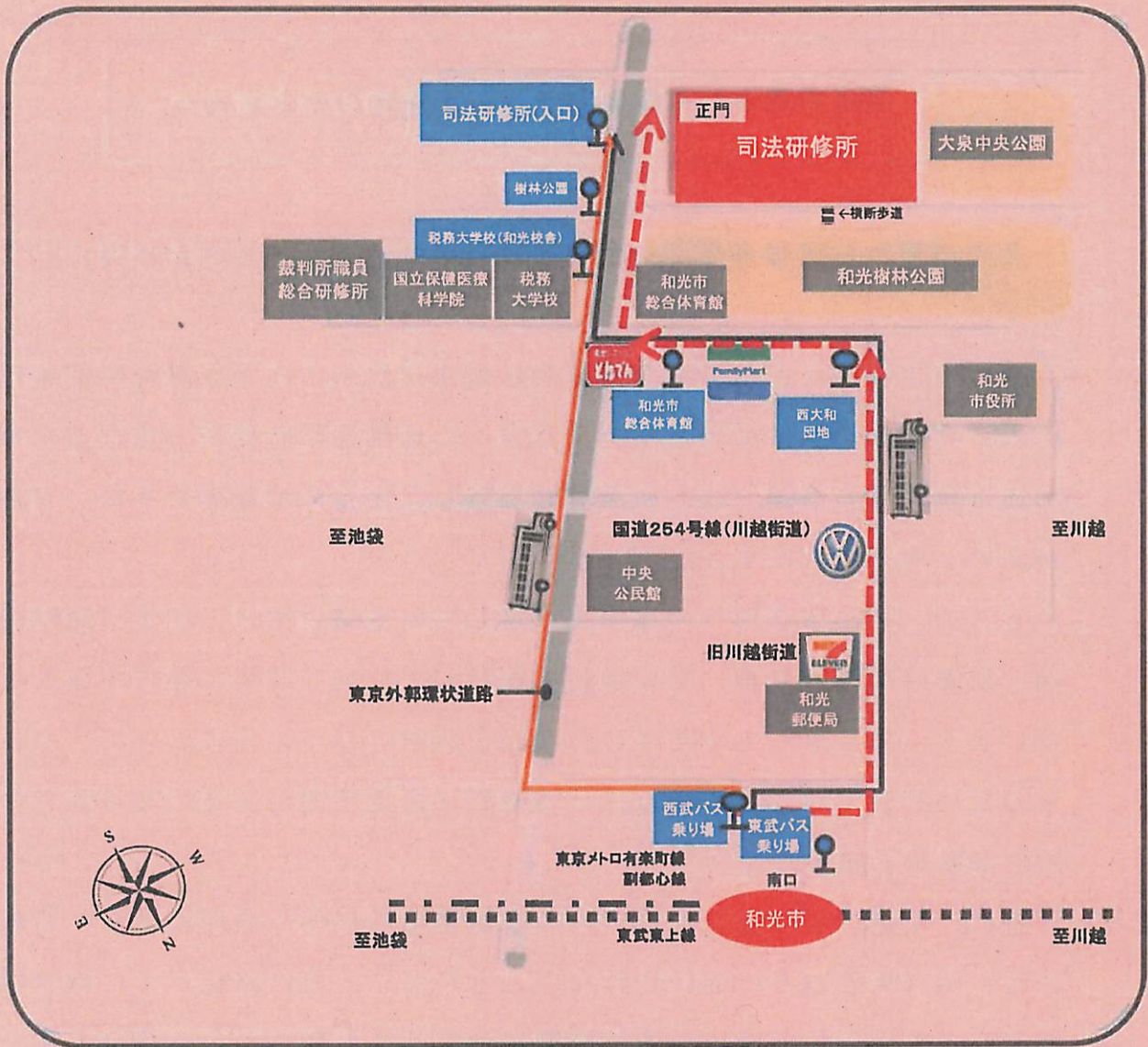
通所予定のみなさんが和光市駅から司法研修所に向かう際の時間帯は、沿線の会社や学校に通勤通学をする方々の通勤通学時間帯と重なるため、和光市駅からの路線バスへの乗車は混雑し、すぐには乗車できない可能性が高いと考えられます。

そこで、司法研修所への通所を予定している修習生は、徒歩（距離約2 km、所要時間約30分）での通所を検討して、登庁時間に遅刻することがないように十分注意してください。和光市駅南口のバス停において、バス待ちの長い列ができている場合には、確実に所要時間が見込める徒歩での通所をお勧めします。




特に、雨天の場合は、和光市内の交通量増加に伴う渋滞により、路線バスは、時刻表どおりに運行されないことが多く、仮に路線バスに乗車できたとしても到着するまでの所要時間が通常よりも長くかかる場合があります。したがって、雨天の場合は、徒歩の方が早く到着できる場合があることに御留意ください。

なお、司法研修所で実施される導入修習及び集合修習においては、上着やネクタイを着用しない服装（チノパン、スニーカーを含む。）で差し支えありませんので、温度調節のしやすい服装を心がけてください。実務修習中の服装は、各配属庁会の指示に従ってください。

和光市駅南口からの徒歩・バス経路



【地图表示概要】

-  徒歩ルート(距離約2km, 所要時間約30分)
 東武バスルート(司法研修所循環・二軒新田止まり)
 西武バスルート(大泉学園行き・長久保行き・光が丘行き)
 ※ただし、本数が限られる。

和光市駅南口又は各バス停から研修所敷地内までの徒歩時間

- ①和光市駅南口から約30分
- ②西大和団地から約10分
- ③税務大学校(和光校舎)から約10分
- ④樹林公園から約5分
- ⑤司法研修所(入口)から約3分