

【機密性 2】

令和 5 年度

知的財産関係事件概況説明資料

知的財産高等裁判所

目 次（知的財産高等裁判所関係）

第 1 表	知的財産権に関する控訴事件（ネ）（行コ）（新受・既済・未済）件数年度別図表	（平成 26 年～令和 5 年）
第 2 表	特許庁の審決に関する行政第一審事件（行ケ）（新受・既済・未済）件数年度別図表	（平成 26 年～令和 5 年）
第 3 表	特許庁の審決に関する行政第一審事件（行ケ）の新受の種類別内訳	（平成 26 年～令和 5 年）
第 4 表	特許庁の審決に関する行政第一審事件（行ケ）の終局区分別内訳	（平成 26 年～令和 5 年）
参 考	国際化への対応例	

第1表 知的財産権に関する控訴事件(ネ)(行コ)(新受・既済・未済)件数年度別図表

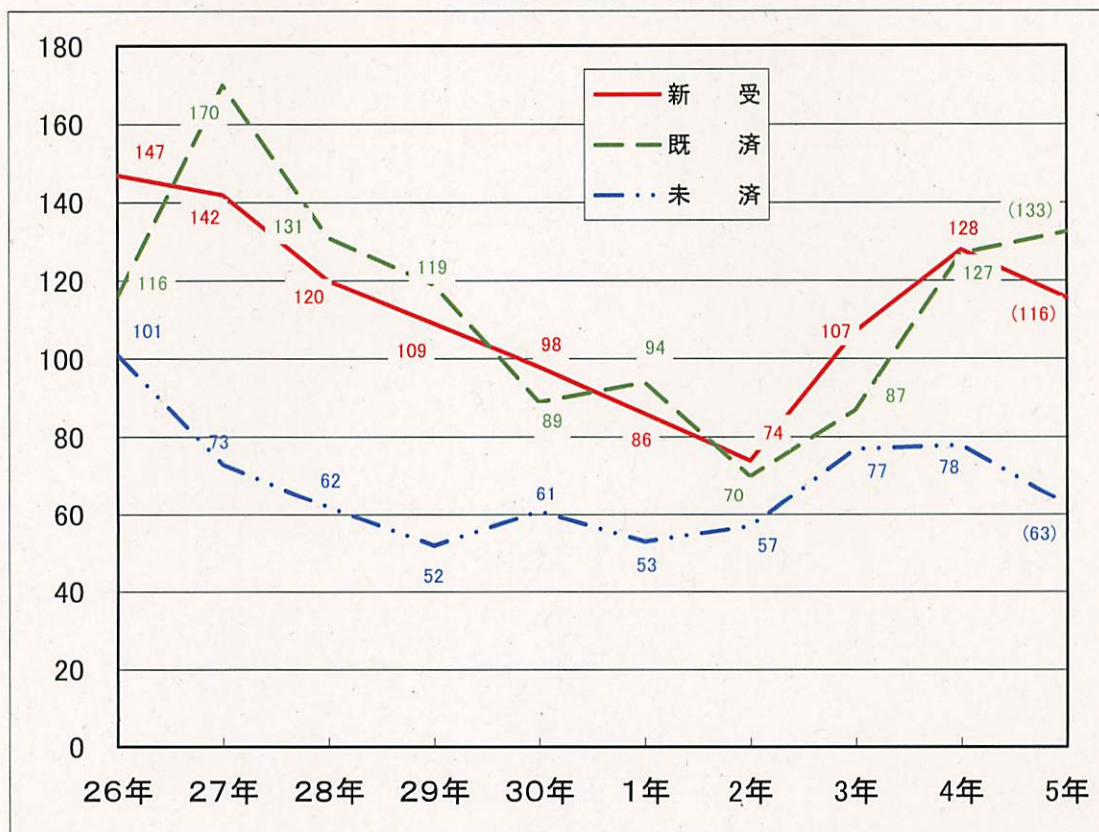
【平成26年から令和5年まで】

種 類 年	新 受	既 済	未 済
26	147	116	101
27	142	170	73
28	120	131	62
29	109	119	52
30	98	89	61
1	86	94	53
2	74	70	57
3	107	87	77
4	128	127	78
5	(116)	(133)	(63)
5(1月～11月)	103	119	62
4(1月～11月)	114	114	77

※平成26年以前の上記各統計値は、再審事件を含むものである。

※令和5年の件数は、11月末日までの事件数を基礎として年間の件数を算出した推計である。

$$\text{合計(R4年1月～12月)} \times \frac{\text{累計(R5年1月～11月)}}{\text{累計(R4年1月～11月)}}$$



第2表 特許庁の審決に関する行政第一審事件(行ケ)(新受・既済・未済)件数年度別図表

【平成26年から令和5年まで】

年 \ 種 類	新 受	既 済	未 済
26	278	311	181
27	263	269	175
28	279	264	190
29	237	263	164
30	183	218	129
1	174	166	137
2	152	159	130
3	165	175	120
4	133	148	105
5	(158)	(139)	(120)
5(1月～11月)	141	128	118
4(1月～11月)	119	136	103

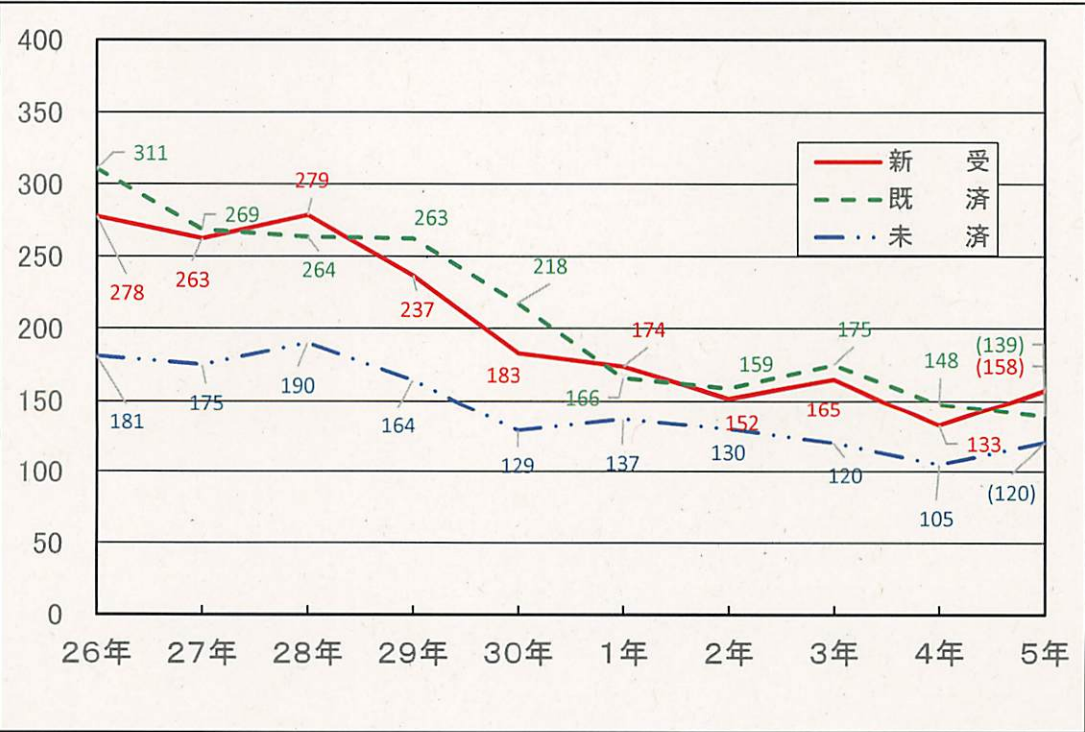
※平成26年以前の上記各統計値は、再審事件を含むものである。

※最高裁判所行政局調べ

数値は、各庁からの報告を集計した概数であり、所定の修正を行うことがある。

※令和5年の件数は、11月末日までの事件数を基礎として年間の件数を算出した推計である。

$$\text{合計(R4年1月～12月)} \times \frac{\text{累計(R5年1月～11月)}}{\text{累計(R4年1月～11月)}}$$



第3表 特許庁の審決に関する行政第一審事件(行ケ)の新受の種類別内訳

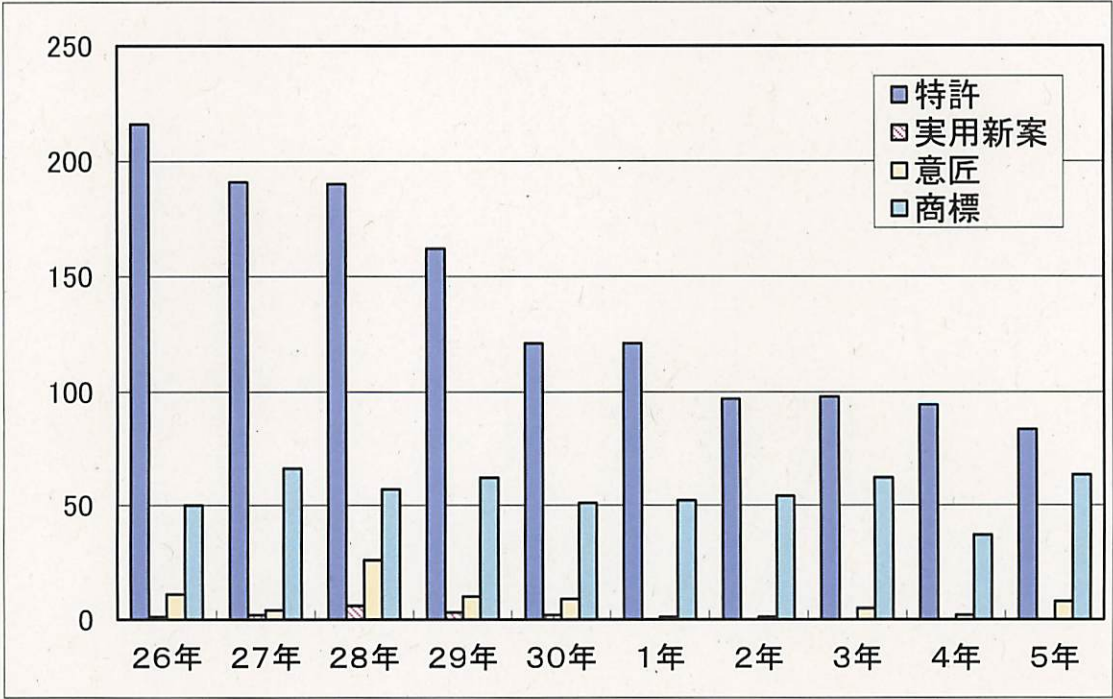
【平成26年から令和5年まで】

年	種類	総数	特許		実用新案		意匠		商標	
				%		%		%		%
26		278	216	77.7	1	0.4	11	4.0	50	18.0
27		263	191	72.6	2	0.8	4	1.5	66	25.1
28		279	190	68.1	6	2.2	26	9.3	57	20.4
29		237	162	68.4	3	1.3	10	4.2	62	26.2
30		183	121	66.1	2	1.1	9	4.9	51	27.9
1		174	121	69.5	0	0.0	1	0.6	52	29.9
2		150	97	64.7	0	0.0	1	0.7	52	34.7
3		165	98	59.4	0	0	5	3.0	62	37.6
4		133	94	70.7	0	0	2	1.5	37	27.8
5		(158)	(83)	52.6	(0)	0	(8)	5.1	(63)	40.1
5(1月～11月)		141	75	53.2	0	0.0	8	5.7	58	41.1
4(1月～11月)		119	85	71.4	0	0.0	0	0.0	34	28.6

※平成26年以前の上記各統計値は、再審事件を含むものである。

※令和5年の件数は、11月末日までの事件数を基礎として年間の件数を算出した推計である。

合計(R4年1月～12月) × $\frac{\text{累計(R5年1月～11月)}}{\text{累計(R4年1月～11月)}}$



第4表 特許庁の審決に関する行政第一審事件(行ケ)の終局区分別内訳

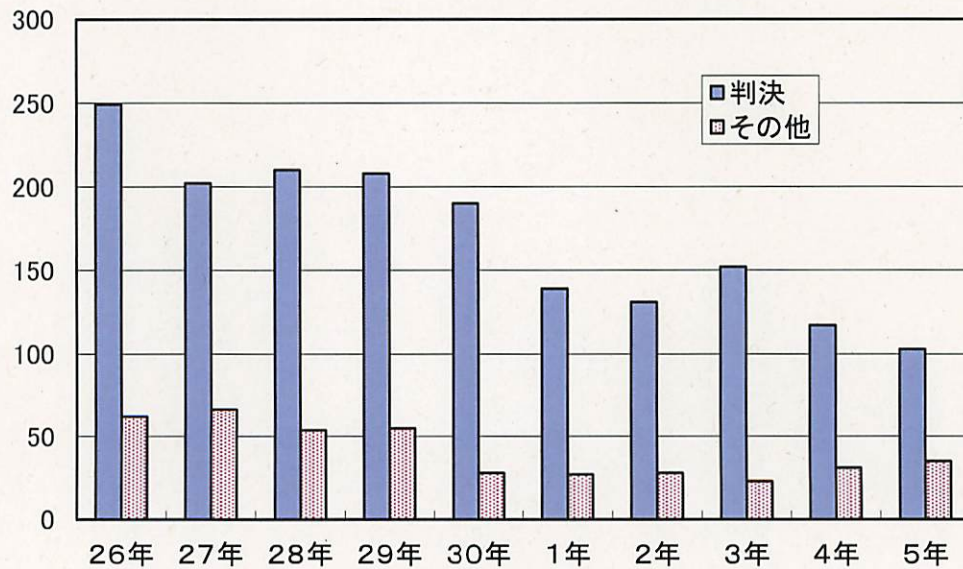
【平成26年から令和5年まで】

年	種 類	総 数	判 決		そ の 他	
				%		%
26		311	249	80.1	62	19.9
27		269	202	75.1	67	24.9
28		264	210	79.5	54	20.5
29		263	208	79.1	55	20.9
30		218	190	87.2	28	12.8
1		166	139	83.7	27	16.3
2		159	131	82.4	28	17.6
3		175	152	86.9	23	13.1
4		148	117	79.1	31	20.9
5		(138)	(103)	74.3	(35)	25.4
5(1月～11月)		127	93	73.2	34	26.8
4(1月～11月)		136	106	77.9	30	22.1

※平成26年以前の上記各統計値は、再審事件を含むものである。

※令和5年の件数は、11月末日までの事件数を基礎として年間の件数を算出した推計である。

$$\text{合計(R4年1月～12月)} \times \frac{\text{累計(R5年1月～11月)}}{\text{累計(R4年1月～11月)}}$$





Intellectual Property High Court

Business Court



IPHC

International Property High Court



IPHC

International Property High Court



知的財産高等裁判所

IPHC

International Property High Court

BUSINESS COURT
ビジネス・コート

Visit by the President of the Supreme Court
of the Czech Republic
(April 20)



IPHC

International Property High Court



IPHC

International Property High Court



知的財産高等裁判所

IPHC

International Property High Court

BUSINESS COURT
ビジネス・コート

Visit by the President of the Supreme Court
of the United Kingdom (November 28)

Judicial Symposium on Intellectual Property / TOKYO (October 2023)

