

令和5年度

民事事件概況説明資料

東京高等裁判所民事部

目 次（民事部関係）

| | |
|-------|--|
| 第1表 | 民事・行政事件年度別一覧表・・・・・・・・・・・・・ 1 (平成25年～令和5年10月) |
| 第2表 | 訴訟事件(ネ、行コ、行ケ、ツ等)(新受・既済・未済)件数年度別図表・・・ 2 (平成25年～令和5年10月) |
| 第3表 | 民事控訴事件(ネ)(新受・既済・未済)件数年度別図表・・・・・・・・・・・・・ 3 (平成25年～令和5年10月) |
| 第4表 | 行政控訴事件(行コ)(新受・既済・未済)件数年度別図表・・・・・・・・・・・・・ 4 (平成25年～令和5年10月) |
| 第5表 | 民事上告(簡裁第一審)事件(ツ)(新受・既済・未済)件数年度別図表・・・ 5 (平成25年～令和5年10月) |
| 第6表の1 | 抗告事件(ラ、行ス等)(新受・既済・未済)件数年度別図表・・・・・・・・・・・・・ 6 (平成25年～令和5年10月) |
| 第6表の2 | 抗告事件(ラ)(行ス)種別新受件数内訳表・・・・・・・・・・・・・ 7 (平成25年～令和5年10月) |
| 第7表 | 特別部担当事件年度別一覧表・・・・・・・・・・・・・ 8 (平成25年～令和5年10月) |
| 第8表 | 民事控訴事件(ネ)の終局区分別内訳・・・・・・・・・・・・・ 9 (平成25年～令和5年10月) |
| 第9表の1 | 民事・行政事件の判決における取消・変更、上告件数等調べ・・・・・・・・・・・・・ 10 (平成25年～令和5年10月) |
| 第9表の2 | 原判決取消・変更件数等推移表・・・・・・・・・・・・・ 11 (平成25年～令和5年10月) |
| 第10表 | 許可抗告申立事件(新受・既済・未済)件数調べ・・・・・・・・・・・・・ 12 (平成25年～令和5年10月) |

| | | |
|--------|--------------------------------------|----|
| 第11表の1 | 民事・行政既済事件の審理期間調べ・・・・・・・・・・ | 13 |
| | (平成25年～令和5年10月) | |
| 第11表の2 | 既済事件審理期間内訳表・・・・・・・・・・ | 14 |
| | (令和5年1月～同年10月) | |
| 第12表の1 | 民事・行政未済事件の審理期間調べ・・・・・・・・・・ | 15 |
| | (平成25年～令和5年10月) | |
| 第12表の2 | 未済事件審理期間内訳表・・・・・・・・・・ | 16 |
| | (令和5年10月) | |
| 第12表の3 | 種別別民事・行政未済事件の審理期間内訳表・・・・・・・・ | 17 |
| | (令和5年10月) | |
| 第13表 | 多数冊事件新受件数年度別経過表及び図表・・・・・・・・ | 18 |
| | (平成25年～令和5年10月) | |
| 第14表 | 法廷内における写真撮影回数及び傍聴券交付回数・・・・・・・・ | 19 |
| | (平成25年～令和5年10月) | |
| 第15表の1 | 民事・行政事件(新受・既済・未済)件数及び全国高裁に占める割合調べ・・・ | 20 |
| | (令和4年) (表) | |
| 第15表の2 | 同表(円グラフ)・・・・・・・・・・ | 21 |

第1表 民事・行政事件年度別一覧表

令和5年10月31日現在

| 種別 年度別 | 訴 訟 (注1) | | | 抗 告 (注2) | | | その他 (注3) | | | 合 計 | | |
|------------|----------|-------|-------|----------|-------|-------|----------|--------|-------|--------|--------|-------|
| | 新 受 | 既 済 | 未 済 | 新 受 | 既 済 | 未 済 | 新 受 | 既 済 | 未 済 | 新 受 | 既 済 | 未 済 |
| 平成25年 | 8,233 | 8,669 | 2,907 | 2,692 | 2,770 | 494 | 6,531 | 6,372 | 1,348 | 17,456 | 17,811 | 4,749 |
| うち行政事件数 | 591 | 617 | 221 | 74 | 80 | 19 | 841 | 835 | 180 | 1,506 | 1,532 | 420 |
| 平成26年 | 7,526 | 7,684 | 2,749 | 2,698 | 2,745 | 447 | 5,905 | 6,059 | 1,194 | 16,129 | 16,488 | 4,390 |
| うち行政事件数 | 556 | 538 | 239 | 90 | 84 | 25 | 808 | 797 | 191 | 1,454 | 1,419 | 455 |
| 平成27年 | 7,225 | 7,416 | 2,558 | 2,605 | 2,413 | 639 | 5,559 | 5,675 | 1,078 | 15,389 | 15,504 | 4,275 |
| うち行政事件数 | 533 | 543 | 229 | 99 | 93 | 31 | 821 | 835 | 177 | 1,453 | 1,471 | 437 |
| 平成28年 | 6,735 | 6,846 | 2,447 | 2,392 | 2,390 | 641 | 5,739 | 5,694 | 1,123 | 14,866 | 14,930 | 4,211 |
| うち行政事件数 | 498 | 520 | 207 | 69 | 72 | 28 | 780 | 787 | 170 | 1,347 | 1,379 | 405 |
| 平成29年 | 6,584 | 6,612 | 2,419 | 2,563 | 2,635 | 569 | 14,950 | 14,667 | 1,406 | 24,097 | 23,914 | 4,394 |
| うち行政事件数 | 450 | 465 | 192 | 88 | 97 | 19 | 2,856 | 2,850 | 176 | 3,394 | 3,412 | 387 |
| 平成30年 | 6,339 | 6,533 | 2,225 | 2,570 | 2,551 | 588 | 5,643 | 5,889 | 1,160 | 14,552 | 14,973 | 3,973 |
| うち行政事件数 | 413 | 432 | 173 | 98 | 102 | 15 | 754 | 808 | 122 | 1,265 | 1,342 | 310 |
| 平成31年／令和元年 | 6,024 | 5,787 | 2,462 | 2,783 | 2,875 | 496 | 7,278 | 7,076 | 1,362 | 16,085 | 15,738 | 4,320 |
| うち行政事件数 | 407 | 388 | 192 | 145 | 149 | 11 | 1,256 | 1,237 | 141 | 1,808 | 1,774 | 344 |
| 令和2年 | 5,014 | 4,389 | 3,087 | 2,585 | 2,456 | 625 | 6,291 | 5,819 | 1,834 | 13,890 | 12,664 | 5,546 |
| うち行政事件数 | 302 | 293 | 201 | 99 | 91 | 19 | 1,166 | 771 | 536 | 1,567 | 1,155 | 756 |
| 令和3年 | 6,369 | 6,081 | 3,375 | 3,123 | 2,849 | 899 | 7,029 | 7,312 | 1,551 | 16,521 | 16,242 | 5,825 |
| うち行政事件数 | 364 | 336 | 229 | 110 | 103 | 26 | 1,382 | 1,664 | 254 | 1,856 | 2,103 | 509 |
| 令和4年 | 6,734 | 6,753 | 3,356 | 2,956 | 2,772 | 1,083 | 5,782 | 6,014 | 1,319 | 15,472 | 15,539 | 5,758 |
| うち行政事件数 | 389 | 389 | 229 | 84 | 96 | 14 | 561 | 670 | 145 | 1,034 | 1,155 | 388 |
| 令和5年(注4) | 7,045 | 7,140 | 3,262 | 3,018 | 3,000 | 1,101 | 6,719 | 6,535 | 1,503 | 16,783 | 16,675 | 5,866 |
| うち行政事件数 | 400 | 444 | 184 | 68 | 58 | 24 | 662 | 606 | 201 | 1,130 | 1,108 | 409 |
| 令和5年1月～10月 | 5,793 | 5,778 | 3,371 | 2,482 | 2,462 | 1,103 | 5,427 | 5,390 | 1,356 | 13,702 | 13,630 | 5,830 |
| うち行政事件数 | 338 | 338 | 229 | 63 | 51 | 26 | 524 | 519 | 150 | 925 | 908 | 405 |
| 令和4年1月～10月 | 5,537 | 5,465 | 3,447 | 2,431 | 2,275 | 1,055 | 4,670 | 4,960 | 1,261 | 12,638 | 12,700 | 5,763 |
| うち行政事件数 | 329 | 296 | 262 | 78 | 84 | 20 | 444 | 574 | 124 | 851 | 954 | 406 |

(注1)「訴訟」とは、次の事件をいう。

- 1 民事控訴(ネ)
- 2 民事上告(ツ)
- 3 民事再審訴訟(ム)
- 4 行政第一審(行ケ)
- 5 行政控訴(行コ)
- 6 行政再審訴訟(行ソ)

(注3)「その他」は、次の事件である。

- 1 民事上告提起(ネオ)
- 2 民事上告受理申立て(ネ受)
- 3 民事特別上告提起(ツテ)
- 4 民事許可抗告申立て(ラ許)
- 5 民事特別抗告提起(ラク)
- 6 人身保護(人ナ)
- 7 民事雑(ウ・人ウ)
- 8 行政上告提起(行サ)
- 9 行政上告受理申立て(行ノ)
- 10 行政特別上告提起(行シ)
- 11 行政許可抗告申立て(行ハ)
- 12 行政特別抗告提起(行セ)
- 13 行政雑(行タ)
- 14 調停

(注2)「抗告」とは、次の事件をいう。

- 1 民事抗告(民事、執行、家事)(ラ)
- 2 民事再審抗告(ム)
- 3 行政抗告(行ス)
- 4 行政再審抗告(行ソ)

(注4)令和5年の件数は、10月31日までの実件数を基礎として年間の件数を算出した推計値である。

その算出方法は、次のとおりである。

- 1 令和5年の年間の新受件数(推計値)

$$(\text{令和5年1月} \sim \text{令和5年10月の新受件数}) \times (\text{令和4年の年間の新受件数}) \div (\text{令和4年1月} \sim \text{令和4年10月の新受件数})$$
- 2 令和5年の年間の既済件数(推計値)

$$(\text{令和5年1月} \sim \text{令和5年10月の既済件数}) \times (\text{令和4年の年間の既済件数}) \div (\text{令和4年1月} \sim \text{令和4年10月の既済件数})$$
- 3 令和5年末の未済件数(推計値)

$$(\text{令和4年末の未済件数}) + (\text{令和5年の年間の新受件数(推計値)}) - (\text{令和5年の年間の既済件数(推計値)})$$

※ 知財高裁の事件数を除く(以下の各表についても同様である。)

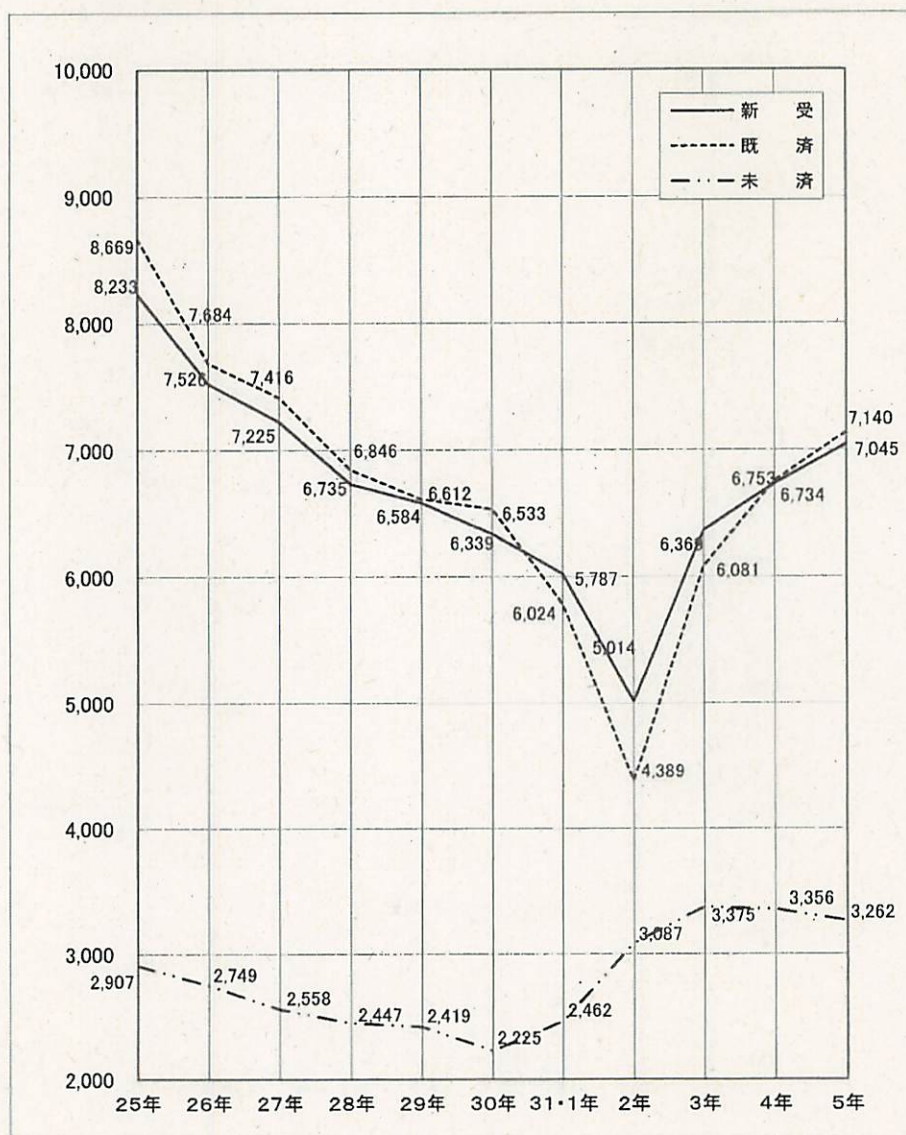
※ 令和5年の数値は、速報値である(以下の各表についても同様である。)

第2表 訴訟事件(ネ, 行コ, 行ケ, ツ等)(新受・既済・未済)件数年度別図表

(平成25年から令和5年10月まで)

| 年 | 種類 | 新 受 | 既 済 | 未 済 |
|---------|----|-------|-------|-------|
| 25 | | 8,233 | 8,669 | 2,907 |
| 26 | | 7,526 | 7,684 | 2,749 |
| 27 | | 7,225 | 7,416 | 2,558 |
| 28 | | 6,735 | 6,846 | 2,447 |
| 29 | | 6,584 | 6,612 | 2,419 |
| 30 | | 6,339 | 6,533 | 2,225 |
| 31・1 | | 6,024 | 5,787 | 2,462 |
| 2 | | 5,014 | 4,389 | 3,087 |
| 3 | | 6,369 | 6,081 | 3,375 |
| 4 | | 6,734 | 6,753 | 3,356 |
| 5 | | 7,045 | 7,140 | 3,262 |
| 5(1～10) | | 5,793 | 5,778 | 3,371 |
| 4(1～10) | | 5,537 | 5,465 | 3,447 |

(注) 令和5年の件数は、10月31日までの事件数を基礎として年間の件数を算出した推計値である。

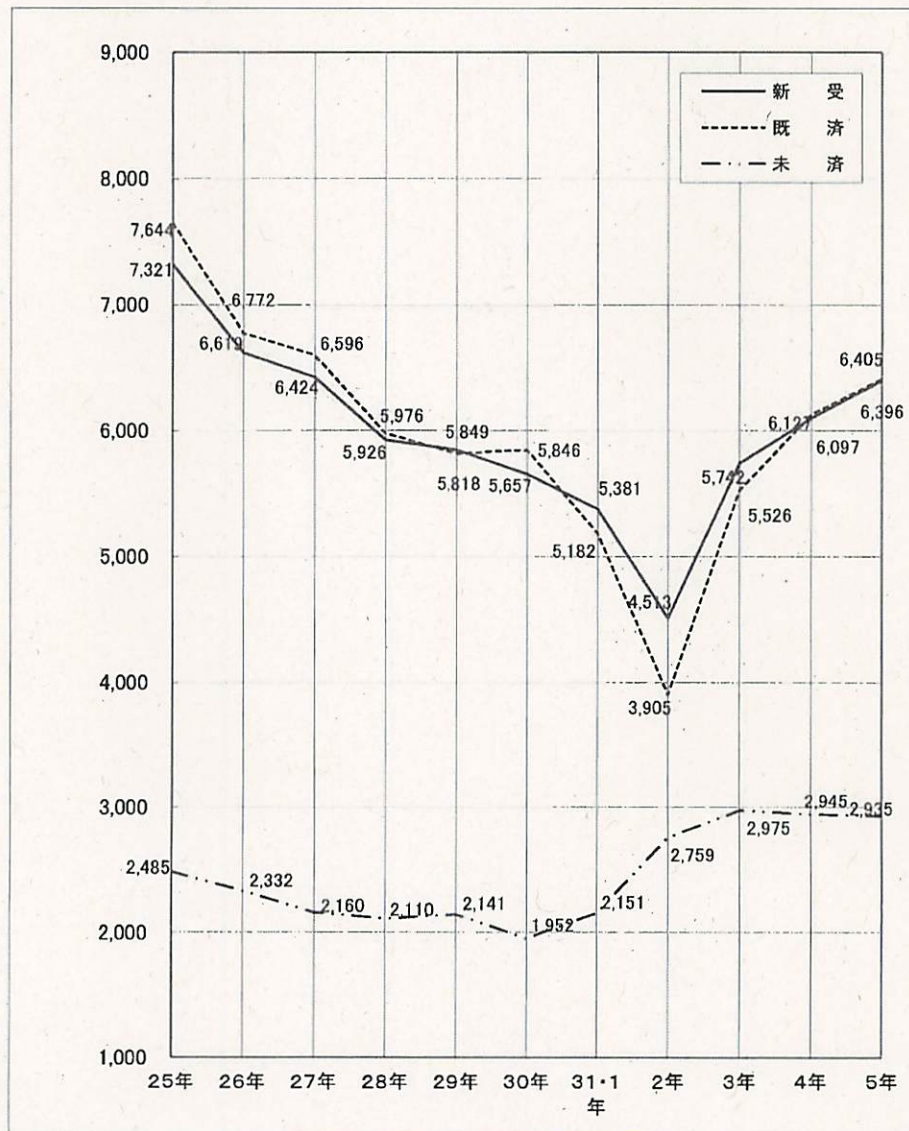


第3表 民事控訴事件(ネ)(新受・既済・未済)件数年度別図表

(平成25年から令和5年10月まで)

| 年 | 種類 | 新 受 | 既 済 | 未 済 |
|---------|----|-------|-------|-------|
| 25 | | 7,321 | 7,644 | 2,485 |
| 26 | | 6,619 | 6,772 | 2,332 |
| 27 | | 6,424 | 6,596 | 2,160 |
| 28 | | 5,926 | 5,976 | 2,110 |
| 29 | | 5,849 | 5,818 | 2,141 |
| 30 | | 5,657 | 5,846 | 1,952 |
| 31・1 | | 5,381 | 5,182 | 2,151 |
| 2 | | 4,513 | 3,905 | 2,759 |
| 3 | | 5,742 | 5,526 | 2,975 |
| 4 | | 6,097 | 6,127 | 2,945 |
| 5 | | 6,396 | 6,405 | 2,935 |
| 5(1～10) | | 5,247 | 5,222 | 2,970 |
| 4(1～10) | | 5,002 | 4,995 | 2,982 |

(注) 令和5年の件数は、10月31日までの事件数を基礎として年間の件数を算出した推計値である。

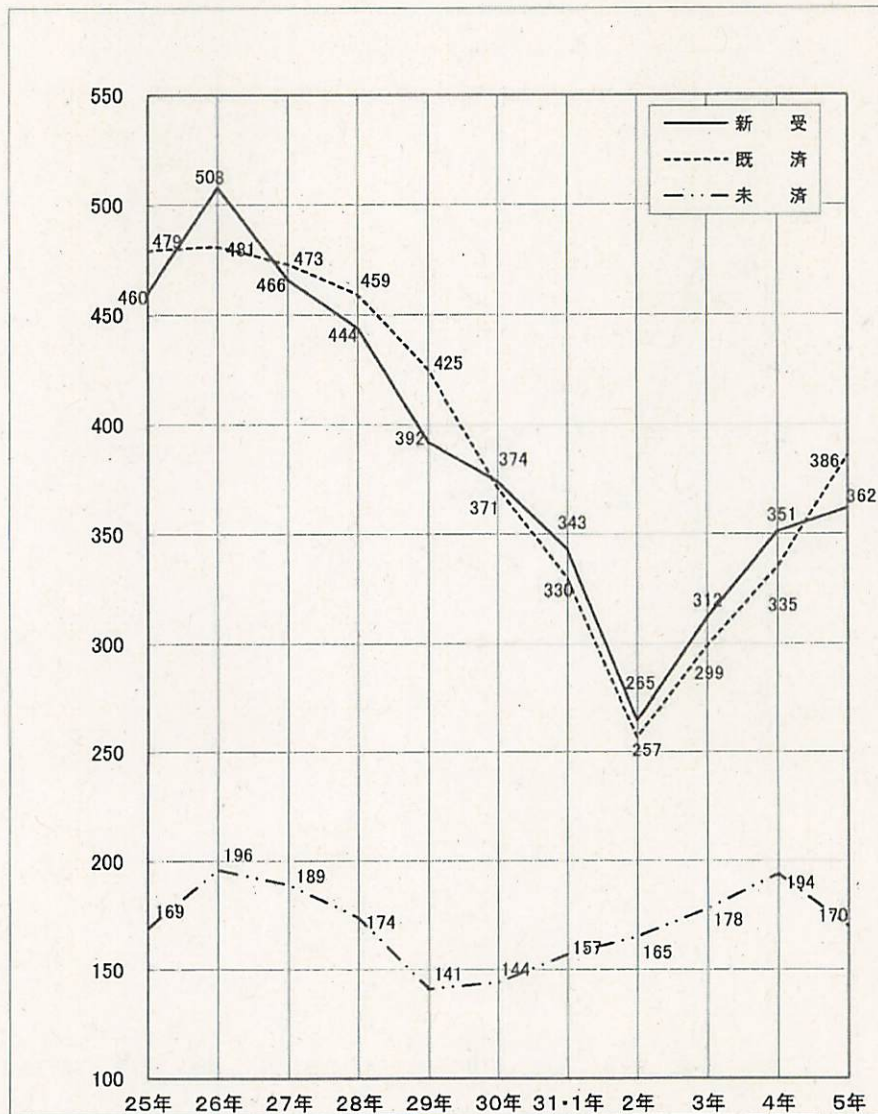


第4表 行政控訴事件(行コ)(新受・既済・未済)件数年度別図表

(平成25年から令和5年10月まで)

| 年 | 種類 | 新 受 | 既 済 | 未 済 |
|---------|----|-----|-----|-----|
| 25 | | 460 | 479 | 169 |
| 26 | | 508 | 481 | 196 |
| 27 | | 466 | 473 | 189 |
| 28 | | 444 | 459 | 174 |
| 29 | | 392 | 425 | 141 |
| 30 | | 374 | 371 | 144 |
| 31・1 | | 343 | 330 | 157 |
| 2 | | 265 | 257 | 165 |
| 3 | | 312 | 299 | 178 |
| 4 | | 351 | 335 | 194 |
| 5 | | 362 | 386 | 170 |
| 5(1～10) | | 304 | 295 | 203 |
| 4(1～10) | | 295 | 256 | 217 |

(注) 令和5年の件数は、10月31日までの事件数を基礎として年間の件数を算出した推計値である。

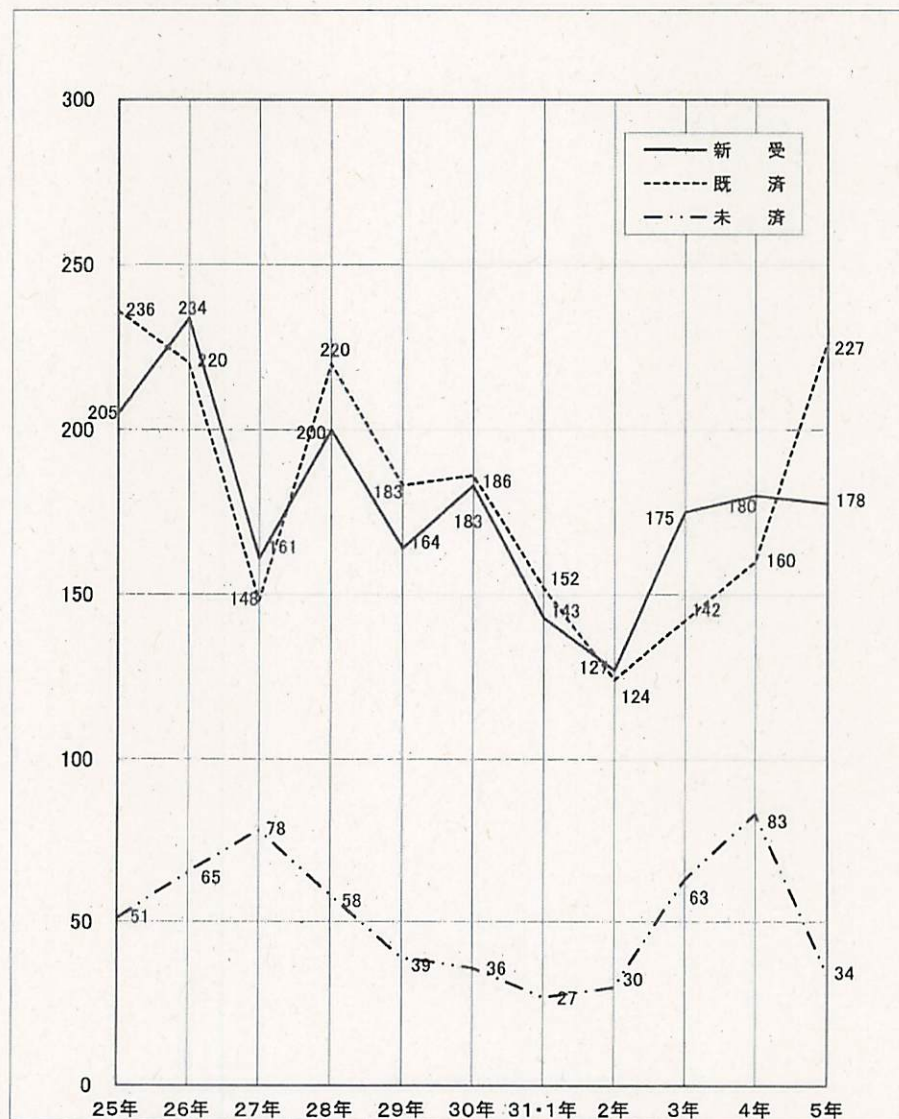


第5表 民事上告(簡裁第一審)事件(ツ)(新受・既済・未済)件数年度別図表

(平成25年から令和5年10月まで)

| 年 | 種類 | 新 受 | 既 済 | 未 済 |
|---------|----|-----|-----|-----|
| 25 | | 205 | 236 | 51 |
| 26 | | 234 | 220 | 65 |
| 27 | | 161 | 148 | 78 |
| 28 | | 200 | 220 | 58 |
| 29 | | 164 | 183 | 39 |
| 30 | | 183 | 186 | 36 |
| 31・1 | | 143 | 152 | 27 |
| 2 | | 127 | 124 | 30 |
| 3 | | 175 | 142 | 63 |
| 4 | | 180 | 160 | 83 |
| 5 | | 178 | 227 | 34 |
| 5(1～10) | | 147 | 160 | 70 |
| 4(1～10) | | 149 | 113 | 99 |

(注) 令和5年の件数は、10月31日までの事件数を基礎として年間の件数を算出した推計値である。

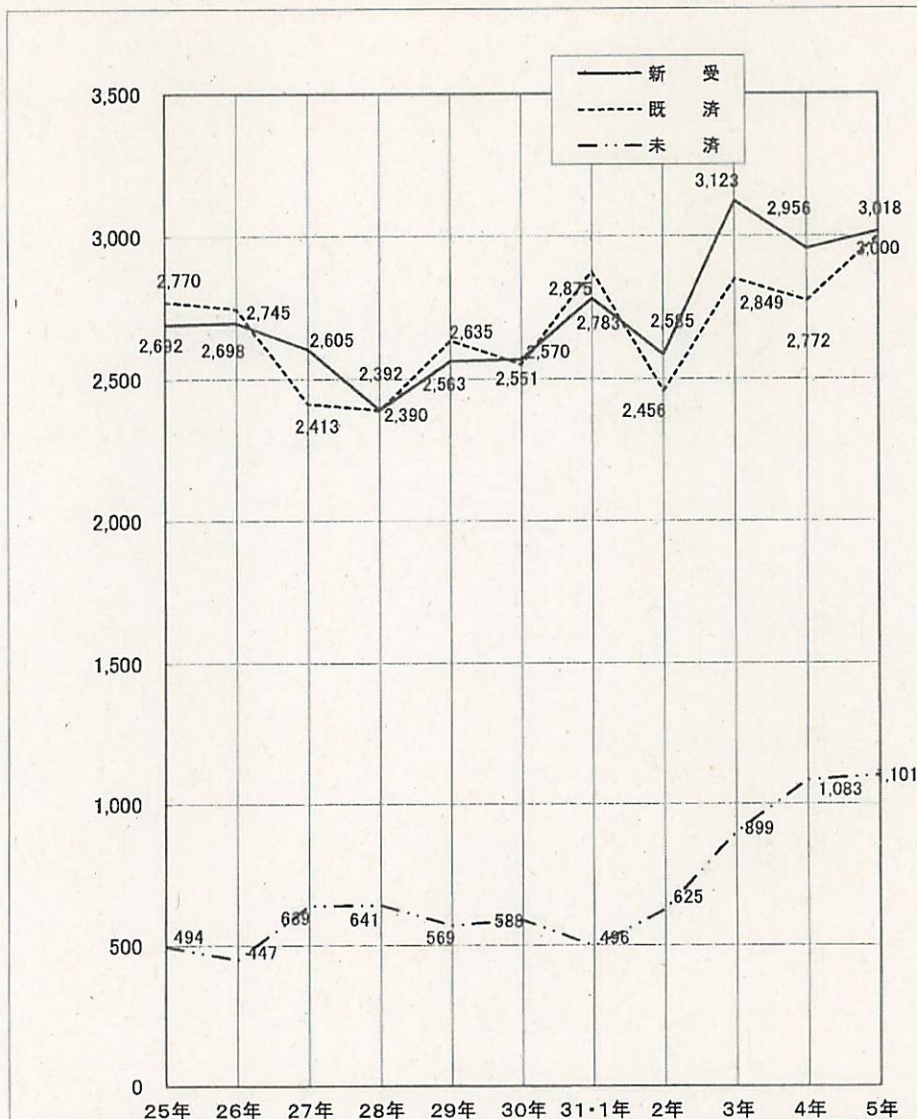


第6表の1 抗告事件(ラ, 行ス等)(新受・既済・未済)件数年度別図表

(平成25年から令和5年10月まで)

| 年 | 種類 | 新 受 | 既 済 | 未 済 |
|---------|----|-------|-------|-------|
| 25 | | 2,692 | 2,770 | 494 |
| 26 | | 2,698 | 2,745 | 447 |
| 27 | | 2,605 | 2,413 | 639 |
| 28 | | 2,392 | 2,390 | 641 |
| 29 | | 2,563 | 2,635 | 569 |
| 30 | | 2,570 | 2,551 | 588 |
| 31・1 | | 2,783 | 2,875 | 496 |
| 2 | | 2,585 | 2,456 | 625 |
| 3 | | 3,123 | 2,849 | 899 |
| 4 | | 2,956 | 2,772 | 1,083 |
| 5 | | 3,018 | 3,000 | 1,101 |
| 5(1～10) | | 2,482 | 2,462 | 1,103 |
| 4(1～10) | | 2,431 | 2,275 | 1,055 |

(注) 令和5年の件数は、10月31日までの事件数を基礎として年間の件数を算出した推計値である。

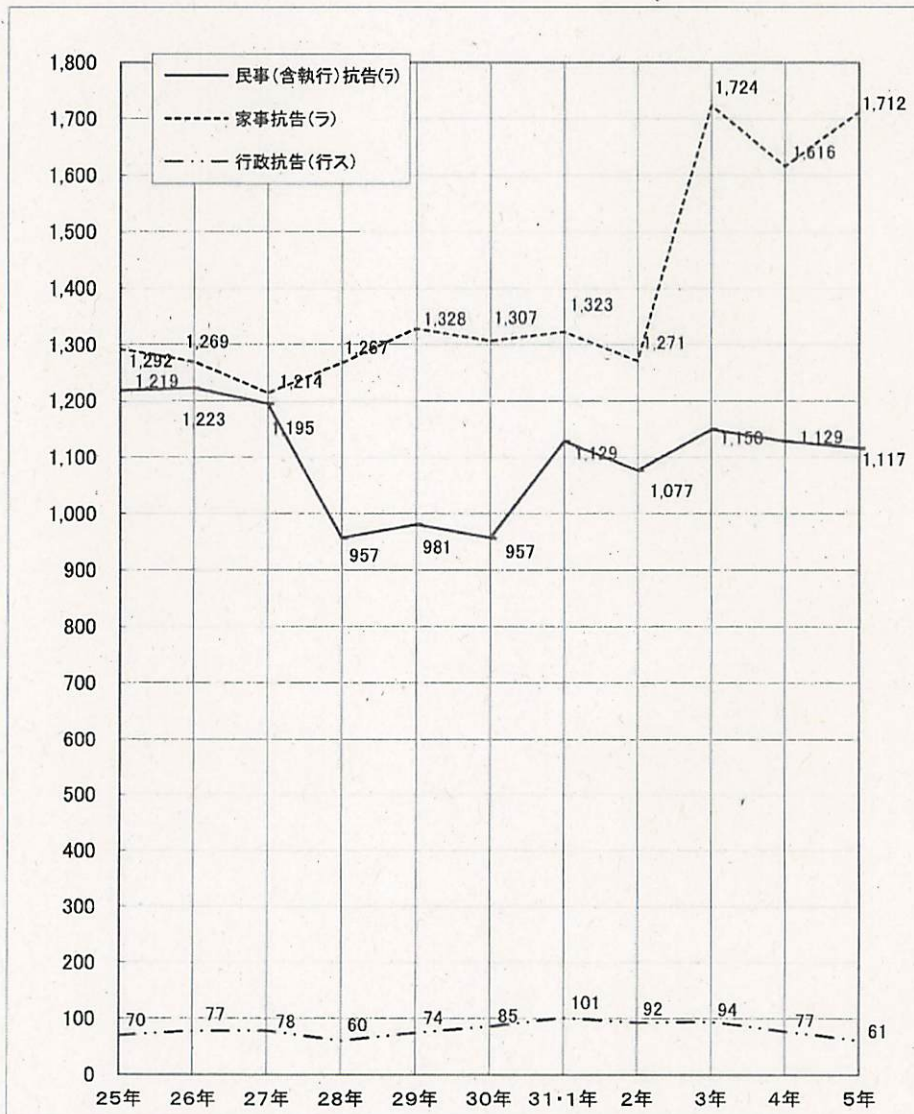


第6表の2 抗告事件(ラ)(行ス)種別新受件数内訳表

(平成25年から令和5年10月まで)

| 年 | 種類 | 民事(含執行)抗告(ラ) | 家事抗告(ラ) | 行政抗告(行ス) |
|---------|----|--------------|---------|----------|
| 25 | | 1,219 | 1,292 | 70 |
| 26 | | 1,223 | 1,269 | 77 |
| 27 | | 1,195 | 1,214 | 78 |
| 28 | | 957 | 1,267 | 60 |
| 29 | | 981 | 1,328 | 74 |
| 30 | | 957 | 1,307 | 85 |
| 31・1 | | 1,129 | 1,323 | 101 |
| 2 | | 1,077 | 1,271 | 92 |
| 3 | | 1,150 | 1,724 | 94 |
| 4 | | 1,129 | 1,616 | 77 |
| 5 | | 1,117 | 1,712 | 61 |
| 5(1～10) | | 907 | 1,406 | 56 |
| 4(1～10) | | 917 | 1,327 | 71 |

(注) 令和5年の件数は、10月31日までの事件数を基礎として年間の件数を算出した推計値である。



第7表 特別部担当事件年度別一覧表

令和5年10月31日現在

| 部 | 区分 年度 | 新 受 | 既 済 | 未 済 |
|-----------------|----------|-----|-----|-----|
| 第一特別部 海難事件 | 25 | 4 | 4 | 4 |
| | 26 | 3 | 5 | 2 |
| | 27 | 6 | 6 | 2 |
| | 28 | 2 | 3 | 1 |
| | 29 | 3 | 0 | 4 |
| | 30 | 6 | 5 | 5 |
| | 31・1 | 4 | 6 | 3 |
| | 2 | 1 | 1 | 3 |
| | 3 | 2 | 2 | 3 |
| | 4 | 2 | 2 | 3 |
| | 5(1～10) | 1 | 3 | 1 |
| | 4(1～10) | 2 | 2 | 3 |
| 第二特別部 人身保護事件 | 25 | 7 | 7 | 1 |
| | 26 | 7 | 8 | 0 |
| | 27 | 6 | 6 | 0 |
| | 28 | 8 | 7 | 1 |
| | 29 | 12 | 13 | 0 |
| | 30 | 8 | 8 | 0 |
| | 31・1 | 22 | 19 | 3 |
| | 2 | 10 | 15 | 1 |
| | 3 | 16 | 14 | 3 |
| | 4 | 7 | 10 | 0 |
| | 5(1～10) | 2 | 2 | 0 |
| | 4(1～10) | 3 | 6 | 0 |

| 部 | 区分 年度 | 新 受 | 既 済 | 未 済 |
|------------------------|----------|-----|-----|-----|
| 第三特別部 独禁法等事件 | 25 | 9 | 15 | 16 |
| | 26 | 1 | 15 | 2 |
| | 27 | 6 | 1 | 7 |
| | 28 | 2 | 6 | 3 |
| | 29 | 11 | 3 | 11 |
| | 30 | 0 | 10 | 0 |
| | 31・1 | 4 | 1 | 4 |
| | 2 | 8 | 8 | 7 |
| | 3 | 9 | 1 | 14 |
| | 4 | 0 | 2 | 12 |
| | 5(1～10) | 0 | 9 | 3 |
| | 4(1～10) | 0 | 2 | 12 |
| 第四特別部 分限・内乱・国民審判等事件 | 25 | 15 | 16 | 7 |
| | 26 | 17 | 15 | 9 |
| | 27 | 15 | 18 | 6 |
| | 28 | 6 | 7 | 5 |
| | 29 | 15 | 11 | 9 |
| | 30 | 6 | 13 | 2 |
| | 31・1 | 8 | 5 | 5 |
| | 2 | 6 | 18 | 7 |
| | 3 | 10 | 7 | 9 |
| | 4 | 9 | 8 | 10 |
| | 5(1～10) | 9 | 12 | 7 |
| | 4(1～10) | 7 | 7 | 9 |

(注1) 第1特別部は、(行ケ)のみ計上

(注2) 第2特別部は、(人ナ)のほか、(ネオ)、(ラク)を含む。

(注3) 第3特別部は、(行ケ)及び(ワ)を計上

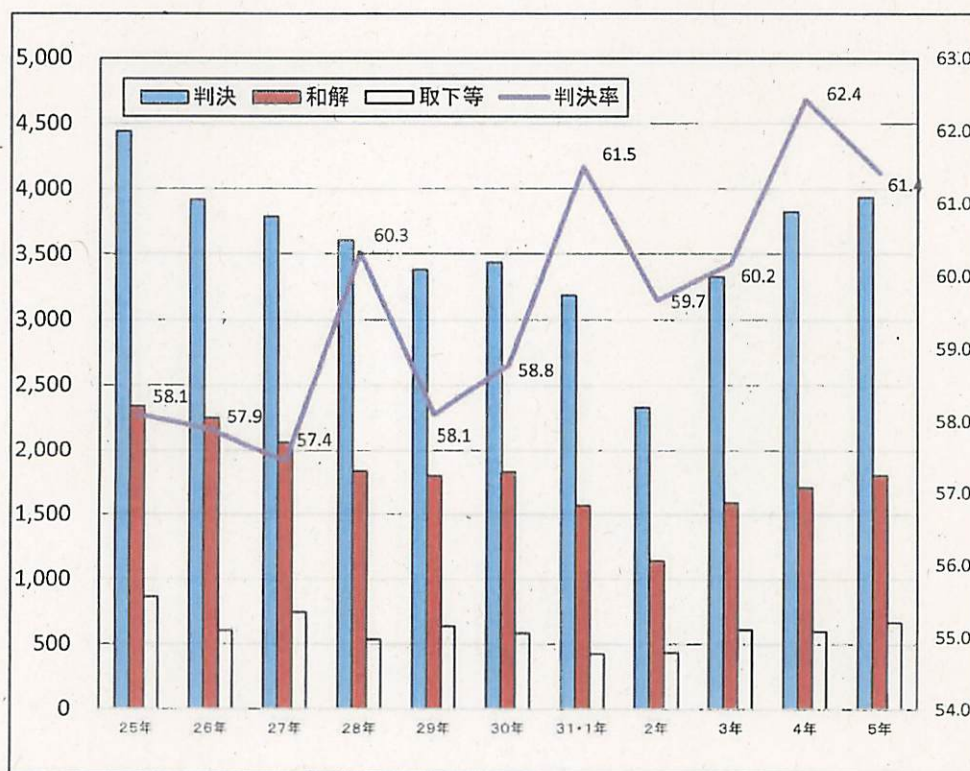
(注4) 第4特別部は、(行ケ)のみ計上

第8表 民事控訴事件(ネ)の終局区分別内訳

(平成25年から令和5年10月まで)

| 年 | 種類 | 総数 | 判決 | % | 和解 | % | 取下等 | % |
|---------|----|-------|-------|------|-------|------|-----|------|
| 25 | | 7,644 | 4,441 | 58.1 | 2,338 | 30.6 | 865 | 11.3 |
| 26 | | 6,772 | 3,920 | 57.9 | 2,246 | 33.2 | 606 | 8.9 |
| 27 | | 6,596 | 3,789 | 57.4 | 2,062 | 31.3 | 745 | 11.3 |
| 28 | | 5,976 | 3,605 | 60.3 | 1,833 | 30.7 | 538 | 9.0 |
| 29 | | 5,818 | 3,380 | 58.1 | 1,798 | 30.9 | 640 | 11.0 |
| 30 | | 5,846 | 3,436 | 58.8 | 1,825 | 31.2 | 585 | 10.0 |
| 31・1 | | 5,182 | 3,187 | 61.5 | 1,568 | 30.3 | 427 | 8.2 |
| 2 | | 3,905 | 2,330 | 59.7 | 1,141 | 29.2 | 434 | 11.1 |
| 3 | | 5,526 | 3,325 | 60.2 | 1,589 | 28.8 | 612 | 11.1 |
| 4 | | 6,127 | 3,825 | 62.4 | 1,704 | 27.8 | 598 | 9.8 |
| 5 | | 6,408 | 3,936 | 61.4 | 1,803 | 28.1 | 669 | 10.4 |
| 5(1～10) | | 5,223 | 3,264 | 62.5 | 1,422 | 27.2 | 537 | 10.3 |
| 4(1～10) | | 4,996 | 3,172 | 63.5 | 1,344 | 26.9 | 480 | 9.6 |

(注) 令和5年の件数は、10月31日までの事件数を基礎として年間の件数を算出した推計値である。



第9表の1

民事・行政事件の判決における取消・変更、上告件数等調べ

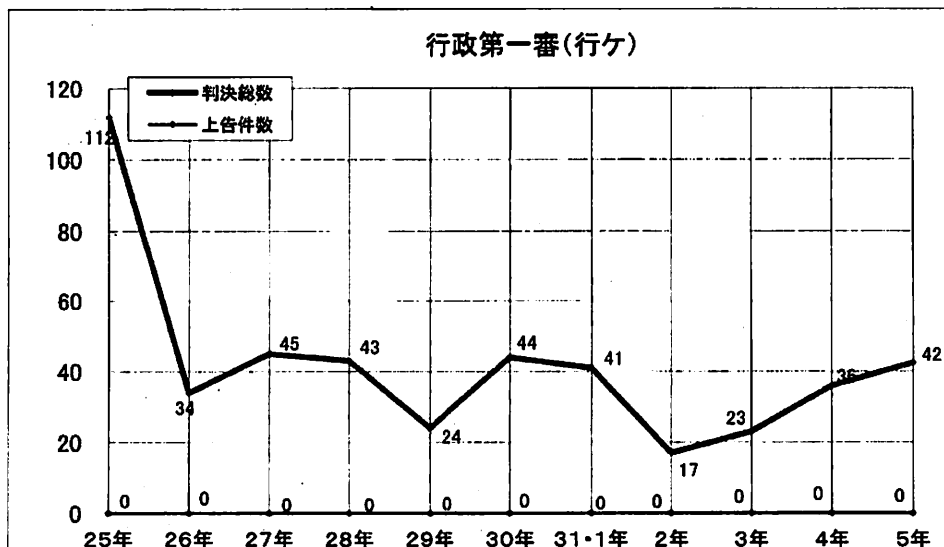
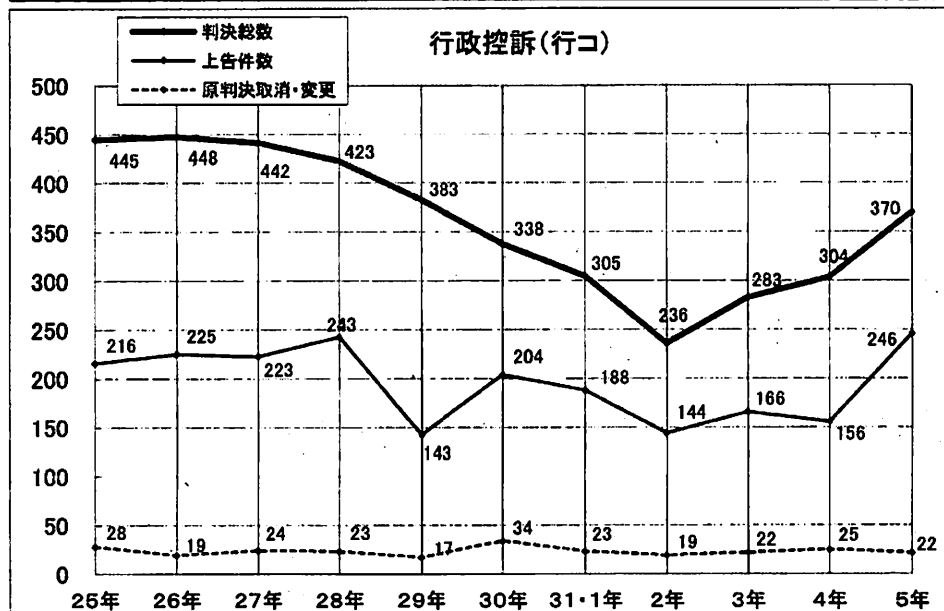
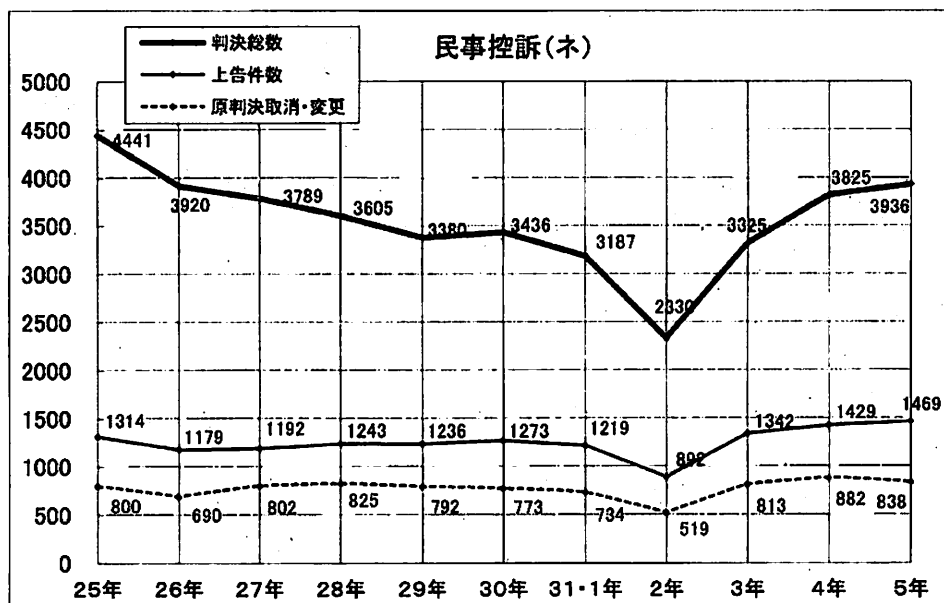
| 事 件 種 別 | 年 度 | 当審判決の 総 数 | うち、第一審判決を 取消・変更したもの | | うち、上告されたもの | |
|----------------|---------|--------------|------------------------|--------|------------|--------|
| | | | 件 数 | 比率 (%) | 件 数 | 比率 (%) |
| 民 事 控 訴 (ネ) | 25 | 4,441 | 800 | 18.0 | 1,314 | 29.6 |
| | 26 | 3,920 | 690 | 17.6 | 1,179 | 30.1 |
| | 27 | 3,789 | 802 | 21.2 | 1,192 | 31.5 |
| | 28 | 3,605 | 825 | 22.9 | 1,243 | 34.5 |
| | 29 | 3,380 | 792 | 23.4 | 1,236 | 36.6 |
| | 30 | 3,436 | 773 | 22.5 | 1,273 | 37.0 |
| | 31・1 | 3,187 | 734 | 23.0 | 1,219 | 38.2 |
| | 2 | 2,330 | 519 | 22.3 | 892 | 38.3 |
| | 3 | 3,325 | 813 | 24.5 | 1,342 | 40.4 |
| | 4 | 3,825 | 882 | 23.1 | 1,429 | 37.4 |
| | 5 | 3,936 | 838 | 21.3 | 1,469 | 37.3 |
| | 5(1～10) | 3,264 | 700 | 21.4 | 1,234 | 37.8 |
| | 4(1～10) | 3,172 | 737 | 23.2 | 1,200 | 37.8 |
| | | | | | | |
| 行 政 控 訴 (行コ) | 25 | 445 | 28 | 6.3 | 216 | 48.5 |
| | 26 | 448 | 19 | 4.2 | 225 | 50.2 |
| | 27 | 442 | 24 | 5.4 | 223 | 50.5 |
| | 28 | 423 | 23 | 5.4 | 243 | 57.4 |
| | 29 | 383 | 17 | 4.4 | 143 | 37.3 |
| | 30 | 338 | 34 | 10.1 | 204 | 60.4 |
| | 31・1 | 305 | 23 | 7.5 | 188 | 61.6 |
| | 2 | 236 | 19 | 8.1 | 144 | 61.0 |
| | 3 | 283 | 22 | 7.8 | 166 | 58.7 |
| | 4 | 304 | 25 | 8.2 | 156 | 51.3 |
| | 5 | 370 | 22 | 5.8 | 246 | 66.4 |
| | 5(1～10) | 280 | 19 | 6.8 | 186 | 66.4 |
| | 4(1～10) | 230 | 22 | 9.0 | 118 | 51.3 |
| | | | | | | |
| | | | | | | |
| 行 政 第 一 審 (行ケ) | 25 | 112 | | | 51 | 45.5 |
| | 26 | 34 | | | 11 | 32.4 |
| | 27 | 45 | | | 27 | 60.0 |
| | 28 | 43 | | | 27 | 62.8 |
| | 29 | 24 | | | 15 | 62.5 |
| | 30 | 44 | | | 33 | 75.0 |
| | 31・1 | 41 | | | 30 | 73.2 |
| | 2 | 17 | | | 13 | 76.5 |
| | 3 | 23 | | | 17 | 73.9 |
| | 4 | 36 | | | 28 | 77.8 |
| | 5 | 42 | | | 29 | 69.1 |
| | 5(1～10) | 33 | | | 22 | 66.7 |
| | 4(1～10) | 28 | | | 21 | 75.0 |
| | | | | | | |
| | | | | | | |

(注)1 上告提起と上告受理申立ての双方があったものについては、1件として計上した。

(注)2 行政第一審(行ケ)の件数は、総数から知的財産に関する事件数を控除したものである。

(注)3 令和5年の件数は、10月31日までの事件数を基礎として年間の件数を算出した推計値である。

第9表の2 原判決取消・変更件数等推移表



(注) 令和5年の件数は、10月31日までの実件数を基礎として年間の件数を算出した推計値である。

第10表 許可抗告申立事件(新受・既済・未済)件数調べ

(平成25年から令和5年10月まで)

| 年度 | 民事許可抗告(ラ許) | | | 行政許可抗告(行ハ) | | |
|---------|------------|-----|-----|------------|-----|-----|
| | 新 受 | 既 済 | 未 済 | 新 受 | 既 済 | 未 済 |
| 25 | 595 | 548 | 116 | 40 | 38 | 4 |
| 26 | 527 | 573 | 70 | 26 | 24 | 6 |
| 27 | 431 | 449 | 52 | 35 | 36 | 5 |
| 28 | 559 | 542 | 69 | 49 | 48 | 6 |
| 29 | 1020 | 985 | 104 | 71 | 71 | 6 |
| 30 | 534 | 558 | 80 | 72 | 74 | 4 |
| 31・1 | 706 | 699 | 87 | 80 | 80 | 4 |
| 2 | 574 | 555 | 106 | 95 | 53 | 46 |
| 3 | 594 | 608 | 92 | 87 | 95 | 38 |
| 4 | 577 | 562 | 107 | 46 | 77 | 7 |
| 5 | 570 | 645 | 31 | 25 | 29 | 3 |
| 5(1～10) | 459 | 511 | 55 | 22 | 24 | 5 |
| 4(1～10) | 465 | 445 | 112 | 41 | 64 | 15 |

(注) 令和5年の件数は、10月31日までの事件数を基礎として年間の件数を算出した推計値である。

第11表の1

民事・行政既済事件の審理期間調べ

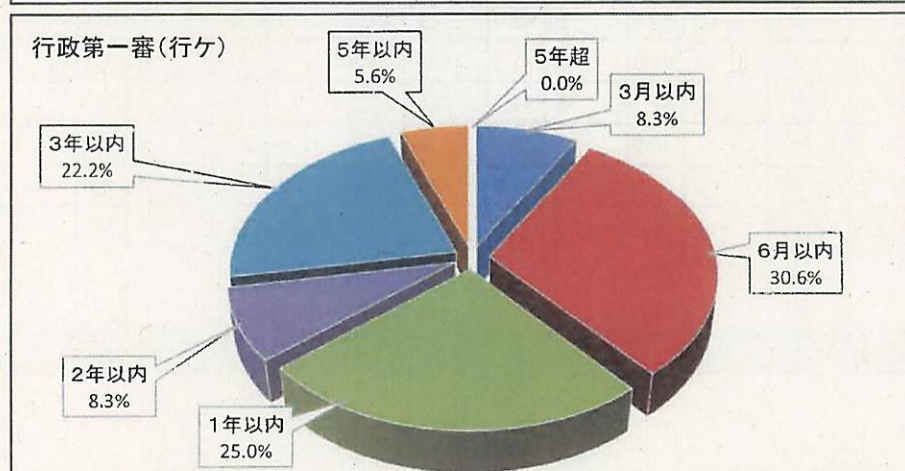
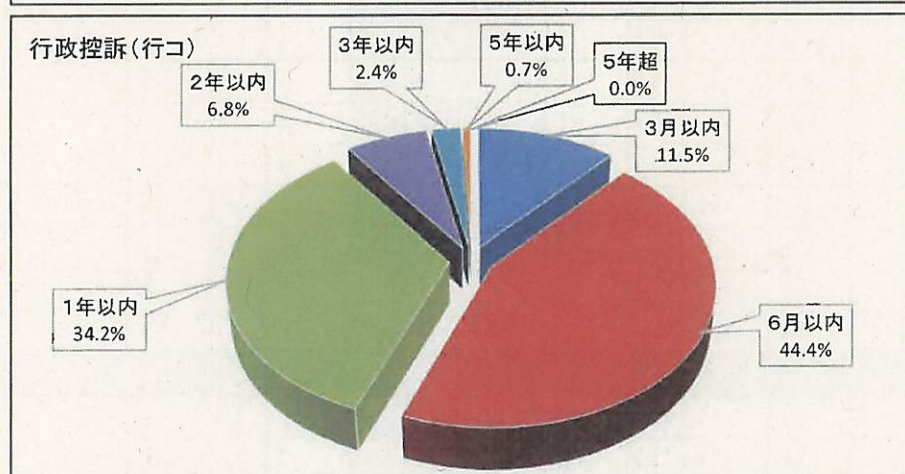
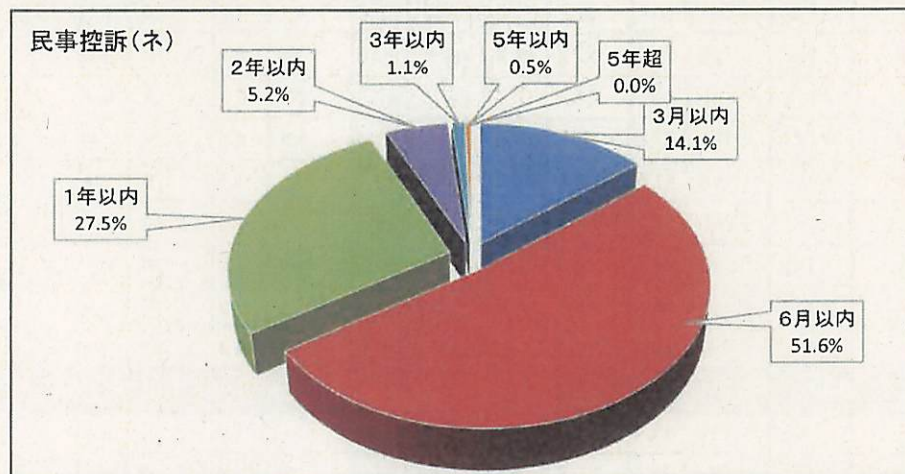
令和5年10月31日現在

| 事件 種別 | 審理期間 年度 | 総 数 | 審 理 期 間 | | | | | | | | | | | | | | | |
|---------------|------------|-------|---------|------|-------|------|-------|------|-------|-------|-----|------|-----|------|------|-----|------|-----|
| | | | 3月以内 | | 3月超 | | 6月超 | | 1年超 | | 2年超 | | 3年超 | | 5年を超 | | | |
| | | | | % | | % | | % | | % | | % | | % | | % | えるもの | % |
| 民事 控訴（ネ） | 25 | 7,644 | 2,574 | 33.7 | 3,886 | 50.8 | 914 | 12.0 | 7,374 | 96.5 | 231 | 3.0 | 28 | 0.4 | 9 | 0.1 | 2 | 0.0 |
| | 26 | 6,772 | 2,102 | 31.0 | 3,694 | 54.5 | 729 | 10.8 | 6,525 | 96.4 | 191 | 2.8 | 48 | 0.7 | 7 | 0.1 | 1 | 0.0 |
| | 27 | 6,596 | 1,683 | 25.5 | 3,758 | 57.0 | 795 | 12.1 | 6,236 | 94.5 | 163 | 2.5 | 25 | 0.4 | 172 | 2.6 | 0 | 0.0 |
| | 28 | 5,976 | 1,329 | 22.2 | 3,635 | 60.8 | 770 | 12.9 | 5,734 | 96.0 | 200 | 3.3 | 20 | 0.3 | 22 | 0.4 | 0 | 0.0 |
| | 29 | 5,818 | 1,362 | 23.4 | 3,363 | 57.8 | 838 | 14.4 | 5,563 | 95.6 | 205 | 3.5 | 20 | 0.3 | 7 | 0.1 | 23 | 0.4 |
| | 30 | 5,846 | 1,340 | 22.9 | 3,472 | 59.4 | 791 | 13.5 | 5,603 | 95.8 | 194 | 3.3 | 31 | 0.5 | 13 | 0.2 | 5 | 0.1 |
| | 31・1 | 5,182 | 953 | 18.4 | 3,222 | 62.2 | 797 | 15.4 | 4,972 | 95.9 | 176 | 3.4 | 27 | 0.5 | 6 | 0.1 | 1 | 0.0 |
| | 2 | 3,905 | 495 | 12.7 | 1,346 | 34.5 | 1,806 | 46.2 | 3,647 | 93.4 | 219 | 5.6 | 28 | 0.7 | 5 | 0.1 | 6 | 0.2 |
| | 3 | 5,526 | 641 | 11.6 | 2,260 | 40.9 | 2,071 | 37.5 | 4,972 | 90.0 | 488 | 8.8 | 54 | 1.0 | 9 | 0.2 | 3 | 0.1 |
| | 4 | 6,127 | 777 | 12.7 | 3,100 | 50.6 | 1,822 | 29.7 | 5,699 | 93.0 | 357 | 5.8 | 62 | 1.0 | 7 | 0.1 | 2 | 0.0 |
| | 5(1～10) | 5,223 | 738 | 14.1 | 2,696 | 51.6 | 1,438 | 27.5 | 4,872 | 93.3 | 272 | 5.2 | 55 | 1.1 | 24 | 0.5 | 0 | 0.0 |
| | 4(1～10) | 4,996 | 611 | 12.2 | 2,621 | 52.5 | 1,407 | 28.2 | 4,639 | 92.9 | 296 | 5.9 | 53 | 1.1 | 6 | 0.1 | 2 | 0.0 |
| 行政 控訴（行コ） | 25 | 479 | 79 | 16.5 | 319 | 66.6 | 66 | 13.8 | 464 | 96.9 | 10 | 2.1 | 1 | 0.2 | 4 | 0.8 | 0 | 0.0 |
| | 26 | 481 | 94 | 19.5 | 317 | 65.9 | 51 | 10.6 | 462 | 96.0 | 13 | 2.7 | 1 | 0.2 | 3 | 0.6 | 2 | 0.4 |
| | 27 | 473 | 54 | 11.4 | 344 | 72.7 | 66 | 14.0 | 464 | 98.1 | 8 | 1.7 | 1 | 0.2 | 0 | 0.0 | 0 | 0.0 |
| | 28 | 459 | 55 | 12.0 | 327 | 71.2 | 68 | 14.8 | 450 | 98.0 | 8 | 1.7 | 1 | 0.2 | 0 | 0.0 | 0 | 0.0 |
| | 29 | 425 | 69 | 16.2 | 273 | 64.2 | 70 | 16.5 | 412 | 96.9 | 12 | 2.8 | 1 | 0.2 | 0 | 0.0 | 0 | 0.0 |
| | 30 | 371 | 61 | 16.4 | 240 | 64.7 | 59 | 15.9 | 360 | 97.0 | 7 | 1.9 | 3 | 0.8 | 1 | 0.3 | 0 | 0.0 |
| | 31・1 | 330 | 34 | 10.3 | 210 | 63.6 | 65 | 19.7 | 309 | 93.6 | 18 | 5.5 | 3 | 0.9 | 0 | 0.0 | 0 | 0.0 |
| | 2 | 257 | 35 | 13.6 | 82 | 31.9 | 117 | 45.5 | 234 | 91.1 | 22 | 8.6 | 1 | 0.4 | 0 | 0.0 | 0 | 0.0 |
| | 3 | 299 | 26 | 8.7 | 108 | 36.1 | 131 | 43.8 | 265 | 88.6 | 32 | 10.7 | 0 | 0.0 | 2 | 0.7 | 0 | 0.0 |
| | 4 | 335 | 35 | 10.4 | 141 | 42.1 | 131 | 39.1 | 307 | 91.6 | 21 | 6.3 | 6 | 1.8 | 1 | 0.3 | 0 | 0.0 |
| | 5(1～10) | 295 | 34 | 11.5 | 131 | 44.4 | 101 | 34.2 | 266 | 90.2 | 20 | 6.8 | 7 | 2.4 | 2 | 0.7 | 0 | 0.0 |
| | 4(1～10) | 256 | 28 | 10.9 | 112 | 43.8 | 95 | 37.1 | 235 | 91.8 | 18 | 7.0 | 2 | 0.8 | 1 | 0.4 | 0 | 0.0 |
| 行政 第一審（行ケ） | 25 | 124 | 70 | 56.5 | 39 | 31.5 | 10 | 8.1 | 119 | 96.0 | 5 | 4.0 | 0 | 0.0 | 0 | 0.0 | 0 | 0.0 |
| | 26 | 35 | 3 | 8.6 | 12 | 34.3 | 15 | 42.9 | 30 | 85.7 | 5 | 14.3 | 0 | 0.0 | 0 | 0.0 | 0 | 0.0 |
| | 27 | 51 | 11 | 21.6 | 23 | 45.1 | 17 | 33.3 | 51 | 100.0 | 0 | 0.0 | 0 | 0.0 | 0 | 0.0 | 0 | 0.0 |
| | 28 | 45 | 8 | 17.8 | 22 | 48.9 | 10 | 22.2 | 40 | 88.9 | 3 | 6.7 | 2 | 4.4 | 0 | 0.0 | 0 | 0.0 |
| | 29 | 25 | 5 | 20.0 | 8 | 32.0 | 10 | 40.0 | 23 | 92.0 | 1 | 4.0 | 1 | 4.0 | 0 | 0.0 | 0 | 0.0 |
| | 30 | 47 | 8 | 17.0 | 19 | 40.4 | 10 | 21.3 | 37 | 78.7 | 10 | 21.3 | 0 | 0.0 | 0 | 0.0 | 0 | 0.0 |
| | 31・1 | 47 | 14 | 29.8 | 24 | 51.1 | 6 | 12.8 | 44 | 93.6 | 3 | 6.4 | 0 | 0.0 | 0 | 0.0 | 0 | 0.0 |
| | 2 | 17 | 1 | 5.9 | 6 | 35.3 | 8 | 47.1 | 15 | 88.2 | 2 | 11.8 | 0 | 0.0 | 0 | 0.0 | 0 | 0.0 |
| | 3 | 24 | 5 | 20.8 | 7 | 29.2 | 6 | 25.0 | 18 | 75.0 | 6 | 25.0 | 0 | 0.0 | 0 | 0.0 | 0 | 0.0 |
| | 4 | 38 | 8 | 21.1 | 19 | 50.0 | 5 | 13.2 | 32 | 84.2 | 5 | 13.2 | 0 | 0.0 | 1 | 2.6 | 0 | 0.0 |
| | 5(1～10) | 36 | 3 | 8.3 | 11 | 30.6 | 9 | 25.0 | 23 | 63.9 | 3 | 8.3 | 8 | 22.2 | 2 | 5.6 | 0 | 0.0 |
| | 4(1～10) | 30 | 8 | 26.7 | 11 | 36.7 | 5 | 16.7 | 24 | 80.0 | 5 | 16.7 | 0 | 0.0 | 1 | 3.3 | 0 | 0.0 |

第11表の2 既済事件審理期間内訳表

(令和5年1月から10月まで)

| 審理期間 | 3月以内 | 3月超 6月以内 | 6月超 1年以内 | 1年超 2年以内 | 2年超 3年以内 | 3年超 5年以内 | 5年超 |
|-----------|------|-------------|-------------|-------------|-------------|-------------|-----|
| 民事控訴(ネ) | 738 | 2,696 | 1,438 | 272 | 55 | 24 | 0 |
| 行政控訴(行コ) | 34 | 131 | 101 | 20 | 7 | 2 | 0 |
| 行政第一審(行ケ) | 3 | 11 | 9 | 3 | 8 | 2 | 0 |



第12表の1 民事・行政未済事件の審理期間調べ

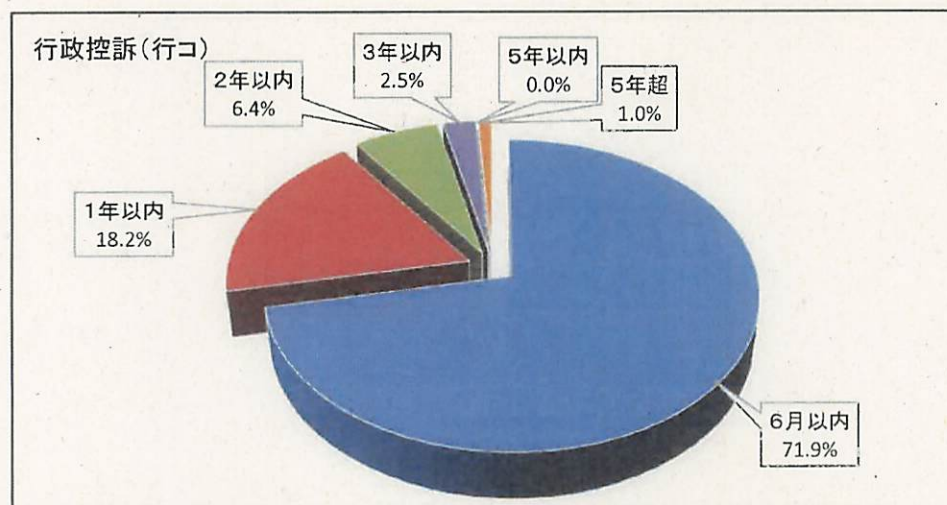
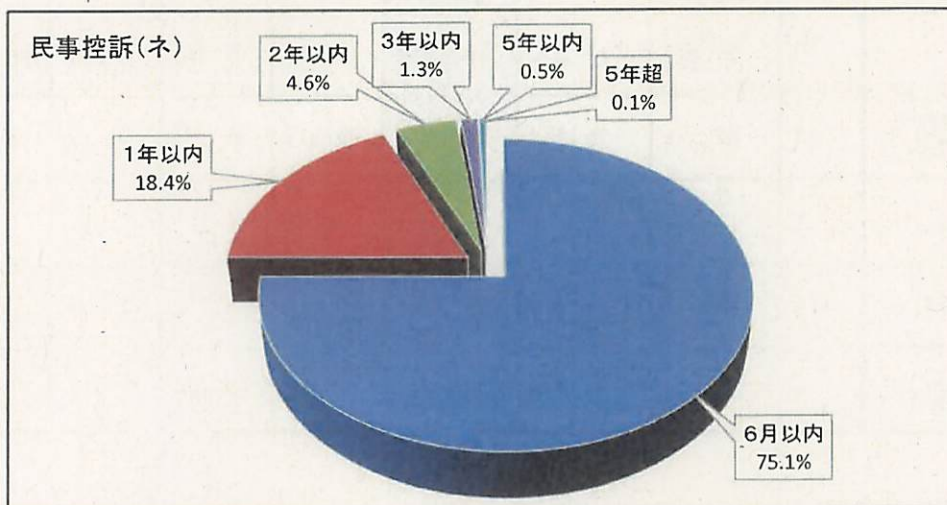
令和5年10月31日現在

| 審理期間 | | 総 数 | 審 理 期 間 | | | | | | | | | | | | | |
|---------------|---------|-------|---------|------|------|------|-------|-------|------|------|------|------|------|-----|------|-----|
| 事件 種別 | 年度末 | | 6月以内 | | 6月超 | | | | 1年超 | | 2年超 | | 3年超 | | 5年を超 | |
| | | | | % | 1年以内 | % | 1年以内 | % | 2年以内 | % | 3年以内 | % | 5年以内 | % | えるもの | % |
| 民事 控訴（ネ） | 25 | 2,485 | 1,898 | 76.4 | 234 | 9.4 | 2,132 | 85.8 | 118 | 4.7 | 228 | 9.2 | 5 | 0.2 | 2 | 0.1 |
| | 26 | 2,332 | 1,787 | 76.6 | 239 | 10.2 | 2,026 | 86.9 | 71 | 3.0 | 26 | 1.1 | 208 | 8.9 | 1 | 0.0 |
| | 27 | 2,160 | 1,725 | 79.9 | 279 | 12.9 | 2,004 | 92.8 | 89 | 4.1 | 14 | 0.6 | 52 | 2.4 | 1 | 0.0 |
| | 28 | 2,110 | 1,690 | 80.1 | 285 | 13.5 | 1,975 | 93.6 | 82 | 3.9 | 14 | 0.7 | 12 | 0.6 | 27 | 1.3 |
| | 29 | 2,141 | 1,751 | 81.8 | 257 | 12.0 | 2,008 | 93.8 | 95 | 4.4 | 22 | 1.0 | 8 | 0.4 | 8 | 0.4 |
| | 30 | 1,952 | 1,585 | 81.2 | 251 | 12.9 | 1,836 | 94.1 | 83 | 4.3 | 25 | 1.3 | 4 | 0.2 | 4 | 0.2 |
| | 31・1 | 2,151 | 1,740 | 80.9 | 293 | 13.6 | 2,033 | 94.5 | 94 | 4.4 | 14 | 0.7 | 6 | 0.3 | 4 | 0.2 |
| | 2 | 2,759 | 1,740 | 63.1 | 741 | 26.9 | 2,481 | 89.9 | 246 | 8.9 | 20 | 0.7 | 9 | 0.3 | 3 | 0.1 |
| | 3 | 2,975 | 2,165 | 72.8 | 547 | 18.4 | 2,712 | 91.2 | 205 | 6.9 | 47 | 1.6 | 7 | 0.2 | 4 | 0.1 |
| | 4 | 2,945 | 2,172 | 73.8 | 519 | 17.6 | 2,691 | 91.4 | 179 | 6.1 | 47 | 1.6 | 26 | 0.9 | 2 | 0.1 |
| | 5(10月末) | 2,968 | 2,228 | 75.1 | 547 | 18.4 | 2,775 | 93.5 | 136 | 4.6 | 39 | 1.3 | 15 | 0.5 | 3 | 0.1 |
| 行政 控訴（行コ） | 25 | 169 | 141 | 83.4 | 14 | 8.3 | 155 | 91.7 | 6 | 3.6 | 1 | 0.6 | 3 | 1.8 | 4 | 2.4 |
| | 26 | 196 | 182 | 92.9 | 7 | 3.6 | 189 | 96.4 | 5 | 2.6 | 0 | 0.0 | 0 | 0.0 | 2 | 1.0 |
| | 27 | 189 | 171 | 90.5 | 13 | 6.9 | 184 | 97.4 | 2 | 1.1 | 1 | 0.5 | 0 | 0.0 | 2 | 1.1 |
| | 28 | 174 | 147 | 84.5 | 19 | 10.9 | 166 | 95.4 | 6 | 3.4 | 0 | 0.0 | 0 | 0.0 | 2 | 1.1 |
| | 29 | 141 | 121 | 85.8 | 11 | 7.8 | 132 | 93.6 | 4 | 2.8 | 3 | 2.1 | 0 | 0.0 | 2 | 1.4 |
| | 30 | 144 | 111 | 77.1 | 21 | 14.6 | 132 | 91.7 | 9 | 6.3 | 1 | 0.7 | 0 | 0.0 | 2 | 1.4 |
| | 31・1 | 157 | 127 | 80.9 | 22 | 14.0 | 149 | 94.9 | 6 | 3.8 | 0 | 0.0 | 0 | 0.0 | 2 | 1.3 |
| | 2 | 165 | 109 | 66.1 | 40 | 24.2 | 149 | 90.3 | 12 | 7.3 | 2 | 1.2 | 0 | 0.0 | 2 | 1.2 |
| | 3 | 178 | 115 | 64.6 | 41 | 23.0 | 156 | 87.6 | 17 | 9.6 | 3 | 1.7 | 0 | 0.0 | 2 | 1.1 |
| | 4 | 194 | 128 | 66.0 | 43 | 22.2 | 171 | 88.1 | 15 | 7.7 | 4 | 2.1 | 2 | 1.0 | 2 | 1.0 |
| | 5(10月末) | 203 | 146 | 71.9 | 37 | 18.2 | 183 | 90.1 | 13 | 6.4 | 5 | 2.5 | 0 | 0.0 | 2 | 1.0 |
| 行政 第一審（行ケ） | 25 | 24 | 16 | 66.7 | 6 | 25.0 | 22 | 91.7 | 2 | 8.3 | 0 | 0.0 | 0 | 0.0 | 0 | 0.0 |
| | 26 | 18 | 13 | 72.2 | 3 | 16.7 | 16 | 88.9 | 2 | 11.1 | 0 | 0.0 | 0 | 0.0 | 0 | 0.0 |
| | 27 | 20 | 10 | 50.0 | 8 | 40.0 | 18 | 90.0 | 0 | 0.0 | 2 | 10.0 | 0 | 0.0 | 0 | 0.0 |
| | 28 | 16 | 13 | 81.3 | 2 | 12.5 | 15 | 93.8 | 1 | 6.3 | 0 | 0.0 | 0 | 0.0 | 0 | 0.0 |
| | 29 | 37 | 30 | 81.1 | 6 | 16.2 | 36 | 97.3 | 1 | 2.7 | 0 | 0.0 | 0 | 0.0 | 0 | 0.0 |
| | 30 | 10 | 7 | 70.0 | 1 | 10.0 | 8 | 80.0 | 2 | 20.0 | 0 | 0.0 | 0 | 0.0 | 0 | 0.0 |
| | 31・1 | 20 | 12 | 60.0 | 8 | 40.0 | 20 | 100.0 | 0 | 0.0 | 0 | 0.0 | 0 | 0.0 | 0 | 0.0 |
| | 2 | 18 | 7 | 38.9 | 6 | 33.3 | 13 | 72.2 | 5 | 27.8 | 0 | 0.0 | 0 | 0.0 | 0 | 0.0 |
| | 3 | 36 | 16 | 44.4 | 12 | 33.3 | 28 | 77.8 | 6 | 16.7 | 2 | 5.6 | 0 | 0.0 | 0 | 0.0 |
| | 4 | 27 | 7 | 25.9 | 5 | 18.5 | 12 | 44.4 | 9 | 33.3 | 5 | 18.5 | 1 | 3.7 | 0 | 0.0 |
| | 5(10月末) | 19 | 11 | 57.9 | 2 | 10.5 | 13 | 68.4 | 3 | 15.8 | 2 | 10.5 | 1 | 5.3 | 0 | 0.0 |

第12表の2 未済事件審理期間内訳表

令和5年10月31日現在

| 審理期間 | 6月以内 | 6月超 1年以内 | 1年超 2年以内 | 2年超 3年以内 | 3年超 5年以内 | 5年超 |
|-----------|-------|-------------|-------------|-------------|-------------|-----|
| 民事控訴(ネ) | 2,228 | 547 | 136 | 39 | 15 | 3 |
| 行政控訴(行コ) | 146 | 37 | 13 | 5 | 0 | 2 |
| 行政第一審(行ケ) | 11 | 2 | 3 | 2 | 1 | 0 |



第12表の3 種類別民事・行政未済事件の審理期間内訳表

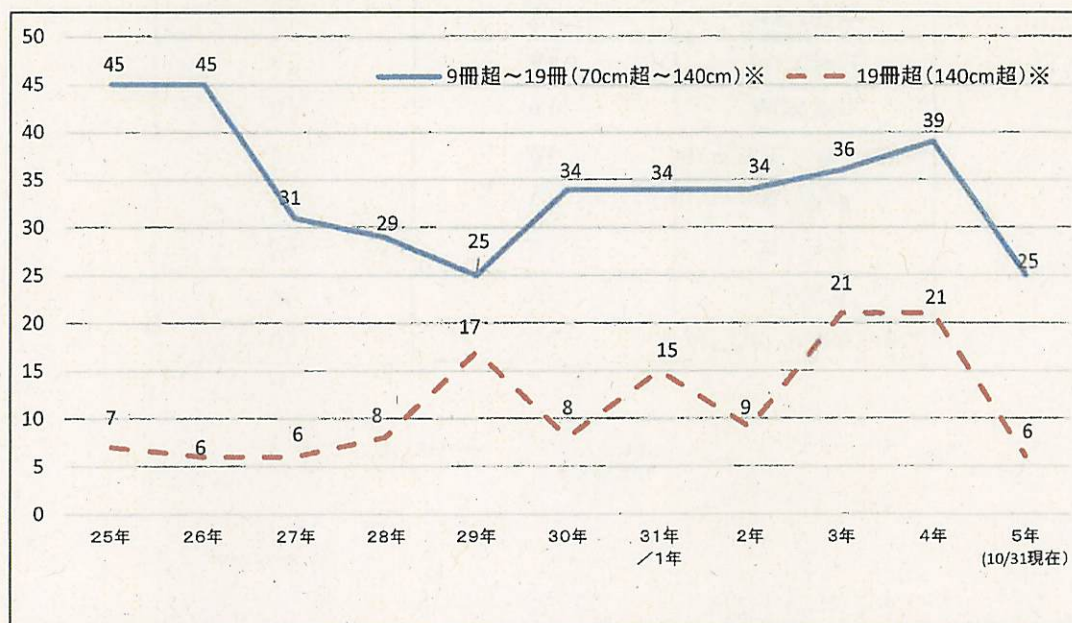
令和5年10月31日現在

| | 総数 | 審理期間 | | | | | | | | | | | | | | | |
|--------------------------|-------|-------|------|-------------|------|-------|-------|-------------|------|-------------|------|-------------|-----|-------------|-----|-----|-----|
| | | 6月以内 | | 6月超 1年以内 | | 1年以内 | | 1年超 2年以内 | | 2年超 3年以内 | | 3年超 4年以内 | | 4年超 5年以内 | | 5年超 | |
| | | | % | | % | | % | | % | | % | | % | | % | | % |
| 民事控訴(ネ) | 2,968 | 2,228 | 75.1 | 547 | 18.4 | 2,775 | 93.5 | 136 | 4.6 | 39 | 1.3 | 10 | 0.3 | 5 | 0.2 | 3 | 0.1 |
| 上告(ツ) | 70 | 56 | 80.0 | 14 | 20.0 | 70 | 100.0 | 0 | 0.0 | 0 | 0.0 | 0 | 0.0 | 0 | 0.0 | 0 | 0.0 |
| 民事再審訴訟(ム) 民事再審抗告(ム) | 288 | 89 | 30.9 | 76 | 26.4 | 165 | 57.3 | 92 | 31.9 | 25 | 8.7 | 4 | 1.4 | 2 | 0.7 | 0 | 0.0 |
| 行政第一審(行ケ) | 19 | 11 | 57.9 | 2 | 10.5 | 13 | 68.4 | 3 | 15.8 | 2 | 10.5 | 1 | 5.3 | 0 | 0.0 | 0 | 0.0 |
| 行政控訴(行コ) | 203 | 146 | 71.9 | 37 | 18.2 | 183 | 90.1 | 13 | 6.4 | 5 | 2.5 | 0 | 0.0 | 0 | 0.0 | 2 | 1.0 |
| 行政再審訴訟(行リ) 行政再審抗告(行リ) | 14 | 6 | 42.9 | 4 | 28.6 | 10 | 71.4 | 3 | 21.4 | 0 | 0.0 | 1 | 7.1 | 0 | 0.0 | 0 | 0.0 |

第13表 多数冊事件新受件数年度別経過表及び図表(平成25年から令和5年10月31日まで)

| | 25年 | 26年 | 27年 | 28年 | 29年 | 30年 | 31年 ／1年 | 2年 | 3年 | 4年 | 5年 (10/31 現在) |
|---------------------------|-----|-----|-----|-----|-----|-----|------------|----|----|----|---------------------|
| 9冊超～19冊(70cm 超～140cm)※ | 45 | 45 | 31 | 29 | 25 | 34 | 34 | 34 | 36 | 39 | 25 |
| 19冊超(140cm超) ※ | 7 | 6 | 6 | 8 | 17 | 8 | 15 | 9 | 21 | 21 | 6 |

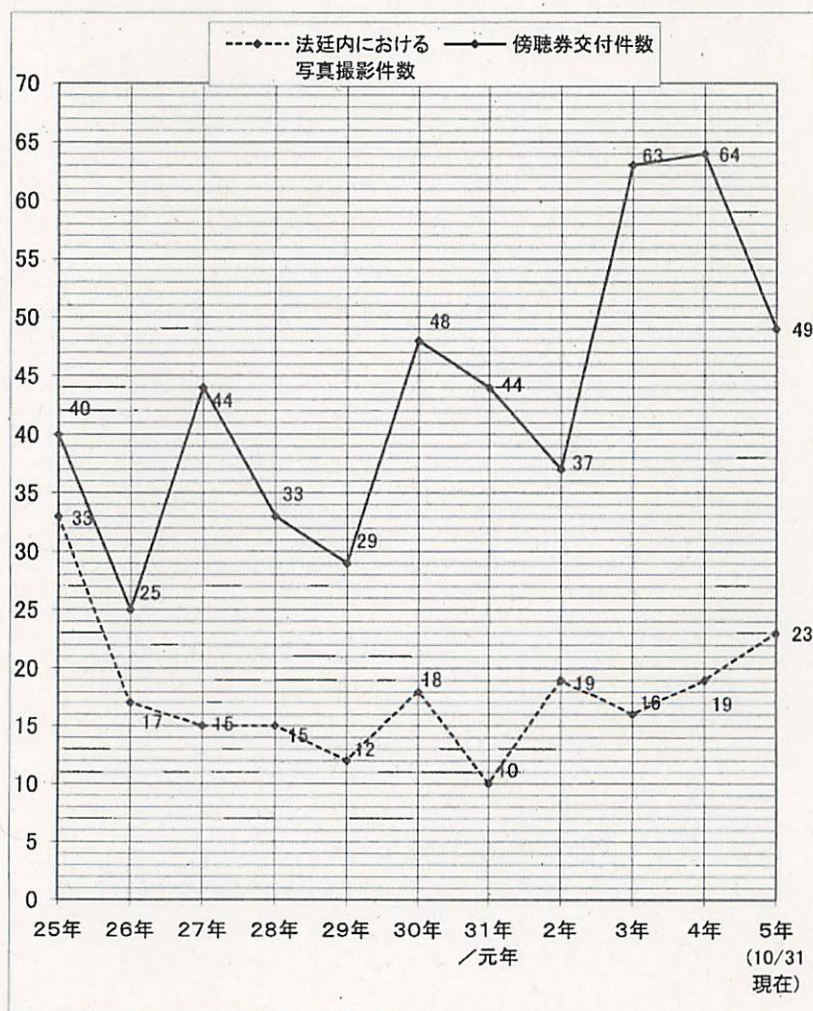
※令和4年6月27日事務分配の変更に伴い記録冊数から記録の厚さに基準変更



第14表 法廷内における写真撮影回数及び傍聴券交付回数

(平成25年から令和5年10月31日まで)

| | 法廷内における 写真撮影件数 | 傍聴券交付件数 |
|---------------|-------------------|---------|
| 平成25年 | 33 | 40 |
| 平成26年 | 17 | 25 |
| 平成27年 | 15 | 44 |
| 平成28年 | 15 | 33 |
| 平成29年 | 12 | 29 |
| 平成30年 | 18 | 48 |
| 平成31年／令和元年 | 10 | 44 |
| 令和2年 | 19 | 37 |
| 令和3年 | 16 | 63 |
| 令和4年 | 19 | 64 |
| 令和5年(10/31現在) | 23 | 49 |



第15表の1 民事・行政事件(新受・既済・未済)件数及び全国高裁に占める割合調べ

(令和4年)

| 事件の種類 | | | 新受件数 | | 既済件数 | | 未済件数 | |
|------------------|---------------------------|----|--------|------|--------|------|--------|------|
| | | | | % | | % | | % |
| 総 数 | | 全国 | 36,521 | | 35,855 | | 12,604 | |
| | | 東京 | 15,500 | 42.4 | 15,565 | 43.4 | 5,767 | 45.8 |
| 訴 訟 事 件 | 計 | 全国 | 15,129 | | 15,089 | | 7,197 | |
| | | 東京 | 6,734 | 44.5 | 6,753 | 44.8 | 3,356 | 46.6 |
| | 民事控訴 (ネ) | 全国 | 13,480 | | 13,439 | | 6,266 | |
| | | 東京 | 6,097 | 45.2 | 6,127 | 45.6 | 2,945 | 47.0 |
| | 行政控訴 (行コ) | 全国 | 792 | | 762 | | 457 | |
| | | 東京 | 351 | 44.3 | 335 | 44.0 | 194 | 42.5 |
| | 民事上告 (ツ) | 全国 | 436 | | 424 | | 148 | |
| | | 東京 | 180 | 41.3 | 160 | 37.7 | 83 | 56.1 |
| | 行政第一審 (行ケ) | 全国 | 188 | | 224 | | 138 | |
| | | 東京 | 29 | 15.4 | 38 | 17.0 | 27 | 19.6 |
| | 再 審 (民事訴訟(ム)・行政訴訟(行ソ)) | 全国 | 233 | | 240 | | 188 | |
| | | 東京 | 77 | 33.0 | 93 | 38.8 | 107 | 56.9 |
| その他事件 (抗告等) | | 全国 | 21,392 | | 20,766 | | 5,407 | |
| | | 東京 | 8,766 | 41.0 | 8,812 | 42.4 | 2,411 | 44.6 |

(参考)

(令和3年)

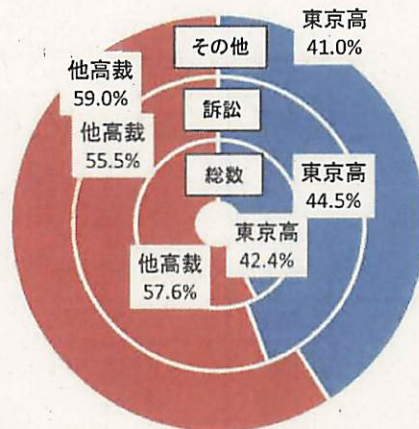
| 事件の種類 | | | 新受件数 | | 既済件数 | | 未済件数 | |
|------------------|---------------------------|----|--------|------|--------|------|--------|------|
| | | | | % | | % | | % |
| 総 数 | | 全国 | 36,008 | | 34,862 | | 11,938 | |
| | | 東京 | 16,541 | 45.9 | 16,262 | 46.6 | 5832 | 48.9 |
| 訴 訟 事 件 | 計 | 全国 | 14,572 | | 13,633 | | 7,157 | |
| | | 東京 | 6,369 | 43.7 | 6,081 | 44.6 | 3,375 | 47.2 |
| | 民事控訴 (ネ) | 全国 | 12,915 | | 12,110 | | 6,225 | |
| | | 東京 | 5,742 | 44.5 | 5,526 | 45.6 | 2975 | 47.8 |
| | 行政控訴 (行コ) | 全国 | 744 | | 681 | | 427 | |
| | | 東京 | 312 | 41.9 | 299 | 43.9 | 178 | 41.7 |
| | 民事上告 (ツ) | 全国 | 436 | | 383 | | 136 | |
| | | 東京 | 175 | 40.1 | 142 | 37.1 | 63 | 46.3 |
| | 行政第一審 (行ケ) | 全国 | 229 | | 208 | | 174 | |
| | | 東京 | 42 | 18.3 | 24 | 11.5 | 36 | 20.7 |
| | 再 審 (民事訴訟(ム)・行政訴訟(行ソ)) | 全国 | 248 | | 251 | | 195 | |
| | | 東京 | 98 | 39.5 | 90 | 35.9 | 123 | 63.1 |
| その他事件 (抗告等) | | 全国 | 21,436 | | 21,229 | | 4,781 | |
| | | 東京 | 10,172 | 47.5 | 10,181 | 48.0 | 2,457 | 51.4 |

(注) 新受、既済、未済事件の総数には、東京高裁専属管轄(平成25年法律第100号による改正前の独禁法等)の第3特別部の事件(符号「ワ」)を含まない。

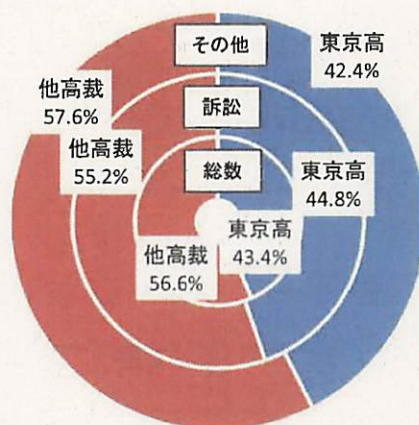
第15表の2 民事・行政事件(新受・既済・未済)件数及び全国高裁に占める割合調べ

(令和4年)

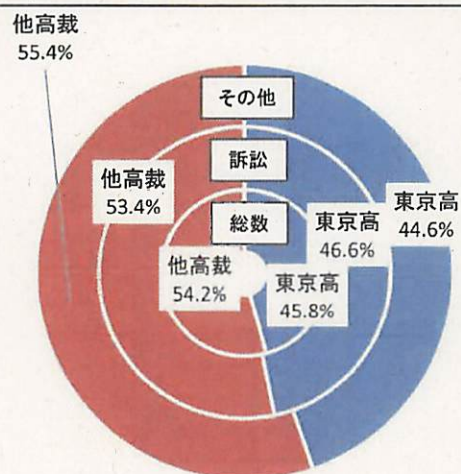
新受事件



既済事件



未済事件



令和5年民事部におけるプロジェクト

1 検討体による検討

- ① 第一審で行われている審理運営改善へのアドバイス（記録の在り方、時機に後れた攻撃防御方法の却下の活用等）
- ② 控訴審そのものの審理運営の改善（デジタル化を契機とした審理運営改善の控訴審への適用、濫訴・濫申立てへの対応）
- ③ 判決の改善（第一審判決及び控訴審判決）

2 ウェブ会議の方法による口頭弁論

民事部の今後の課題

デジタル化を契機とする運用改善