

令和4年12月19日

## 東京地方裁判所管内簡易裁判所の概況

所長代行者・東京簡裁司法行政事務掌理者

森 田 浩 美

### 第1 東京地方裁判所管内簡易裁判所の構成等と裁判官の配置状況

- 1 東京地方裁判所管内簡易裁判所の構成等 第1表
- 2 裁判官の配置状況 第2表

### 第2 事件の概況

- 1 東京簡易裁判所
  - 民事事件 第3表～第9表
  - 刑事事件 第10表～第13表
- 2 東京地方裁判所管内全簡易裁判所
  - 民事事件 第14表
  - 刑事事件 第23表
- 3 東京簡易裁判所以外の管内各簡易裁判所
  - 民事事件 第15表～第22表
  - 刑事事件 第24表～第31表

### 第3 簡易裁判所における課題

- 1 裁判手続の適正確保・審理運営改善の取組
- 2 業者事件の増加と処理態勢の整備
- 3 裁判手続のデジタル化に向けた検討
- 4 地裁民事部・刑事部との連携の強化

## 定例裁判官会議資料（東京地方裁判所管内簡易裁判所）

第 1 表	東京地方裁判所管内簡易裁判所の構成等	
第 2 表	東京地方裁判所管内簡易裁判所の裁判官配置表	
第 3 表	民事事件の概況	（東京簡裁）平成30年～令和4年（10月分まで）
第 4 表	民事訴訟事件終局区分別内訳表	（東京簡裁）平成24年～令和4年（10月分まで）※※
第 5 表	民事調停事件終局区分別内訳表	（東京簡裁）平成24年～令和4年（10月分まで）※※
第 6 表	民事通常訴訟事件の新受件数推移	（東京簡裁）年別・平成24年～令和4年※
第 7 表	支払督促事件の新受件数推移	（東京簡裁）年別・平成24年～令和4年※
第 8 表	少額訴訟事件の新受件数推移	（東京簡裁）年別・平成24年～令和4年※
第 9 表	民事調停事件の新受件数推移	（東京簡裁）年別・平成24年～令和4年※
第 10 表	刑事事件の概況	（東京簡裁）平成30年～令和4年（10月分まで）
第 11 表	刑事通常訴訟事件の新受人員推移	（東京簡裁）平成24年～令和4年※
第 12 表	刑事略式事件の新受人員推移	（東京簡裁）平成24年～令和4年※
第 13 表	刑事令状事件の新受人員推移	（東京簡裁）平成24年～令和4年※
第 14 表	民事事件の概況	（東京地裁管内全簡裁）平成30年～令和3年
第 15 表	民事事件の概況	（立川簡裁）平成30年～令和3年
第 16 表	民事事件の概況	（八王子簡裁）平成30年～令和3年
第 17 表	民事事件の概況	（武蔵野簡裁）平成30年～令和3年
第 18 表	民事事件の概況	（青梅簡裁）平成30年～令和3年
第 19 表	民事事件の概況	（町田簡裁）平成30年～令和3年
第 20 表	民事事件の概況	（八丈島簡裁）平成30年～令和3年
第 21 表	民事事件の概況	（伊豆大島簡裁）平成30年～令和3年
第 22 表	民事事件の概況	（新島簡裁）平成30年～令和3年
第 23 表	刑事事件の概況	（東京地裁管内全簡裁）平成30年～令和3年
第 24 表	刑事事件の概況	（立川簡裁）平成30年～令和3年
第 25 表	刑事事件の概況	（八王子簡裁）平成30年～令和3年
第 26 表	刑事事件の概況	（武蔵野簡裁）平成30年～令和3年
第 27 表	刑事事件の概況	（青梅簡裁）平成30年～令和3年
第 28 表	刑事事件の概況	（町田簡裁）平成30年～令和3年
第 29 表	刑事事件の概況	（八丈島簡裁）平成30年～令和3年
第 30 表	刑事事件の概況	（伊豆大島簡裁）平成30年～令和3年
第 31 表	刑事事件の概況	（新島簡裁）平成30年～令和3年

※ 令和4年の数値は、1月から10月までの累計値について、前年度同期間との増減率を算定し、それを基に令和3年累計値から推計したものである。

※※ パーセント表示については、端数処理の関係で合計100%にならないこともある。

## 東京地方裁判所管内簡易裁判所の構成等

(令和4年12月1日現在)

### 第1 東京簡易裁判所

#### 1 室の数

(1) 民事 10室

(通常4、集中2、少額訴訟1、調停・借地非訟1(※)、督促1(※)、保全・過料1)

(2) 刑事 5室

(公判2、略式1、令状1、交通略式・令状1(※))

※ 印…墨田庁舎に配置

#### 2 配置人員

##### (1) 裁判官

ア 判事(兼簡易裁判所判事) 1人(司掌者)

イ 簡易裁判所判事 101人(うち11人は墨田庁舎勤務)

計 102人

##### (2) 裁判官以外の職員

ア 書記官 305人(うち66人は墨田庁舎勤務)

イ 事務官 122人(うち33人は墨田庁舎勤務)

計 427人

##### (3) 民事調停官 14人(墨田庁舎)

### 第2 八丈島簡易裁判所

1 簡易裁判所判事 1人

#### 2 裁判官以外の職員

(1) 書記官 1人(書記官兼庶務課長)

(2) 事務官 1人

### 第3 伊豆大島簡易裁判所

1	簡易裁判所判事	1人
2	裁判官以外の職員	
(1)	書記官	1人（書記官兼庶務課長）
(2)	事務官	1人
第4	新島簡易裁判所	
1	簡易裁判所判事	（伊豆大島簡易裁判所裁判官が兼務）
2	裁判官以外の職員	
(1)	書記官	1人（書記官兼庶務課長）
(2)	事務官	1人
第5	八王子簡易裁判所	
1	簡易裁判所判事	2人
2	裁判官以外の職員	
(1)	書記官	7人
(2)	事務官	4人（うち1人は庶務課長兼（上席）主任書記官）
	計	11人
第6	立川簡易裁判所	
1	裁判官	
(1)	判事（兼簡易裁判所判事）	1人（司掌者）
(2)	簡易裁判所判事	2人（ほかに東京簡易裁判所からの填補が2人）
	計	3人
2	裁判官以外の職員	
(1)	書記官	7人
(2)	事務官	8人（うち1人は庶務課長兼（上席）主任書記官）
	計	15人
第7	武蔵野簡易裁判所	
1	簡易裁判所判事	2人

2 裁判官以外の職員

(1) 書記官 8人

(2) 事務官 4人（うち1人は庶務課長兼（上席）主任書記官）

計 12人

第8 青梅簡易裁判所

1 簡易裁判所判事 1人

2 裁判官以外の職員

(1) 書記官 2人（うち1人は主任書記官兼庶務課長）

(2) 事務官 2人

計 4人

第9 町田簡易裁判所

1 簡易裁判所判事 1人

2 裁判官以外の職員

(1) 書記官 6人（うち1人は（上席）主任書記官兼庶務課長）

(2) 事務官 2人

計 8人

東京地方裁判所管内簡易裁判所の裁判官配置表

1 東京簡易裁判所裁判官配置表

令和4年11月30日現在

室・係名		裁判官
民事第1室	第1係	深 田 英 夫
	第2係	明 石 聖
	第3係	岡 本 美樹雄
	第4係	金 子 進
	第5係	坂 下 克 也
	第6係	
	第7係	南 里 直 樹
	第8係	大 島 徹
	第9係	樽 井 利 幸
	研さん	浅 井 康 井 坂 亨 井手本 明
民事第2室	第1係	小野里 準 一
	第2係	井 川 雅 寛
	第3係	西 尾 誠
	第4係	岸 野 明 人
	第5係	園 部 厚
	第6係	秋 本 隆 二
	第7係	西 村 郁 夫
	第8係	山 口 敦 文
	第9係	
	研さん	梅 木 裕 史 菊 地 明 弘 坂 崎 准一郎
民事第3室	第1係	玉 井 隆
	第2係	佐 藤 雅 史
	第3係	村 上 啓 司
	第4係	八木澤 秀 司
	第5係	福 岡 俊 明
	第6係	高 野 淳 之
	第7係	佐 藤 伸 二
	第8係	高 橋 弘 人
民事第4室	第1係	北 村 幸 次
	第2係	吉 田 要
	第3係	高 田 和 夫
	第4係	神 林 智 彦
	第5係	宮 城 保
	第6係	
	第7係	市 川 智 祥
	第8係	藤 野 陽
	第9係	太 田 雅 夫
	研さん	小 林 浩 一 島 田 昌 始 進 藤 園 生
民事第5室	第1係	山 田 千 秋
	第2係	西 郷 文 規
	第3係	大 川 和 彦
	第4係	山 下 伸 生
	第5係	白 石 哲
	第6係	永 田 浩 昭
	第7係	猪 瀬 芳 昭
	第8係	進 藤 修
	研さん	竹 内 尚 学 武 田
民事第6室	河 野 清 孝	
	第1係	戸 沢 栄 一 小古瀬 敬 一
	第2係	橋 本 健 江 川 智 津 乃
	第3係	(兼) 山 添 春 樹 (兼) 笠 井 勝 一

室・係名		裁判官
民事第7室		山 添 春 樹 笠 井 勝 一
民事第8室		小 杉 正 実 佐々木 敬 子 羽 生 康 博 (兼) 秋 本 隆 二 (兼) 金 子 進 (兼) 橋 本 吾 郎
民事第9室	第1係	井 手 良 彦
	第2係	加 藤 晃 司
	第3係	橋 本 吾 郎
	第4係	小 木 知 一
	第5係	
	第6係	
	第7係	竹 澤 宏 之
研さん		長 井 建 治 七 尾 聡 樋 口 博 一
民事第10室	第1係	三 輪 泉
	第2係	蓮 尾 純 一
	第3係	小 林 進
	第4係	平 鍋 勝
	第5係	保 田 将 司
	第6係	多 原 收 一
	第7係	脇 本 道 治
	第8係	寫 野 寛 次
	第9係	佐 野 寛 次
刑事第1室	第1係	木 田 正 彦
	第2係	二 見 勇 二
	第3係	松 山 智 治
	研さん	福 本 修
刑事第2室	第1係	繁 田 隆 志
	第2係	久 川 三 紀 夫
	第3係	笹 原 誠
		(兼) 木 田 正 彦 (兼) 二 見 勇 二 (兼) 松 山 智 治
	研さん	水 崎 幹 也 大和谷 裕 子
		岡 野 清 二 浅 見 牧 夫 田 野 総 一
刑事第3室		渡 内 高 士 永 峰 英 晴 新 登 坂 貴 一 稗 田 俊 敏 松 田 幸 忠 (兼) 笹 原 誠 (兼) 久 川 三 紀 夫 (兼) 二 見 勇 二 (兼) 松 山 智 治
刑事第4室		篠 原 輝 美 織 田 啓 三 笠 谷 重 典 山 田 聡
刑事第5室		

第2表

## 2 東京簡易裁判所以外の管内各簡易裁判所裁判官配置表

令和4年10月1日現在

庁 名	裁 判 官	備 考
八丈島簡易裁判所	岩 間 正 起	
伊豆大島簡易裁判所	大 前 良 三	
新島簡易裁判所	大 前 良 三	兼務
八王子簡易裁判所	濱 田 能 健	司法行政事務掌理者
	平 嶋 洋 一	
立川簡易裁判所	谷 口 安 史	司法行政事務掌理者
	持 地 明	
	鈴 木 秀 夫	
	新 田 貴 之	職務代行（東京簡易裁判所から填補）
	登 坂 一 敏	職務代行（東京簡易裁判所から填補）
武蔵野簡易裁判所	矢 崎 和 彦	司法行政事務掌理者
	井 上 修 一	
青梅簡易裁判所	柳 谷 守 昭	
町田簡易裁判所	遠 藤 鈴 枝	

## 民事事件の概況(東京簡裁)

—平成30年～令和4年(10月分まで)

第3表

年度 区分 事件の種類	30年				元年				2年				3年				3年(10月分まで)				4年(10月分まで)			
	受 理		既 済	未 済	受 理		既 済	未 済	受 理		既 済	未 済	受 理		既 済	未 済	受 理		既 済	未 済	受 理		既 済	未 済
	旧受	新受			旧受	新受			旧受	新受			旧受	新受			旧受	新受			旧受	新受		
通常訴訟	22,222	125,044	123,462		23,804	129,781	125,282		28,303	118,310	106,240		40,373	131,536	131,402		40,373	108,428	108,452	40,349	40,507	114,302	117,201	37,608
訴 手形小切手	0	0	0		0	4	2		2	0	1		1	0	0		1	0	0	1	1	0	1	0
訟 少額訴訟	414	2,224	2,148		490	2,099	2,156		433	1,928	1,808		553	1,758	1,829		553	1,449	1,545	457	482	1,301	1,357	426
事 少額異議	12	33	39		6	50	45		11	41	34		18	47	49		18	35	37	16	16	46	47	15
再 審	2	6	6		2	4	4		2	2	3		1	5	2		1	4	2	3	4	11	7	8
件 小 計	22,650	127,307	125,655		24,302	131,938	127,489		28,751	120,281	108,086		40,946	133,346	133,282		40,946	109,916	110,036	40,826	41,010	115,660	118,613	38,057
和 解	56	391	398		49	416	412		53	270	277		46	300	284		46	252	231	67	62	252	252	62
督 促	2,154	133,757	128,710		7,201	120,816	126,015		2,002	79,782	78,394		3,390	92,094	93,617		3,390	73,023	74,061	2,352	1,867	93,629	94,794	702
公 示 催 告	50	184	160		74	163	161		76	158	152		82	125	148		82	108	141	49	59	65	86	38
保 全 命 令	7	657	653		11	647	650		8	533	529		12	487	492		12	394	399	7	7	479	474	12
調 停	1,435	5,091	5,036		1,490	5,122	4,998		1,614	4,272	4,190		1,696	3,740	4,283		1,696	3,177	3,628	1,245	1,153	3,146	3,098	1,201
過 料	2,289	11,269	11,560		1,998	10,691	10,865		1,824	12,865	11,538		3,151	7,571	9,460		3,151	6,309	8,089	1,371	1,262	4,863	5,177	948
雑・その他	1,145	56,880	56,523		1,502	50,719	50,895		1,326	32,820	33,513		633	37,210	36,720		633	30,164	30,164	633	1,123	41,125	41,555	693
総 合 計	29,786	335,536	328,695		36,627	320,512	321,485		35,654	250,981	236,679		49,956	274,873	278,286		49,956	223,343	226,749	46,550	46,543	259,219	264,049	41,713

民事訴訟事件終局区分別内訳表(東京簡裁)

—平成24年～令和4年(10月分まで)

第4表

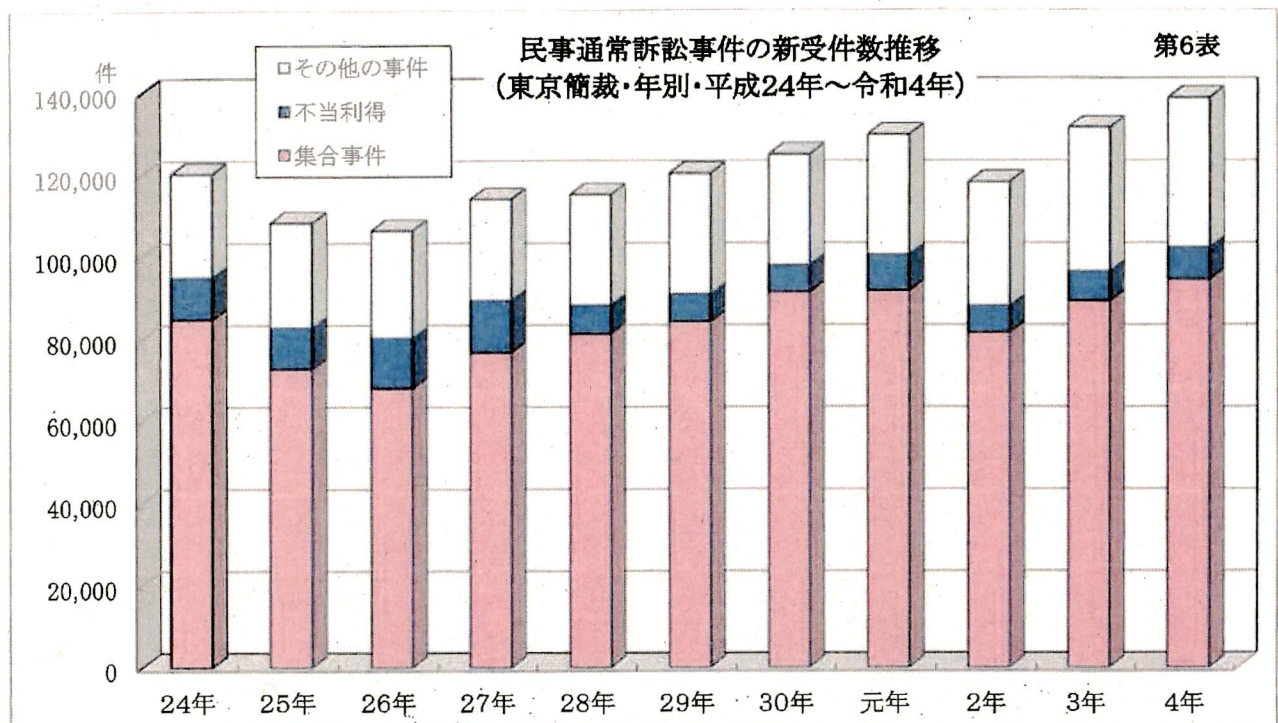
年 度		24年	25年	26年	27年	28年	29年	30年	元年	2年	3年	4年
事件の種類		(10月分まで)										
通	判 決	57,930	52,845	46,127	50,584	53,647	56,386	57,259	57,215	46,801	62,300	55,965
		48.59%	47.86%	44.11%	45.20%	46.14%	46.75%	46.38%	45.67%	44.05%	47.41%	47.75%
常	決 定	25,044	21,324	21,058	20,817	21,858	21,401	22,297	23,124	17,992	21,720	19,069
		21.01%	19.31%	20.14%	18.60%	18.80%	17.74%	18.06%	18.46%	16.94%	16.53%	16.27%
訴	命 令	61	60	35	39	47	56	55	66	59	54	34
		0.05%	0.05%	0.03%	0.03%	0.04%	0.05%	0.04%	0.05%	0.06%	0.04%	0.03%
訟	和 解	7,530	7,217	6,736	6,981	8,503	7,118	6,837	7,203	5,171	5,999	5,023
		6.32%	6.54%	6.44%	6.24%	7.31%	5.90%	5.54%	5.75%	4.87%	4.57%	4.29%
事	取 下	28,478	28,720	30,363	33,319	31,936	35,495	36,829	37,543	36,095	41,151	36,859
		23.89%	26.01%	29.04%	29.77%	27.47%	29.43%	29.83%	29.97%	33.97%	31.32%	31.45%
件	そ の 他	172	246	254	181	276	155	185	131	122	178	251
		0.14%	0.22%	0.24%	0.16%	0.24%	0.13%	0.15%	0.10%	0.11%	0.14%	0.21%
合 計		119,215	110,412	104,573	111,921	116,267	120,611	123,462	125,282	106,240	131,402	117,201

民事調停事件終局区分別内訳表(東京簡裁)

—平成24年～令和4年(10月分まで)

第5表

年 度		24年	25年	26年	27年	28年	29年	30年	元年	2年	3年	4年
事件の種類		(10月分まで)										
調	成 立	2,247	1,901	2,067	1,804	1,662	1,591	1,379	1,350	992	1,170	749
		27.72%	31.58%	33.89%	33.28%	29.64%	31.44%	27.38%	27.01%	23.68%	27.32%	24.18%
停	不 成 立	2,105	1,698	1,703	1,518	1,664	1,459	1,539	1,719	1,336	1,489	1,031
		25.97%	28.21%	27.92%	28.01%	29.67%	28.83%	30.56%	34.39%	31.89%	34.77%	33.28%
事	取 下	863	728	771	588	820	596	764	679	593	498	375
		10.65%	12.09%	12.64%	10.85%	14.62%	11.78%	15.17%	13.59%	14.15%	11.63%	12.10%
件	そ の 他	2,890	1,693	1,559	1,510	1,462	1,415	1,354	1,250	1,269	1,126	943
	(17条決定含む)	35.66%	28.12%	25.56%	27.86%	26.07%	27.96%	26.89%	25.01%	30.29%	26.29%	30.44%
合 計		8,105	6,020	6,100	5,420	5,608	5,061	5,036	4,998	4,190	4,283	3,098

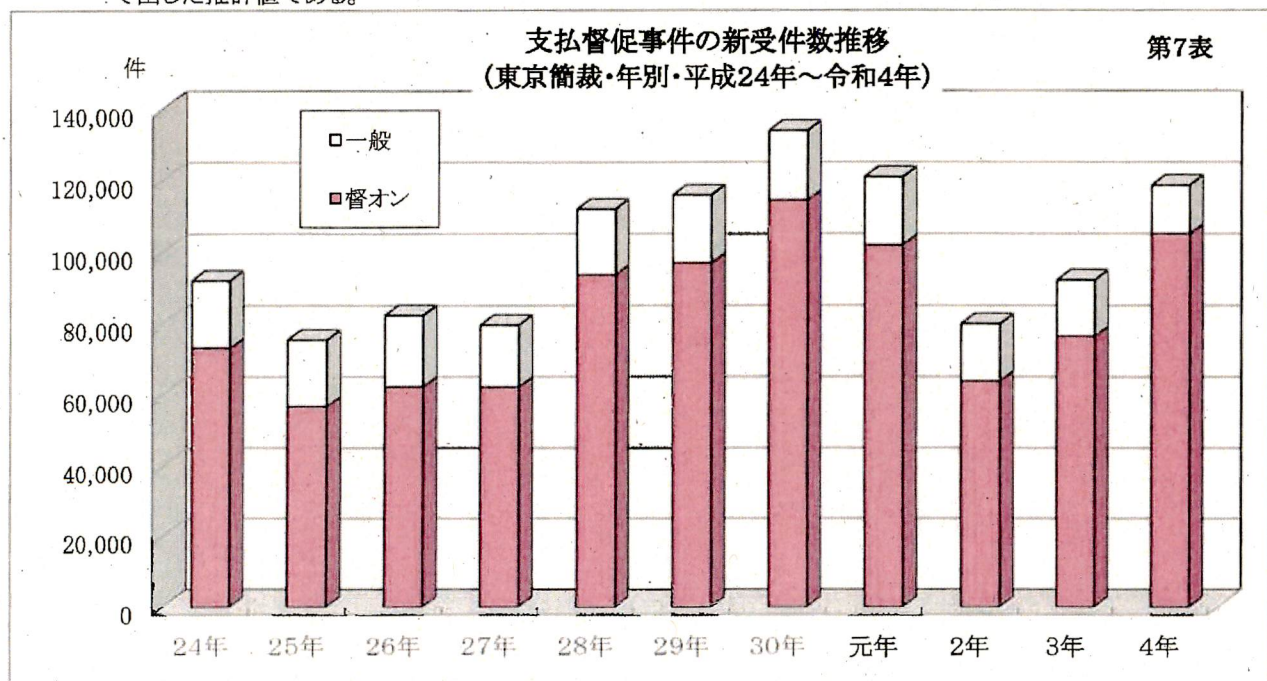


	24年	25年	26年	27年	28年	29年	30年	元年	2年	3年	4年
集合事件	84,895	72,845	68,030	76,874	81,315	84,340	91,502	91,880	81,601	91,502	94,518
不当利得	10,202	9,996	12,247	12,641	6,986	6,654	6,517	8,670	6,523	6,517	7,779
その他の事件	25,182	25,585	26,257	24,644	26,944	29,394	27,025	29,231	30,186	35,015	36,365
合計	120,279	108,426	106,534	114,159	115,245	120,388	125,044	129,781	118,310	131,536	138,662

(注) 1 集合事件とは消費者金融等が提起する貸金返還請求事件、立替金請求事件等である。

2 不当利得件数は、簡民Pから事件名が不当利得返還請求及び過払金請求を抽出した件数である。

3 令和4年の数値については、【令和3年の累計値×(令和4年10月までの累計値÷令和3年10月までの累計値)】で出した推計値である。

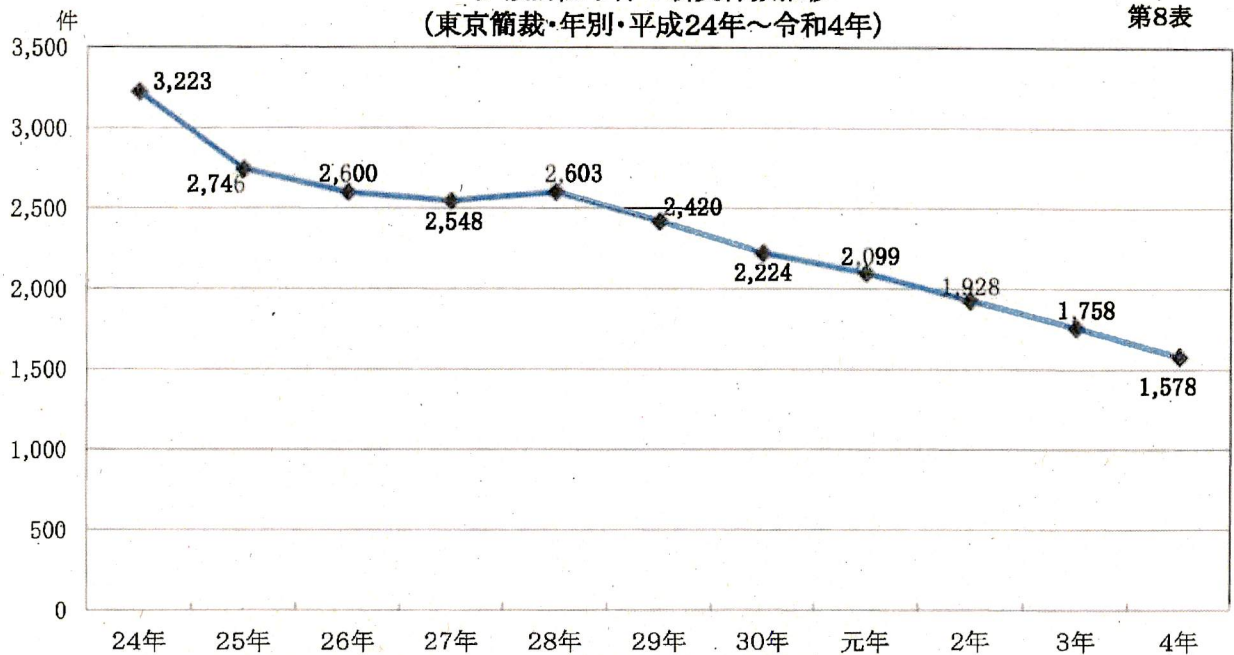


	24年	25年	26年	27年	28年	29年	30年	元年	2年	3年	4年
督促	73,013	56,592	62,129	62,056	93,514	96,816	114,341	101,853	63,698	76,293	104,943
一般	18,924	18,672	20,046	17,383	18,262	18,941	19,416	18,963	16,084	15,801	13,544
合計	91,937	75,264	82,175	79,439	111,776	115,757	133,757	120,816	79,782	92,094	118,487

(注) 令和4年の数値については、【令和3年の累計値×(令和4年10月までの累計値÷令和3年10月までの累計値)】で出した推計値である。

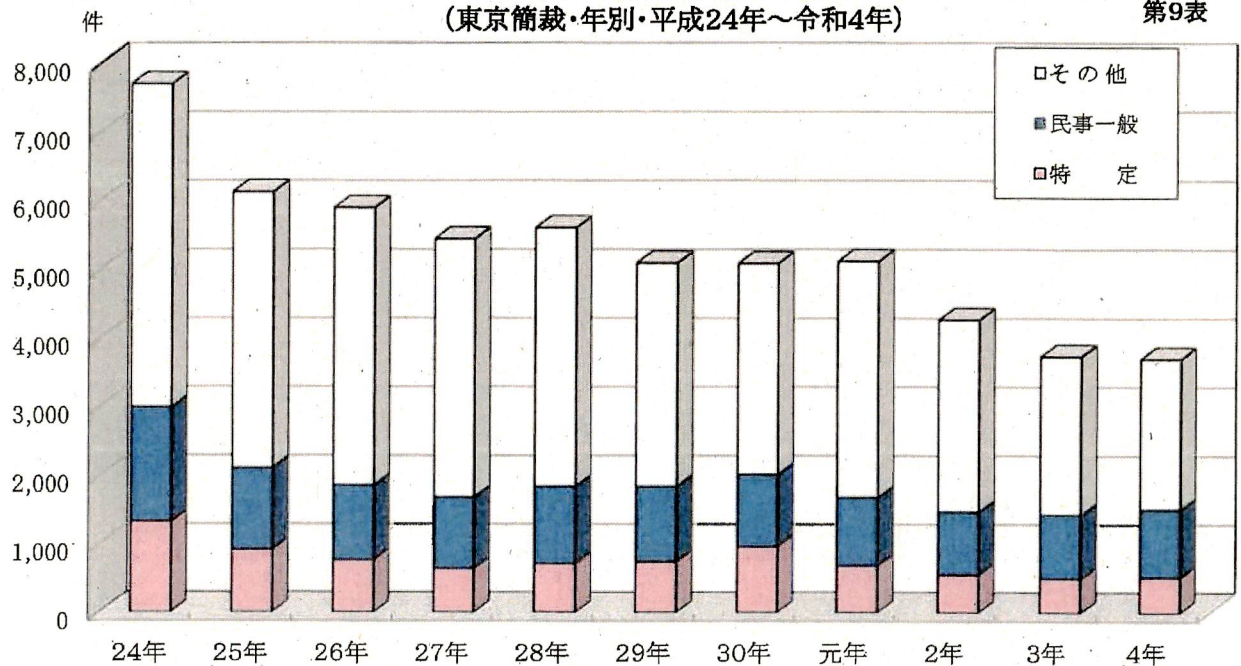
少額訴訟事件の新受件数推移  
(東京簡裁・年別・平成24年～令和4年)

第8表



民事調停事件の新受件数推移  
(東京簡裁・年別・平成24年～令和4年)

第9表



	24年	25年	26年	27年	28年	29年	30年	元年	2年	3年	4年
特 定	1,331	922	770	643	717	748	972	687	560	504	525
民事一般	1,666	1,196	1,097	1,049	1,134	1,105	1,054	1,001	918	935	994
その他	4,706	4,013	4,033	3,755	3,758	3,246	3,065	3,434	2,794	2,301	2,185
合 計	7,703	6,131	5,900	5,447	5,609	5,099	5,091	5,122	4,272	3,740	3,704

(注) 1 その他とは宅地建物、交通、公害、商事、農事調停である。

2 第8表及び第9表はいずれも令和4年の数値については、【令和3年の累計値×(令和4年10月までの累計値÷令和3年10月までの累計値)】で算出した推計値である。

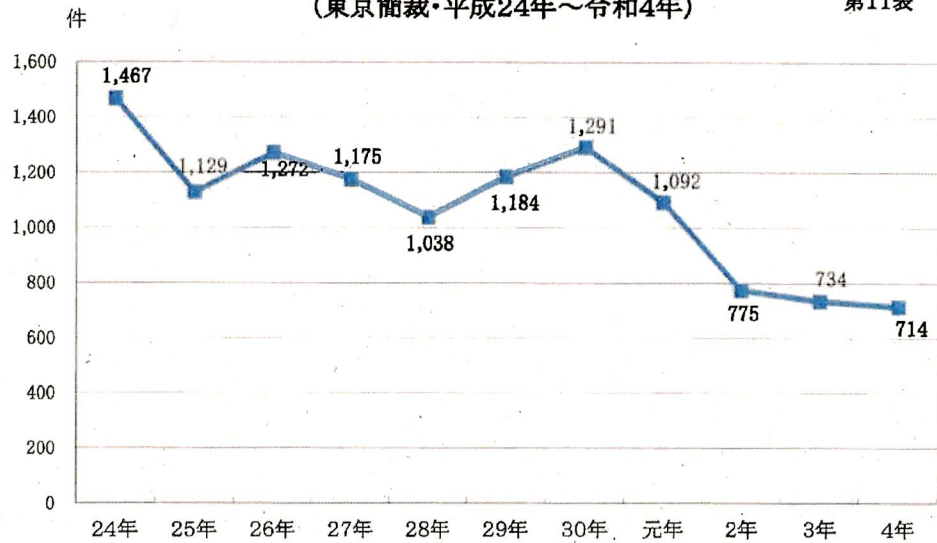
# 刑事事件の概況(東京簡裁) -平成30年～令和4年(10月分まで)

第10表

年度 区分 事件の 種類	30年				元年			2年			3年			3年(10月分まで)				4年(10月分まで)						
	受 理		既 済	未 済	受 理		既 済	未 済	受 理		既 済	未 済	受 理		既 済	未 済	受 理		既 済	未 済	受 理		既 済	未 済
	旧受	新受			旧受	新受			旧受	新受			旧受	新受			旧受	新受			旧受	新受		
通 常	211	1,291	1,230	272	1,092	1,138	226	775	843	158	734	751	141	158	598	617	139	141	582	586	137			
略 式	263	12,197	12,157	303	11,065	11,214	154	10,215	10,244	125	11,214	11,232	107	125	8,838	8,859	104	107	8,129	8,122	114			
令 状	0	37,027	37,027	0	35,939	35,939	0	33,362	33,362	0	36,047	36,047	0	0	30,330	30,330	0	0	31,207	31,207	0			
そ の 他	0	227	225	2	208	208	2	171	172	1	130	131	0	1	109	110	0	0	122	118	4			
合 計	474	50,742	50,639	577	48,304	48,499	382	44,523	44,621	284	48,125	48,161	248	284	39,875	39,916	243	248	40,040	40,033	255			

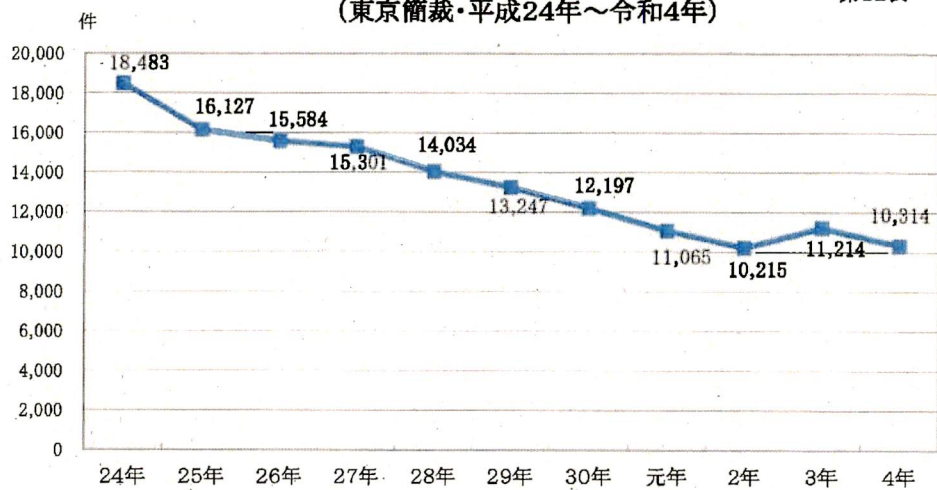
刑事通常訴訟事件の新受人員推移  
(東京簡裁・平成24年～令和4年)

第11表



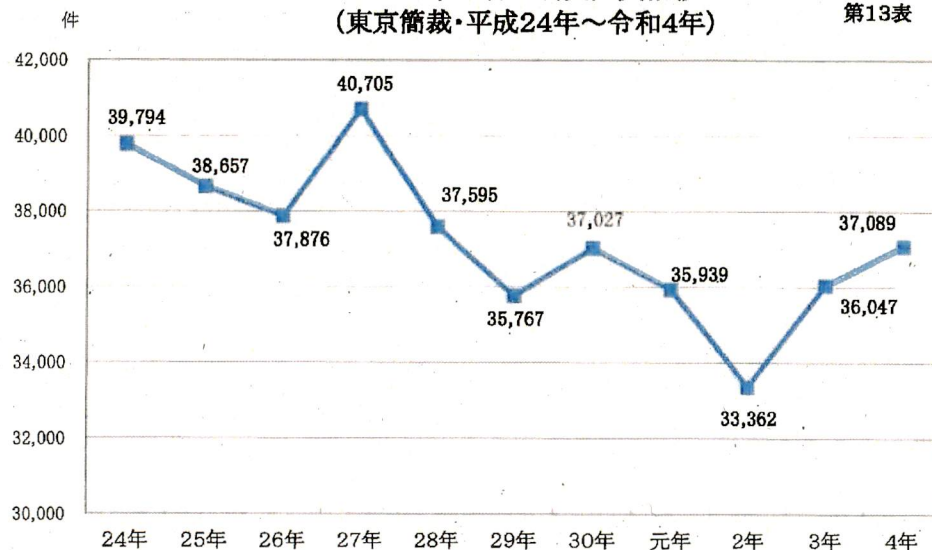
刑事略式事件の新受人員推移  
(東京簡裁・平成24年～令和4年)

第12表



刑事令状事件の新受人員推移  
(東京簡裁・平成24年～令和4年)

第13表



(注) 第11表から第13表まで、いずれも令和4年の数値については、【令和3年の累計値×(令和4年10月までの累計値÷令和3年10月までの累計値)】で算出した推計値である。

## 民事事件の概況(東京地裁管内全簡裁)

—平成30年～令和3年

第14表

年度 区分 事件の種類	30年				元年				2年				3年			
	受理		既 済	未 済	受理		既 済	未 済	受理		既 済	未 済	受理		既 済	未 済
	旧受	新受			旧受	新受			旧受	新受			旧受	新受		
通常訴訟	23,389	129,798	128,271		24,916	134,620	130,046		29,490	122,317	110,423		41,384	135,263	135,354	41,293
訴 手形小切手	0	0	0		0	4	2		2	0	1		1	0	0	1
訟 少額訴訟	483	2,518	2,415		586	2,402	2,485		503	2,179	2,051		631	1,999	2,088	542
事 少額異議	13	39	43		9	56	50		15	45	39		21	54	57	18
件 再審	4	6	8		2	4	4		2	2	3		1	5	2	4
小計	23,889	132,361	130,737		25,513	137,086	132,587		30,012	124,543	112,517		42,038	137,321	137,501	41,858
和解	60	419	428		51	441	437		55	279	286		48	309	294	63
督促	2,210	140,158	135,107		7,261	126,880	132,064		2,077	84,902	83,496		3,483	96,583	98,153	1,913
公示催告	56	194	171		79	164	166		77	168	159		86	133	158	61
保全命令	7	666	662		11	655	658		8	544	540		12	495	500	7
調停	1,600	5,664	5,595		1,669	5,722	5,566		1,825	4,736	4,698		1,863	4,158	4,746	1,275
過料	2,442	15,255	15,518		2,179	14,344	14,428		2,095	16,360	15,105		3,350	9,766	11,618	1,498
雑・その他	1,200	59,667	59,324		1,543	53,277	53,455		1,365	34,899	35,560		704	39,225	38,765	1,164
総合計	31,464	354,384	347,542		38,306	338,569	339,361		37,514	266,431	252,361		51,584	287,990	291,735	47,839

## 民事事件の概況(立川簡裁)

—平成30年～令和3年

第15表

年度 区分 事件の種類	30年				元年				2年				3年			
	受理		既 済	未 済	受理		既 済	未 済	受理		既 済	未 済	受理		既 済	未 済
	旧受	新受			旧受	新受			旧受	新受			旧受	新受		
通常訴訟	334	1,053	1,135		252	1,053	1,018		287	772	823		236	765	803	198
訴 手形小切手	0	0	0		0	0	0		0	0	0		0	0	0	0
訟 少額訴訟	22	88	77		33	117	119		31	80	87		24	76	80	20
事 少額異議	1	4	2		3	4	4		3	2	2		3	3	4	2
件 再審	1	0	1		0	0	0		0	0	0		0	0	0	0
小計	358	1,145	1,215		288	1,174	1,141		321	854	912		263	844	887	220
和解	1	10	11		0	9	9		0	4	3		1	4	5	0
督促	24	1,771	1,767		28	1,739	1,734		33	1,487	1,491		29	1,302	1,329	2
公示催告	1	3	3		1	0	1		0	4	2		2	3	4	1
保全命令	0	4	4		0	4	4		0	4	4		0	6	6	0
調停	53	160	150		63	177	168		72	127	147		52	131	153	30
過料	0	865	865		0	799	717		82	987	1,013		56	672	634	94
雑・その他	35	789	801		23	743	745		21	615	612		24	592	604	12
総合計	472	4,747	4,816		403	4,645	4,519		529	4,082	4,184		427	3,554	3,622	359

## 民事事件の概況(八王子簡裁)

—平成30年～令和3年

第16表

年度 区分 事件の種類	30年				元年				2年				3年			
	受理		既 済	未 済	受理		既 済	未 済	受理		既 済	未 済	受理		既 済	未 済
	旧受	新受			旧受	新受			旧受	新受			旧受	新受		
通常訴訟	342	1,422	1,376		388	1,666	1,651		403	1,379	1,448		334	1,442	1,525	251
訴 手形小切手	0	0	0		0	0	0		0	0	0		0	0	0	0
訟 少額訴訟	10	42	39		13	54	57		10	46	40		16	39	48	7
事 少額異議	0	2	2		0	2	1		1	2	3		0	3	3	0
件 再審	0	0	0		0	0	0		0	0	0		0	0	0	0
小計	352	1,466	1,417		401	1,722	1,709		414	1,427	1,491		350	1,484	1,576	258
和解	1	7	8		0	2	2		0	2	2		0	1	0	1
督促	3	1,300	1,294		9	1,296	1,305		0	1,090	1,068		22	1,013	1,028	7
公示催告	1	0	1		0	1	0		1	1	1		1	0	1	0
保全命令	0	0	0		0	2	2		0	3	3		0	2	2	0
調停	29	92	97		24	108	99		33	68	78		23	73	76	20
過料	0	542	542		0	493	493		0	608	536		72	436	476	32
雑・その他	15	562	569		8	578	584		2	464	437		29	519	541	7
総合計	401	3,969	3,928		442	4,202	4,194		450	3,663	3,616		497	3,528	3,700	325

民事事件の概況(武蔵野簡裁)

—平成30年～令和3年

第17表

年度 区分 事件の種類	30年				元年				2年				3年			
	受 理		既 済	未 済	受 理		既 済	未 済	受 理		既 済	未 済	受 理		既 済	未 済
	旧受	新受			旧受	新受			旧受	新受			旧受	新受		
通常訴訟	281	1,367	1,364		284	1,259	1,255		288	1,103	1,122		269	860	951	178
手形小切手	0	0	0		0	0	0		0	0	0		0	0	0	0
少額訴訟	26	92	82		36	74	91		19	55	58		16	65	63	18
少額異議	0	0	0		0	0	0		0	0	0		0	1	1	0
再 審	0	0	0		0	0	0		0	0	0		0	0	0	0
小 計	307	1,459	1,446		320	1,333	1,346		307	1,158	1,180		285	926	1,015	196
和 解	2	7	7		2	9	9		2	3	4		1	0	1	0
督 促	8	1,706	1,706		8	1,555	1,545		18	1,347	1,331		34	1,068	1,075	27
公 示 催 告	3	4	6		1	0	1		0	3	2		1	3	4	0
保 全 命 令	0	3	3		0	1	1		0	1	1		0	0	0	0
調 停	55	179	175		59	181	176		64	147	144		67	119	144	42
過 料	61	1,197	1,188		70	1,061	1,045		86	1,088	1,138		36	625	615	46
雑・その他	4	714	710		8	634	634		8	480	481		7	457	452	12
総 合 計	440	5,269	5,241		468	4,774	4,757		485	4,227	4,281		431	3,198	3,306	323

民事事件の概況(青梅簡裁) —平成30年～令和3年

第18表

年度 区分 事件の種類	30年				元年				2年				3年			
	受 理		既 済	未 済	受 理		既 済	未 済	受 理		既 済	未 済	受 理		既 済	未 済
	旧受	新受			旧受	新受			旧受	新受			旧受	新受		
通常訴訟	66	310	323		53	261	237		77	221	237		61	219	220	60
手形小切手	0	0	0		0	0	0		0	0	0		0	0	0	0
少額訴訟	1	4	4		1	10	10		1	15	11		5	12	16	1
少額異議	0	0	0		0	0	0		0	0	0		0	0	0	0
再 審	0	0	0		0	0	0		0	0	0		0	0	0	0
小 計	67	314	327		54	271	247		78	236	248		66	231	236	61
和 解	0	0	0		0	3	3		0	0	0		0	0	0	0
督 促	2	546	548		0	521	520		1	377	377		1	332	329	4
公 示 催 告	0	0	0		0	0	0		0	1	1		0	1	1	0
保 全 命 令	0	1	1		0	0	0		0	3	3		0	0	0	0
調 停	9	42	41		10	53	40		23	28	45		6	25	24	7
過 料	92	913	933		72	898	887		83	359	429		13	140	124	29
雑・その他	1	227	228		0	215	215		0	163	162		1	141	141	1
総 合 計	171	2,043	2,078		136	1,961	1,912		185	1,167	1,265		87	870	855	102

民事事件の概況(町田簡裁) —平成30年～令和3年

第19表

年度 区分 事件の種類	30年				元年				2年				3年			
	受 理		既 済	未 済	受 理		既 済	未 済	受 理		既 済	未 済	受 理		既 済	未 済
	旧受	新受			旧受	新受			旧受	新受			旧受	新受		
通常訴訟	143	590	601		132	586	588		130	523	544		109	438	449	95
手形小切手	0	0	0		0	0	0		0	0	0		0	0	0	0
少額訴訟	9	68	64		13	48	52		9	54	46		17	48	51	14
少額異議	0	0	0		0	0	0		0	0	0		0	0	0	0
再 審	1	0	1		0	0	0		0	0	0		0	0	0	0
小 計	153	658	666		145	634	640		139	577	590		126	486	500	112
和 解	0	3	3		0	2	2		0	0	0		0	3	3	0
督 促	18	1,051	1,054		15	921	913		23	789	805		7	758	760	5
公 示 催 告	1	3	1		3	0	3		0	1	1		0	1	0	1
保 全 命 令	0	1	1		0	1	1		0	0	0		0	0	0	0
調 停	18	100	95		23	80	85		18	92	92		18	66	62	22
過 料	0	418	381		37	336	353		20	393	391		22	285	272	35
雑・その他	0	481	479		2	376	370		8	341	339		10	300	302	8
総 合 計	190	2,715	2,680		225	2,350	2,367		208	2,193	2,218		183	1,899	1,899	183

## 民事事件の概況(八丈島簡裁)

—平成30年～令和3年

第20表

年度 区分 事件の種類	30年				元年				2年				3年			
	受 理		既 済	未 済	受 理		既 済	未 済	受 理		既 済	未 済	受 理		既 済	未 済
	旧受	新受			旧受	新受			旧受	新受			旧受	新受		
通常訴訟	1	8	6		3	8	10		1	6	6		1	1	1	1
手形小切手	0	0	0		0	0	0		0	0	0		0	0	0	0
少額訴訟	0	0	0		0	0	0		0	1	1		0	1	1	0
少額異議	0	0	0		0	0	0		0	0	0		0	0	0	0
再 審	0	0	0		0	0	0		0	0	0		0	0	0	0
小 計	1	8	6		3	8	10		1	7	7		1	2	2	1
和 解	0	1	1		0	0	0		0	0	0		0	0	0	0
督 促	0	14	14		0	15	15		0	12	12		0	8	8	0
公 示 催 告	0	0	0		0	0	0		0	0	0		0	0	0	0
保 全 命 令	0	0	0		0	0	0		0	0	0		0	0	0	0
調 停	0	0	0		0	1	0		1	2	2		1	3	3	1
過 料	0	25	25		0	42	42		0	54	54		0	26	26	0
雑・その他	0	6	6		0	5	5		0	8	8		0	3	2	1
総 合 計	1	54	52		3	71	72		2	83	83		2	42	41	3

## 民事事件の概況(伊豆大島簡裁)

—平成30年～令和3年

第21表

年度 区分 事件の種類	30年				元年				2年				3年			
	受 理		既 済	未 済	受 理		既 済	未 済	受 理		既 済	未 済	受 理		既 済	未 済
	旧受	新受			旧受	新受			旧受	新受			旧受	新受		
通常訴訟	0	4	4		0	6	5		1	2	2		1	2	3	0
手形小切手	0	0	0		0	0	0		0	0	0		0	0	0	0
少額訴訟	1	0	1		0	0	0		0	0	0		0	0	0	0
少額異議	0	0	0		0	0	0		0	0	0		0	0	0	0
再 審	0	0	0		0	0	0		0	0	0		0	0	0	0
小 計	1	4	5		0	6	5		1	2	2		1	2	3	0
和 解	0	0	0		0	0	0		0	0	0		0	1	1	0
督 促	1	10	11		0	13	13		0	10	10		0	7	6	1
公 示 催 告	0	0	0		0	0	0		0	0	0		0	0	0	0
保 全 命 令	0	0	0		0	0	0		0	0	0		0	0	0	0
調 停	1	0	1		0	0	0		0	0	0		0	1	1	0
過 料	0	22	22		0	23	23		0	4	4		0	11	11	0
雑・その他	0	6	6		0	6	6		0	5	5		0	3	3	0
総 合 計	3	42	45		0	48	47		1	21	21		1	25	25	1

## 民事事件の概況(新島簡裁)

—平成30年～令和3年

第22表

年度 区分 事件の種類	30年				元年				2年				3年			
	受 理		既 済	未 済	受 理		既 済	未 済	受 理		既 済	未 済	受 理		既 済	未 済
	旧受	新受			旧受	新受			旧受	新受			旧受	新受		
通常訴訟	0	0	0		0	0	0		0	1	1		0	0	0	0
手形小切手	0	0	0		0	0	0		0	0	0		0	0	0	0
少額訴訟	0	0	0		0	0	0		0	0	0		0	0	0	0
少額異議	0	0	0		0	0	0		0	0	0		0	0	0	0
再 審	0	0	0		0	0	0		0	0	0		0	0	0	0
小 計	0	0	0		0	0	0		0	1	1		0	0	0	0
和 解	0	0	0		0	0	0		0	0	0		0	0	0	0
督 促	0	3	3		0	4	4		0	8	8		0	1	1	0
公 示 催 告	0	0	0		0	0	0		0	0	0		0	0	0	0
保 全 命 令	0	0	0		0	0	0		0	0	0		0	0	0	0
調 停	0	0	0		0	0	0		0	0	0		0	0	0	0
過 料	0	4	2		2	1	3		0	2	2		0	0	0	0
雑・その他	0	2	2		0	1	1		0	3	3		0	0	0	0
総 合 計	0	9	7		2	6	8		0	14	14		0	1	1	0

刑事事件の概況(東京地裁管内全簡裁)

—平成30年～令和3年

第23表

年度 区分 事件の種類	30年				元年				2年				3年			
	受 理		既 済	未 済	受 理		既 済	未 済	受 理		既 済	未 済	受 理		既 済	未 済
	旧受	新受			旧受	新受			旧受	新受			旧受	新受		
通 常	227	1,401	1,325		303	1,184	1,242		245	867	931		181	795	827	149
略 式	268	17,355	17,277		346	15,431	15,583		194	13,958	13,968		184	15,219	15,263	140
令 状	0	44,711	44,711		0	43,024	43,024		0	40,406	40,406		0	42,786	42,786	0
そ の 他	1	2,348	2,346		3	2,231	2,231		3	2,170	2,171		2	1,955	1,954	3
合 計	496	65,815	65,659		652	61,870	62,080		442	57,401	57,476		367	60,755	60,830	292

刑事事件の概況(立川簡裁)

—平成30年～令和3年

第24表

年度 区分 事件の種類	30年				元年				2年				3年			
	受 理		既 済	未 済	受 理		既 済	未 済	受 理		既 済	未 済	受 理		既 済	未 済
	旧受	新受			旧受	新受			旧受	新受			旧受	新受		
通 常	5	12	14		3	8	9		2	5	6		1	7	7	1
略 式	0	3,614	3,571		43	2,930	2,937		36	2,478	2,474		40	2,652	2,659	33
令 状	0	2,594	2,594		0	2,545	2,545		0	2,315	2,315		0	1,942	1,942	0
そ の 他	0	2,017	2,016		1	1,954	1,954		1	1,913	1,913		1	1,786	1,784	3
合 計	5	8,237	8,195		47	7,437	7,445		39	6,711	6,708		42	6,387	6,392	37

刑事事件の概況(八王子簡裁)

—平成30年～令和3年

第25表

年度 区分 事件の種類	30年				元年				2年				3年			
	受 理		既 済	未 済	受 理		既 済	未 済	受 理		既 済	未 済	受 理		既 済	未 済
	旧受	新受			旧受	新受			旧受	新受			旧受	新受		
通 常	1	32	25		8	27	28		7	44	36		15	25	37	3
略 式	0	484	484		0	430	430		0	378	378		0	392	392	0
令 状	0	1,420	1,420		0	1,275	1,275		0	1,398	1,398		0	1,454	1,454	0
そ の 他	0	28	28		0	24	24		0	42	42		0	22	22	0
合 計	1	1,964	1,957		8	1,756	1,757		7	1,862	1,854		15	1,893	1,905	3

刑事事件の概況(武蔵野簡裁)

—平成30年～令和3年

第26表

年度 区分 事件の種類	30年				元年				2年				3年			
	受 理		既 済	未 済	受 理		既 済	未 済	受 理		既 済	未 済	受 理		既 済	未 済
	旧受	新受			旧受	新受			旧受	新受			旧受	新受		
通 常	7	35	30		12	33	41		4	20	22		2	14	13	3
略 式	0	489	489		0	444	444		0	389	389		0	457	457	0
令 状	0	1,807	1,807		0	1,624	1,624		0	1,716	1,716		0	1,680	1,680	0
そ の 他	0	44	44		0	28	28		0	20	20		0	5	5	0
合 計	7	2,375	2,370		12	2,129	2,137		4	2,145	2,147		2	2,156	2,155	3

刑事事件の概況(青梅簡裁)

—平成30年～令和3年

第27表

年度 区分 事件の種類	30年				元年				2年				3年			
	受 理		既 済	未 済	受 理		既 済	未 済	受 理		既 済	未 済	受 理		既 済	未 済
	旧受	新受			旧受	新受			旧受	新受			旧受	新受		
通 常	0	1	1		0	1	0		1	0	1		0	0	0	0
略 式	0	228	228		0	213	213		0	180	180		0	175	175	0
令 状	0	613	613		0	615	615		0	524	524		0	649	649	0
そ の 他	0	0	0		0	0	0		0	1	1		0	0	0	0
合 計	0	842	842		0	829	828		1	705	706		0	824	824	0

刑事事件の概況(町田簡裁)

—平成30年～令和3年

第28表

年度 区分 事件の種類	30年				元年				2年				3年			
	受 理		既 済	未 済	受 理		既 済	未 済	受 理		既 済	未 済	受 理		既 済	未 済
	旧受	新受			旧受	新受			旧受	新受			旧受	新受		
通 常	3	30	25		8	23	26		5	23	23		5	15	19	1
略 式	5	332	337		0	338	334		4	299	284		19	323	342	0
令 状	0	1,243	1,243		0	1,015	1,015		0	1,081	1,081		0	987	987	0
そ の 他	1	32	33		0	17	17		0	23	23		0	12	12	0
合 計	9	1,637	1,638		8	1,393	1,392		9	1,426	1,411		24	1,337	1,360	1

刑事事件の概況(八丈島簡裁)

—平成30年～令和3年

第29表

年度 区分 事件の種類	30年				元年				2年				3年			
	受 理		既 済	未 済	受 理		既 済	未 済	受 理		既 済	未 済	受 理		既 済	未 済
	旧受	新受			旧受	新受			旧受	新受			旧受	新受		
通 常	0	0	0		0	0	0		0	0	0		0	0	0	
略 式	0	7	7		0	4	4		0	14	14		0	5	5	
令 状	0	1	1		0	7	7		0	6	6		0	9	9	
そ の 他	0	0	0		0	0	0		0	0	0		0	0	0	
合 計	0	8	8		0	11	11		0	20	20		0	14	14	

刑事事件の概況(伊豆大島簡裁)

—平成30年～令和3年

第30表

年度 区分 事件の種類	30年				元年				2年				3年			
	受 理		既 済	未 済	受 理		既 済	未 済	受 理		既 済	未 済	受 理		既 済	未 済
	旧受	新受			旧受	新受			旧受	新受			旧受	新受		
通 常	0	0	0		0	0	0		0	0	0		0	0	0	
略 式	0	2	2		0	5	5		0	3	3		0	1	1	
令 状	0	6	6		0	0	0		0	4	4		0	11	11	
そ の 他	0	0	0		0	0	0		0	0	0		0	0	0	
合 計	0	8	8		0	5	5		0	7	7		0	12	12	

刑事事件の概況(新島簡裁)

—平成30年～令和3年

第31表

年度 区分 事件の種類	30年				元年				2年				3年			
	受 理		既 済	未 済	受 理		既 済	未 済	受 理		既 済	未 済	受 理		既 済	未 済
	旧受	新受			旧受	新受			旧受	新受			旧受	新受		
通 常	0	0	0		0	0	0		0	0	0		0	0	0	
略 式	0	2	2		0	2	2		0	2	2		0	0	0	
令 状	0	0	0		0	4	4		0	0	0		0	7	7	
そ の 他	0	0	0		0	0	0		0	0	0		0	0	0	
合 計	0	2	2		0	6	6		0	2	2		0	7	7	