

家庭事件参考資料

目 次

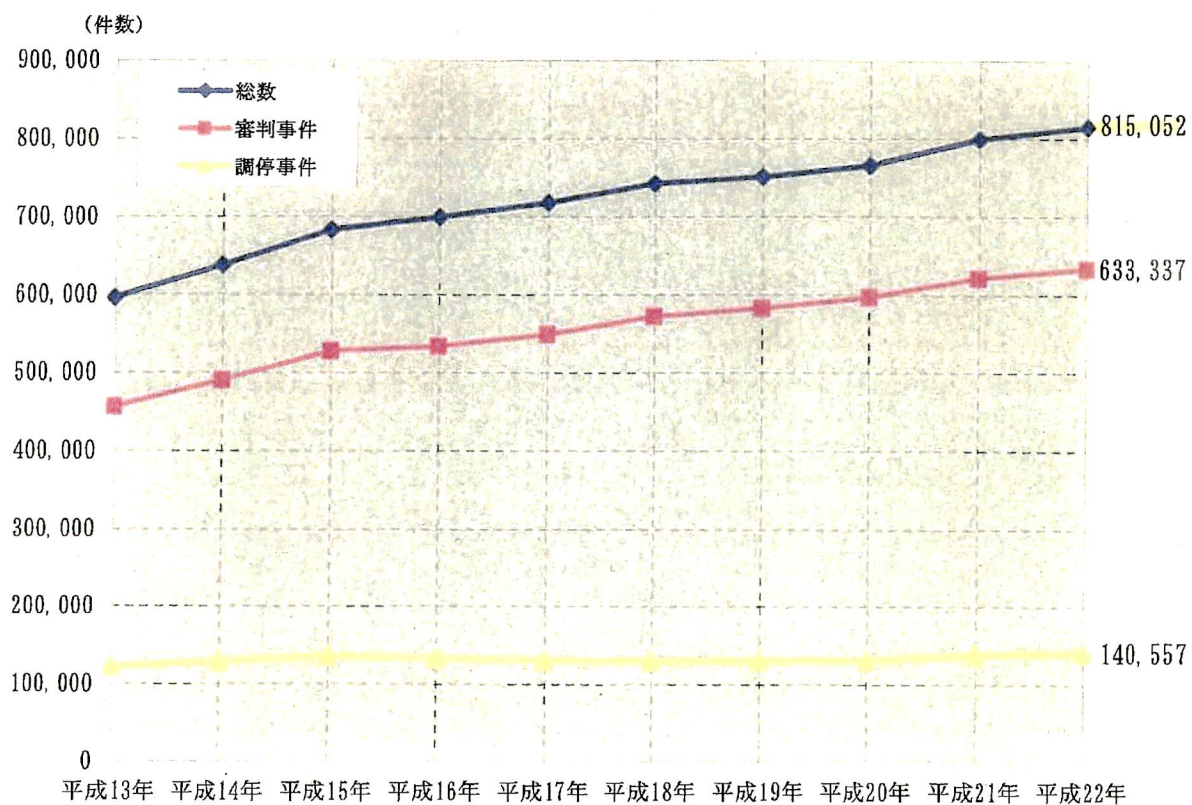
第1	家事事件	
1	新受件数	第1表, 第1図
2	審判事件数	第2表, 第2図
3	調停事件数	第3表, 第3図
4	成年後見事件の新受件数	第4表, 第4図
5	遺産分割事件の新受件数等	第5表, 第5図
第2	人事訴訟事件	
	新受件数	第6表, 第6図
第3	少年保護事件	
1	新受人員	第7表, 第7図
2	凶悪犯の新受人員の推移	第8図
3	新受人員の少年人口比の推移	第8表

第1表 家事事件等新受件数歴年比較表

年 度	平成13年	平成14年	平成15年	平成16年	平成17年	平成18年	平成19年	平成20年	平成21年	平成22年
総 数	596,478	638,195	683,716	699,553	717,769	742,661	751,499	766,013	799,572	815,052
(指数)	(100.0)	(107.0)	(114.6)	(117.3)	(120.3)	(124.5)	(126.0)	(128.4)	(134.0)	(136.6)
審 判 事 件	456,611	490,519	527,522	533,654	548,834	572,781	583,426	596,945	621,316	633,337
(指数)	(100.0)	(107.4)	(115.5)	(116.9)	(120.2)	(125.4)	(127.8)	(130.7)	(136.1)	(138.7)
調 停 事 件	122,148	128,554	136,125	133,227	129,876	129,690	130,061	131,093	138,240	140,557
(指数)	(100.0)	(105.2)	(111.4)	(109.1)	(106.3)	(106.2)	(106.5)	(107.3)	(113.2)	(115.1)
共 助 事 件	546	471	346	234	235	185	153	128	115	105
(指数)	(100.0)	(86.3)	(63.4)	(42.9)	(43.0)	(33.9)	(28.0)	(23.4)	(21.1)	(19.2)
雑 事 件	17,173	18,651	19,723	22,263	23,525	24,691	21,787	22,284	23,748	24,343
(指数)	(100.0)	(108.6)	(114.8)	(129.6)	(137.0)	(143.8)	(126.9)	(129.8)	(138.3)	(141.8)

- (注) 1 司法統計による。平成22年は速報値である。
2 () 内の数値は、平成13年を100.0とした指数である。
3 平成16年以降の総数には、人事訴訟事件、通常訴訟事件、家事抗告提起事件、民事控訴提起等事件、民事再審事件及び保全命令事件の新受件数を含む。

第1図 家事事件等新受件数の推移

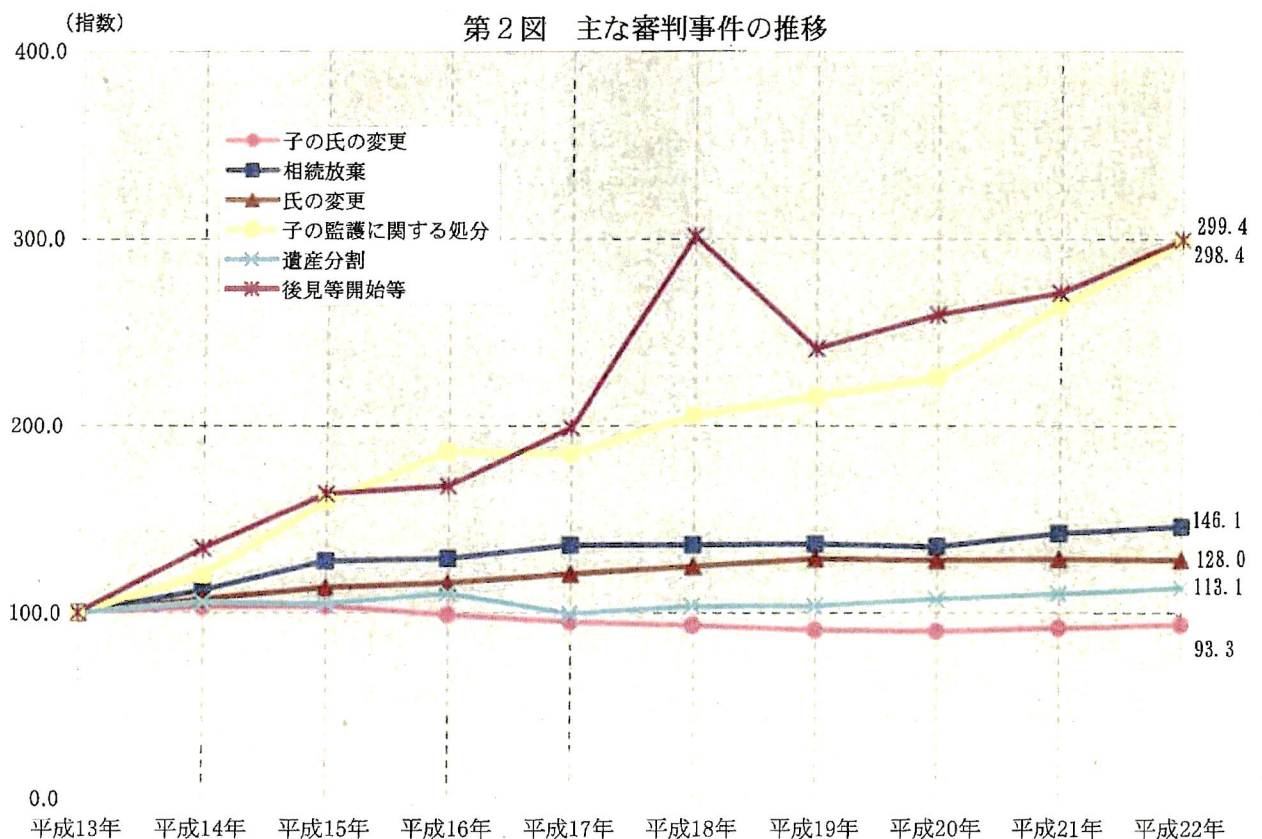


第2表 審判事件新受件数歴年比較表

種 類	平成13年	平成14年	平成15年	平成16年	平成17年	平成18年	平成19年	平成20年	平成21年	平成22年
審判事件総数	456,611	490,519	527,522	533,654	548,834	572,781	583,426	596,945	621,316	633,337
甲 類										
総 数	446,612	479,781	515,426	520,571	536,004	559,317	569,132	581,593	603,999	614,823
後見等開始等	12,151	16,350	19,878	20,388	24,154	36,626	29,341	31,538	32,943	36,381
子の氏の変更	199,493	205,316	206,507	196,563	188,995	185,806	180,797	179,506	182,799	186,206
利益相反特代	12,469	12,513	13,412	13,206	12,078	11,540	12,236	11,498	12,056	11,907
相続放棄	109,730	123,038	140,236	141,477	149,375	149,514	150,049	148,526	156,419	160,293
氏の変更	11,888	12,768	13,498	13,777	14,338	14,831	15,321	15,221	15,295	15,215
保護者選任等	38,033	38,894	39,489	40,709	42,485	43,063	44,543	46,816	48,052	50,112
そ の 他	62,848	70,902	82,406	94,451	104,579	117,937	136,845	148,488	156,435	154,709
乙 類										
総 数	9,999	10,738	12,096	13,083	12,830	13,464	14,294	15,352	17,317	18,514
婚姻費用分担	997	1,046	1,247	1,582	1,687	1,868	1,968	2,130	2,391	2,642
子の監護に関する処分	2,256	2,708	3,600	4,197	4,158	4,639	4,873	5,090	5,957	6,733
親権者指定・変更	2,518	2,550	2,675	2,629	2,599	2,516	2,511	2,343	2,381	2,343
扶 養	985	1,021	1,145	1,177	1,199	1,228	1,258	1,276	1,327	1,395
遺 産 分 割	1,879	1,986	1,974	2,071	1,869	1,946	1,948	2,019	2,073	2,125
そ の 他	1,364	1,427	1,455	1,427	1,318	1,267	1,736	2,494	3,188	3,276

(注) 1 司法統計による。平成22年は速報値である。

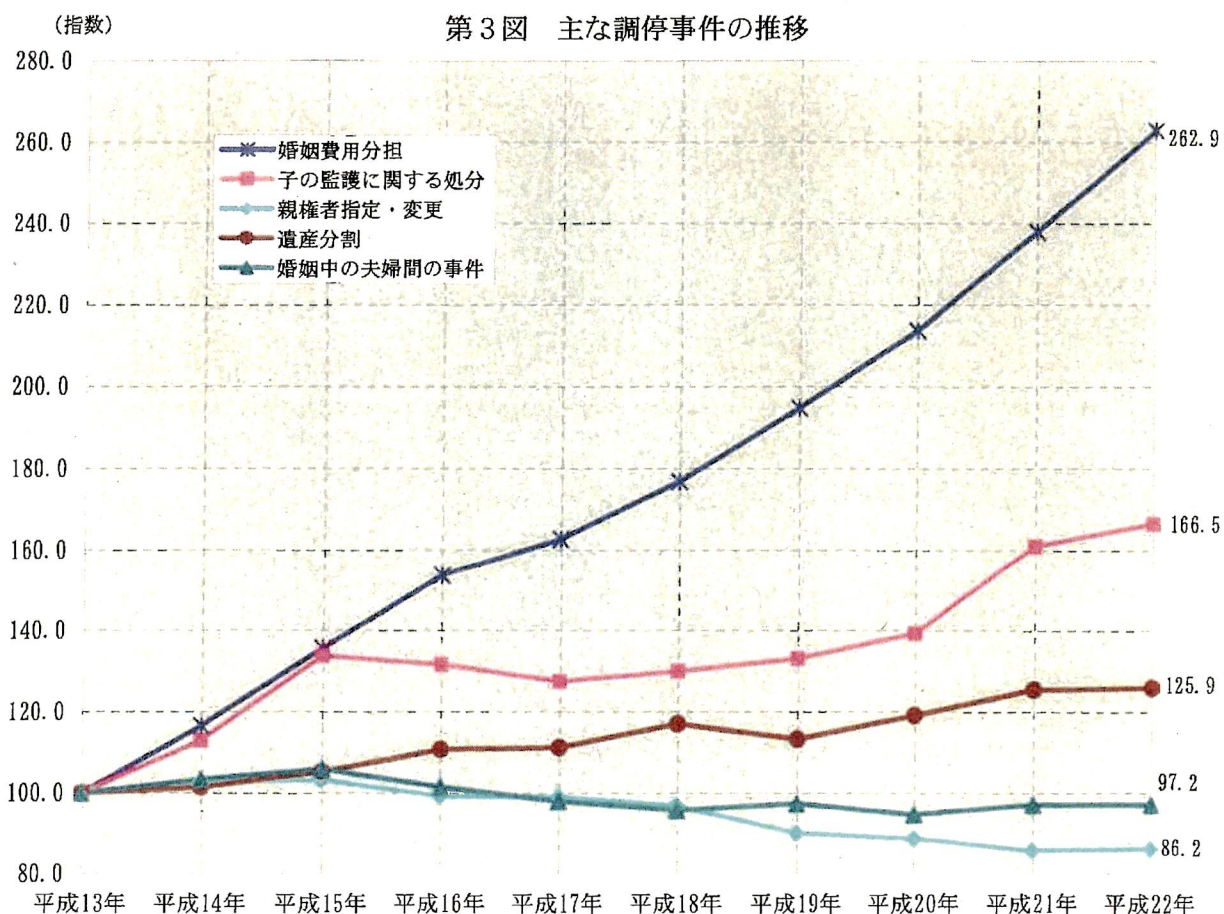
2 「後見等開始等」とは、後見開始等、保佐開始等、補助開始等の事件をいう。



第3表 調停事件新受件数歴年比較表

種 類	平成13年	平成14年	平成15年	平成16年	平成17年	平成18年	平成19年	平成20年	平成21年	平成22年
調停事件総数	122,148	128,554	136,125	133,227	129,876	129,690	130,061	131,093	138,240	140,557
乙 類										
総 数	44,443	48,049	53,207	53,745	53,438	55,099	55,609	58,647	64,448	67,034
婚姻費用分担	5,410	6,304	7,340	8,316	8,797	9,564	10,544	11,564	12,872	14,222
子の監護に関する処分	16,923	19,112	22,629	22,273	21,570	21,997	22,524	23,596	27,241	28,180
財 産 分 与	1,183	1,269	1,382	1,312	1,177	1,260	1,204	1,311	1,393	1,500
親権者指定・変更	9,857	10,133	10,186	9,779	9,755	9,557	8,896	8,767	8,476	8,501
扶 養	789	802	936	834	758	787	672	621	676	688
遺 産 分 割	9,109	9,237	9,582	10,083	10,130	10,668	10,317	10,860	11,432	11,472
そ の 他	1,172	1,192	1,152	1,148	1,251	1,266	1,452	1,928	2,358	2,471
乙 類 以 外 の 調 停										
総 数	77,705	80,505	82,918	79,482	76,438	74,591	74,452	72,446	73,792	73,523
婚姻中の夫婦間の事件	59,005	61,001	62,526	59,868	57,818	56,537	57,522	55,935	57,389	57,362
家審法23条事件	4,985	5,273	5,090	5,285	4,914	5,030	4,501	4,335	4,417	4,353
そ の 他	13,715	14,231	15,302	14,329	13,706	13,024	12,429	12,176	11,986	11,808

(注) 司法統計による。平成22年は速報値である。



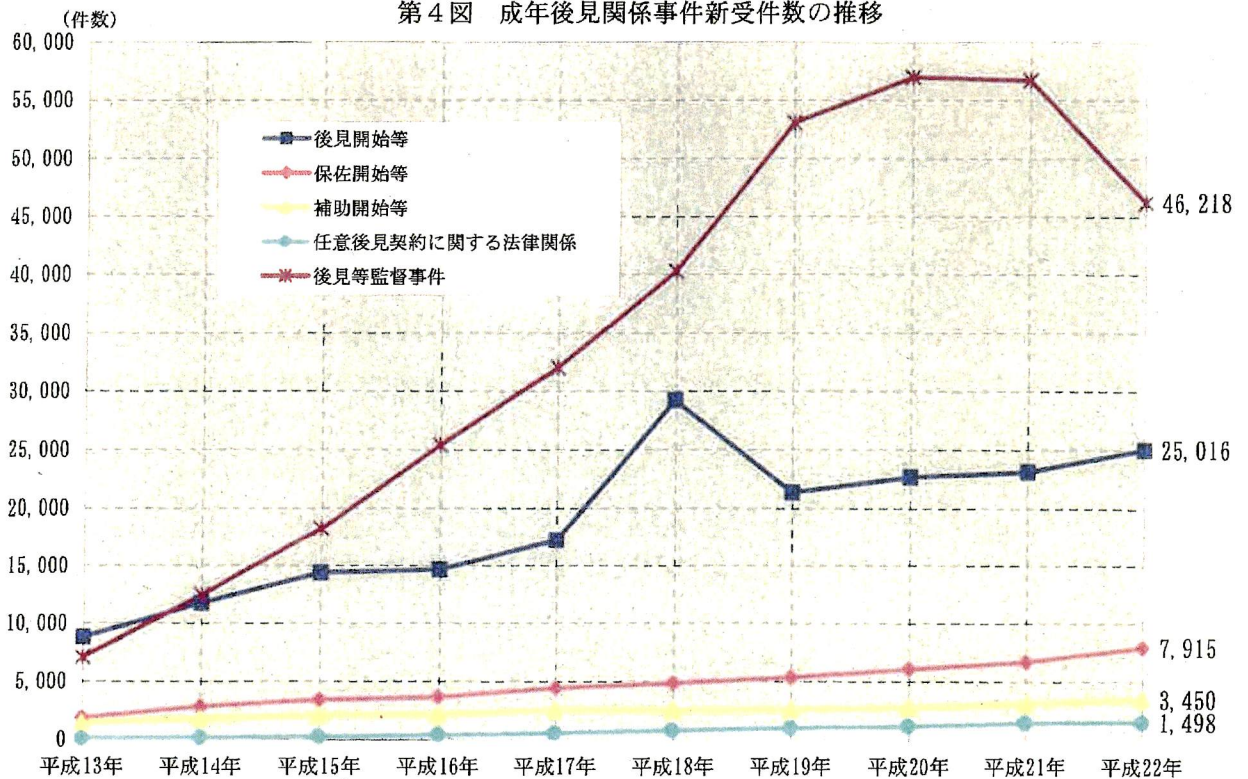
(注) 平成13年を100.0とした指数である。

第4表 成年後見関係事件新受件数歴年比較表

	平成13年	平成14年	平成15年	平成16年	平成17年	平成18年	平成19年	平成20年	平成21年	平成22年
総数 (指数)	12,257 (100.0)	16,524 (134.8)	20,137 (164.3)	20,783 (169.6)	24,705 (201.6)	37,416 (305.3)	30,370 (247.8)	32,738 (267.1)	34,413 (280.8)	37,879 (309.0)
後見開始等 (指数)	8,816 (100.0)	11,749 (133.3)	14,377 (163.1)	14,643 (166.1)	17,185 (194.9)	29,221 (331.5)	21,370 (242.4)	22,702 (257.5)	23,148 (262.6)	25,016 (283.8)
保佐開始等 (指数)	1,885 (100.0)	2,822 (149.7)	3,409 (180.8)	3,634 (192.8)	4,421 (234.5)	4,866 (258.1)	5,373 (285.0)	6,055 (321.2)	6,707 (355.8)	7,915 (419.9)
補助開始等 (指数)	1,450 (100.0)	1,779 (122.7)	2,092 (144.3)	2,111 (145.6)	2,548 (175.7)	2,539 (175.1)	2,598 (179.2)	2,781 (191.8)	3,088 (213.0)	3,450 (237.9)
任意後見契約に関する法律関係 (指数)	106 (100.0)	174 (164.2)	259 (244.3)	395 (372.6)	551 (519.8)	790 (745.3)	1,029 (970.8)	1,200 (1,132.1)	1,470 (1,386.8)	1,498 (1,413.2)
後見等監督処分 (指数)	7,096 (100.0)	12,454 (175.5)	18,250 (257.2)	25,396 (357.9)	32,004 (451.0)	40,281 (567.7)	53,070 (747.9)	56,993 (803.2)	56,720 (799.3)	46,218 (651.3)

(注) 1 司法統計による。平成22年は速報値である。
2 () 内の数値は、平成13年を100.0とした指数である。

第4図 成年後見関係事件新受件数の推移



第5表 遺産分割事件新受件数等歴年比較表

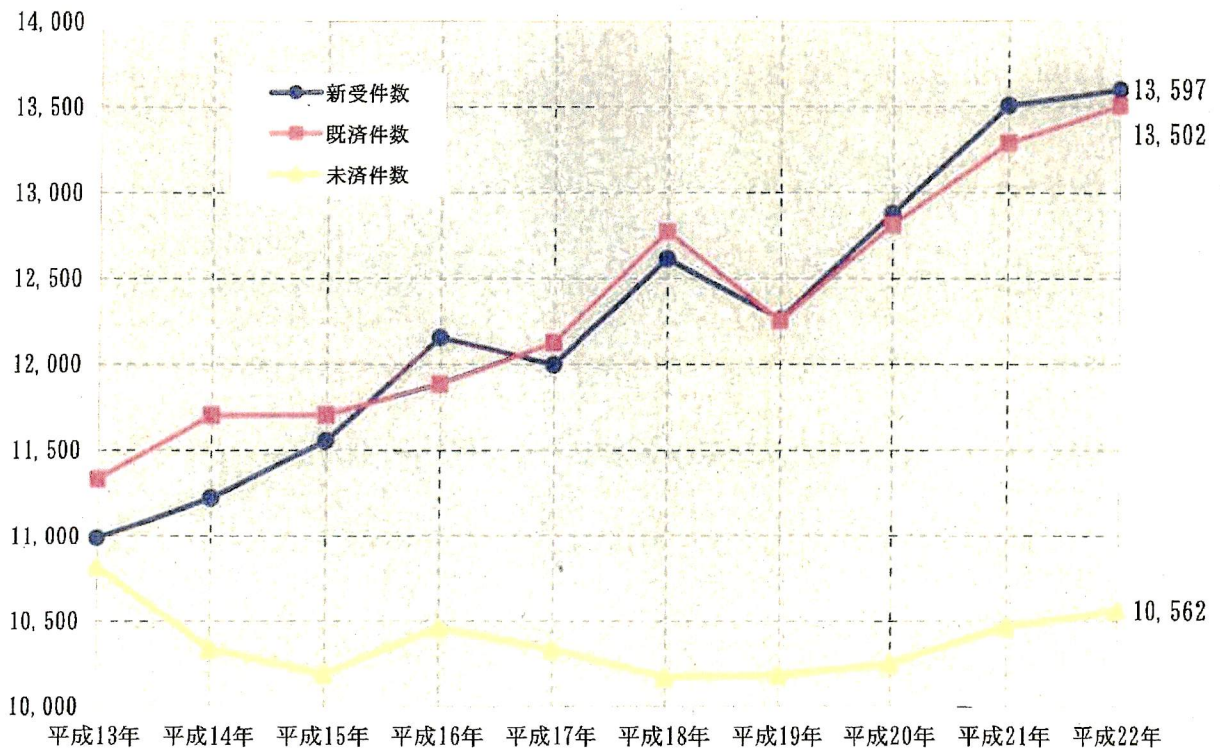
		平成13年	平成14年	平成15年	平成16年	平成17年	平成18年	平成19年	平成20年	平成21年	平成22年
新受・既済・未済件数	新受 (指数)	10,988 (100.0)	11,223 (102.1)	11,556 (105.2)	12,154 (110.6)	11,999 (109.2)	12,614 (114.8)	12,265 (111.6)	12,879 (117.2)	13,505 (122.9)	13,597 (123.7)
	既済 (指数)	11,334 (100.0)	11,704 (103.3)	11,706 (103.3)	11,883 (104.8)	12,126 (107.0)	12,774 (112.7)	12,254 (108.1)	12,813 (113.0)	13,287 (117.2)	13,502 (119.1)
	未済 (指数)	10,819 (100.0)	10,338 (95.6)	10,188 (94.2)	10,459 (96.7)	10,332 (95.5)	10,172 (94.0)	10,183 (94.1)	10,249 (94.7)	10,467 (96.7)	10,562 (97.6)
既済率(%)	審判	42.3	45.6	46.2	48.6	50.8	52.6	51.6	51.4	54.6	55.0
	調停	53.4	55.1	55.3	54.3	54.7	56.3	55.2	56.4	56.2	56.3
調停事件結果(%)	成立率	58.2	57.5	58.4	59.3	61.2	60.8	60.0	60.7	61.0	60.8
	不成立率	15.0	15.9	15.7	16.2	14.8	14.3	14.7	14.5	14.1	15.1
	取下げ率	24.4	23.9	23.3	22.2	22.0	22.3	23.2	22.4	22.4	21.7

(注) 1 司法統計による。平成22年は速報値である。

2 本表の「新受・既済・未済件数」欄の件数は、審判事件と調停事件の合計であり、()内の数値は、平成13年を100.0とした指数である。

(件数)

第5図 遺産分割事件新受件数等の推移



(注) 本図の件数は、審判事件と調停事件の合計である。

第6表－1 人事訴訟事件新受件数等歴年比較表

	平成13年	平成14年	平成15年	平成16年	平成17年	平成18年	平成19年	平成20年	平成21年	平成22年
新 受	9,426	10,120	10,748	11,307	11,496	11,021	11,343	10,718	10,817	11,373
(指数)	(100.0)	(107.4)	(114.0)	(120.0)	(122.0)	(116.9)	(120.3)	(113.7)	(114.8)	(120.7)
既 済	9,128	9,691	10,367	10,810	11,253	11,051	11,127	10,874	10,552	10,821
(指数)	(100.0)	(106.2)	(113.6)	(118.4)	(123.3)	(121.1)	(121.9)	(119.1)	(115.6)	(118.5)
未 済	6,972	7,401	7,782	8,279	8,522	8,492	8,708	8,552	8,817	9,369
(指数)	(100.0)	(106.2)	(111.6)	(118.7)	(122.2)	(121.8)	(124.9)	(122.7)	(126.5)	(134.4)

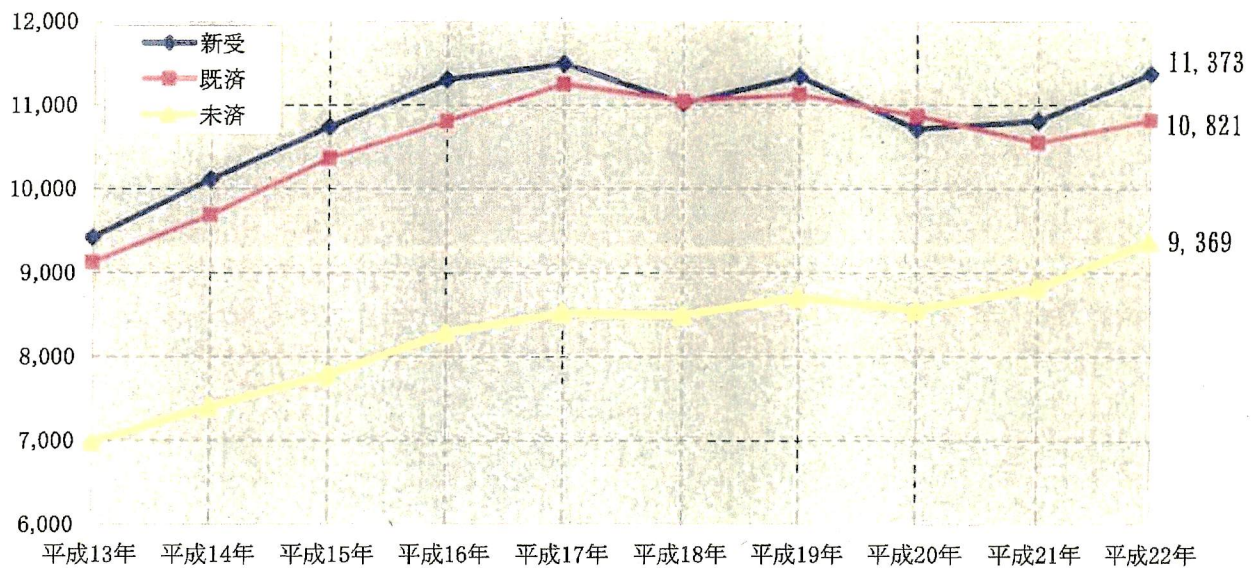
(注) 1 司法統計による。平成22年は速報値である。

2 () 内の数値は、平成13年を100.0とした指数である。

3 平成13年から平成15年までは地方裁判所に係属した事件を、平成16年以降は地方裁判所及び家庭裁判所に係属した事件を対象としている。

(件数)

第6図 人事訴訟事件新受件数等の推移



第6表－2 参与員関与等歴年比較表

	平成18年	平成19年	平成20年	平成21年	平成22年
既 済 総 数	10,706	11,037	10,861	10,547	10,817
参 与 員 の 関 与 が あ っ た 事 件	1,065	803	851	858	697
調 査 命 令 が あ っ た 事 件	654	648	676	774	760

(注) 1 司法統計による。平成22年は速報値である。


2 家庭裁判所において終局した事件を対象としている。

第7表 少年保護事件新受人員歴年比較表

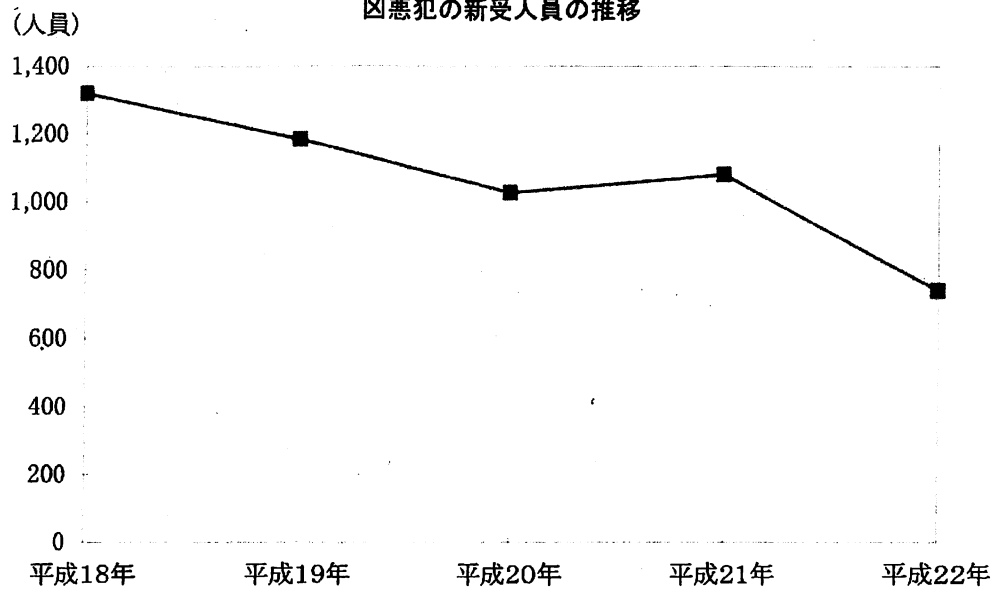
	平成13年	平成14年	平成15年	平成16年	平成17年	平成18年	平成19年	平成20年	平成21年	平成22年
少年保護事件	284,336	281,638	270,954	258,040	233,356	211,799	194,650	172,995	172,050	163,023
一般事件	159,369	164,464	166,231	161,951	145,462	132,589	122,269	111,210	111,253	106,525
交通関係事件	124,967	117,174	104,723	96,089	87,894	79,210	72,381	61,785	60,797	56,498
業務上(重・自動車運転)過失致死傷事件	44,685	43,577	42,017	40,321	37,282	34,437	32,380	28,040	26,800	25,326
危険運転致死事件	—	16	8	7	9	4	3	8	3	5
危険運転致傷事件	—	19	25	13	25	23	35	45	49	44
道路交通事故事件	80,282	73,562	62,673	55,748	50,578	44,746	39,963	33,692	33,945	31,123

(注) 1 司法統計による(ただし、平成22年の数値は速報値である。)

第7図 少年保護事件新受人員の推移



第8図
凶悪犯の新受人員の推移



第8表 少年保護事件新受人員の少年人口比の推移

年次	少年人口 (14歳～19歳)	総数		一般保護事件		道路交通事件	
		新受人員	1,000人 当たりの人員	新受人員	1,000人 当たりの人員	新受人員	1,000人 当たりの人員
平成18年	7,637,000	211,799	27.7	167,053	21.9	44,746	5.9
19年	7,472,000	194,650	26.1	154,687	20.7	39,963	5.3
20年	7,363,000	172,995	23.5	139,303	18.9	33,692	4.6
21年	7,285,000	172,050	23.6	138,105	19.0	33,945	4.7
22年		163,023		131,900		31,123	

(注) 1 新受人員は司法統計による（ただし、平成22年の数値は速報値である。）。

2 人口は総務省統計局「10月1日現在推計人口」による。なお、平成23年現在平成22年の推計人口は公表されていない。