

令和 4 年 6 月 2 3 日

東京地方裁判所民事部の概況（令和 4 年 6 月期）

民事部所長代行者 江 原 健 志

1 民事部の組織及び態勢

- | | |
|---------------|-------|
| (1) 部の数、配置人員等 | 第 1 表 |
| (2) 裁判官の配置状況 | 第 2 表 |
| (3) 委員会、研究会等 | 第 3 表 |

2 民事事件の概況

- | | |
|--|----------------|
| (1) 通常部の事件の動向 | 第 4 表ないし第 6 表 |
| (2) 専門部及び集中部の事件の動向 | 第 4 表及び第 5 表 |
| (3) 訴訟事件の既済終局別内訳 | 第 7 表 |
| (4) 終局区分別の既済件数及び事件割合 | 第 8 表 |
| (5) 既済件数に占める合議事件・単独事件の割合 | 第 9 表 |
| (6) 訴訟事件判決の上訴率 | 第 10 表 |
| (7) 未済事件審理期間及び長期未済件数 | 第 11 表及び第 12 表 |
| (8) 人証調べを実施して対席判決で終局した事件
における手続段階別平均期間の推移 | 第 13 表 |
| (9) 通常訴訟事件の判決率・控訴率 | 第 14 表 |
| (10) 調停の状況 | 第 15 表 |

令和 4 年 6 月 2 3 日

民事部概況説明資料

第 1 表	民事部の構成等	1
第 2 表	東京地方裁判所民事部裁判官配置表	3
第 3 表	東京地方裁判所民事部委員会等名簿	5
第 4 表	民事事件の概況	7
第 5 表	通常部・専門部別訴訟事件概況	12
第 6 表	通常訴訟の新受件数の推移	13
第 7 表	訴訟事件の既済終局別内訳	14
第 8-1 表	第一審訴訟事件終局区分別の既済件数及び事件割合	15
第 8-2 表	第一審訴訟事件の和解率	16
第 9 表	既済件数に占める合議事件・単独事件の割合	17
第 10 表	訴訟事件判決の上訴率	18
第 11 表	民事訴訟事件未済審理期間	19
第 12 表	民事訴訟事件長期未済件数	20
第 13 表	人証調べを実施して対席判決で終局した事件における 手続段階別平均期間の推移	21
第 14 表	通常訴訟事件における判決率・控訴率	22
第 15 表	調停の状況	23

民 事 部 の 構 成 等 (令和4年5月1日現在)

第1 部の数

通常部	25 箇所 (うち大合議部等 13, 医療集中部 4)
専門部	18 箇所
(専門部内訳)	行政 4、労働 4、商事 1、保全 1、倒産 1、執行 1、調停・ 借地非訟・建築 1、交通 1、知的財産権 4
合計	43 箇所

第2 配置人員

1 裁判官

(1) 判 事	220 人 (うち常てん補 1 人、育休 2 人)
(2) 特例判事補	57 人 (うち常てん補 2 人、留学等 6 人、育休 2 人)
(3) 判 事 補	35 人 (うち留学等 1 人)
計	312 人

2 裁判官以外の職員

(1) 書 記 官	588 人
(2) 調 査 官	9 人
(3) 速 記 官	21 人
(4) 事 務 官	120 人
計	738 人

3 執 行 官 15 人

4 民事調停官 13 人

第3 設 備

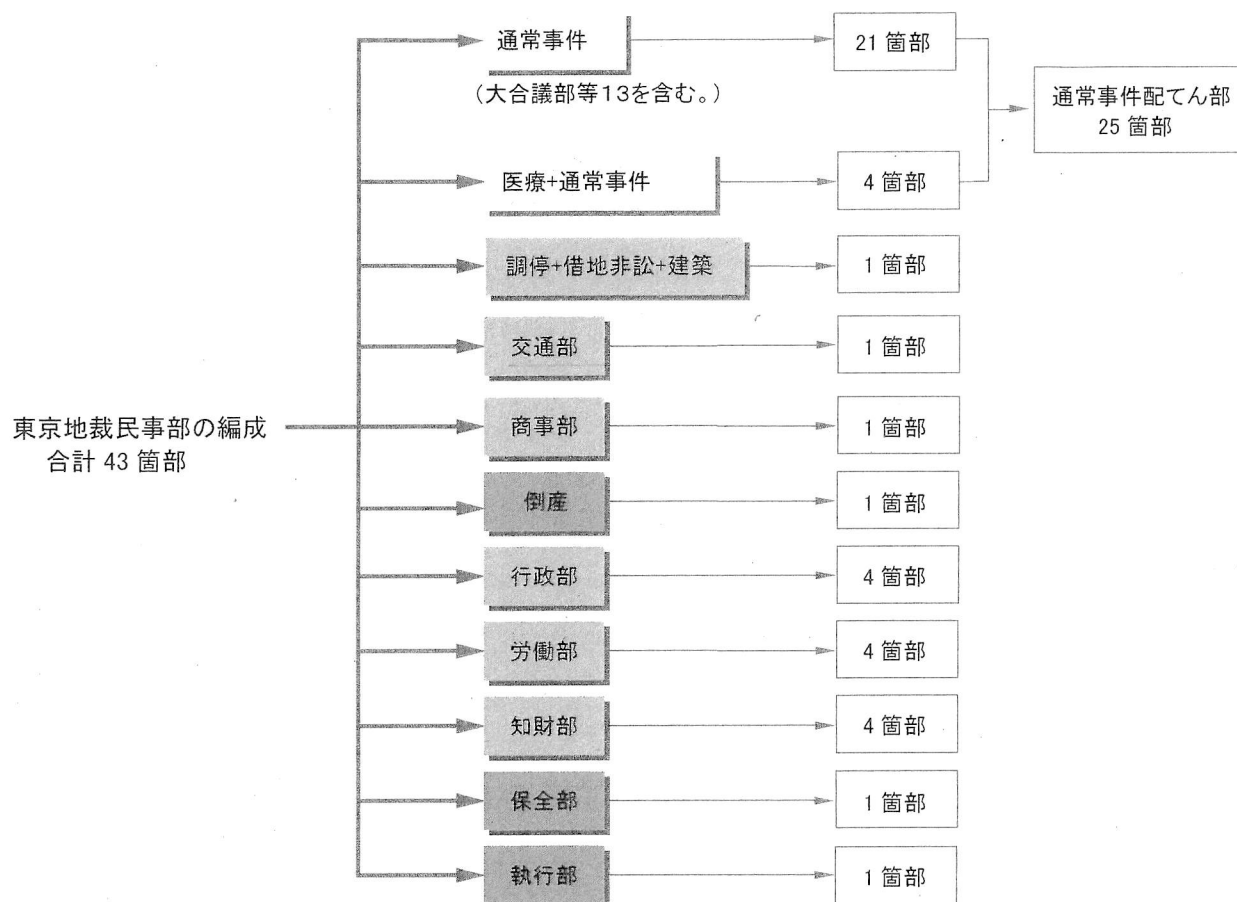
1 法 廷

(1) 合議用	25 (うち大合議法廷 1、車椅子専用法廷 1)
(2) 単独用	73 (うち1法廷にテレビ会議システム設置)
計	98 (うちラウンドテーブル設置 19)

2 準備室等 162

第1-2表

民事部の構成等



3

所長代行 江 原 健 志
所長代行 佐 藤 達 文

所長代行 小 田 正 二
所長代行 朝 倉 佳 秀

所長代行 小 川 理津子

- * 氏名末尾の数字は司法修習の期です。
- * 下線のついている曜日は合議の開廷日です。

第2表

第2表

東京地方裁判所民事部委員会等名簿

令和4年4月25日現在

◎ 審理充実事務検討委員会										◎ 専門委員制度検討委員会										◎ 知的財産権訴訟検討委員会										◎ 民事・家事関係裁判官協議会									
委員	所長代行者	9	佐藤	藤名	達	文				委員	所長代行者	9	佐藤	藤中	達一	文彦				委員	判事	☆	46	柴島	田	義基	明至	幹事	判事	25	古田	田中	孝一	夫彦					
"	判事	2	春馬	渡澤	直知	茂史				"	判事	☆	22	田中	丸分	隆文				"	"		40	中杉	島浦	正隆	樹文	"	"	22	田中								
"	"	32	飛小	圭	行一	磨範				"	"	15	中國	依川	嶋取	謙正	憲史	貴史	"	"		47	松國	分村	繁芳	弘	"	"											
"	"	☆	44	鈴野	拓武	充健	太郎			"	"	29	戸橋	田憲	史貴				"	主任書記官		29	水向	出井	沼		"	"											
"	"	3	渡三	堀田	秀昌	一吾				"	"	3	川嶋	取謙	子治				"	"		29	浅沼				"	"											
"	"	6	田邊	太郎						"	"	14	仲山	田悠	貴史				"	"		40					"	"											
"	"	7	堀田	秀昌	一吾					"	"	27	内村	田諭	哲哉	明一				"	"		46					"	"										
"	"	9	西田	雅	志暁	英也				"	"	8	町野	藤順	一浩				"	"		47					"	"											
"	"	15	保川	好真	英也	裕史				"	"	22	田倉	井泰	晃一	禮恵				"	"		20	高村	橋上	田瀨	浩若	"	"										
"	"	23	久池	野倉	裕史					"	判補	32	大佐	荒井	聡千	安香				"	"		19	岩田	田瀨	裕智	悠陽	"	"										
"	"	26	小池	田野	一俊					"	次席書記官	50	佐福	嶋會	田口	出				"	"		20	獅子	野瀬	悠陽	昌泰	"	"										
"	"	27	野倉	大武	直佳					"	訟廷管理官		和関	水	芳	春				"	"		20	廣豊	澤村	高見	澤崎	"	"										
"	"	29	大鹿	植佐	藤本	敬	匡英	敬一郎		"	総務課課長補佐	4	鈴森	浅松	森島	科矢	盤井	原呂		"	特例判補	9	廣豊	澤村	高見	澤崎	"	"											
"	"	43	芦中	大鹿	植佐	藤本	敬	匡英	敬一郎	"	"	22	鈴森	浅松	森島	科矢	盤井	原呂		"	"	9	廣豊	澤村	高見	澤崎	"	"											
"	特例判補	26	大鹿	植佐	藤本	敬	匡英	敬一郎		"	主任書記官	40	鈴森	浅松	森島	科矢	盤井	原呂		"	"	25	廣豊	澤村	高見	澤崎	"	"											
"	首席書記官		16	森山	大常	高藤				"	"	27	鈴森	浅松	森島	科矢	盤井	原呂		"	"	37	廣豊	澤村	高見	澤崎	"	"											
"	次席書記官		43	森山	大常	高藤				"	"	35	鈴森	浅松	森島	科矢	盤井	原呂		"	"	49	廣豊	澤村	高見	澤崎	"	"											
"	"		49	森山	大常	高藤				"	"	40	鈴森	浅松	森島	科矢	盤井	原呂		"	"	51	廣豊	澤村	高見	澤崎	"	"											
"	"		51	森山	大常	高藤				"	"									"	"	30	廣豊	澤村	高見	澤崎	"	"											
"	書記官	17	山科	大常	高藤					"	"									"	判補	25	廣豊	澤村	高見	澤崎	"	"											
"	"	23	大常	高藤						"	"	30	海矢	伊吉	高					"	"	37	廣豊	澤村	高見	澤崎	"	"											
"	"	25	高藤							"	"	34	伊吉	高						"	"	37	廣豊	澤村	高見	澤崎	"	"											
"	"	30	藤原							"	"	34	伊吉	高						"	"	38	廣豊	澤村	高見	澤崎	"	"											
"	"	32	久津							"	"									"	主任書記官	19	伊吉	高			"	"											
"	"	37								"	"									"	"	32	吉高				"	"											
"	"									"	"									"	"	38					"	"											

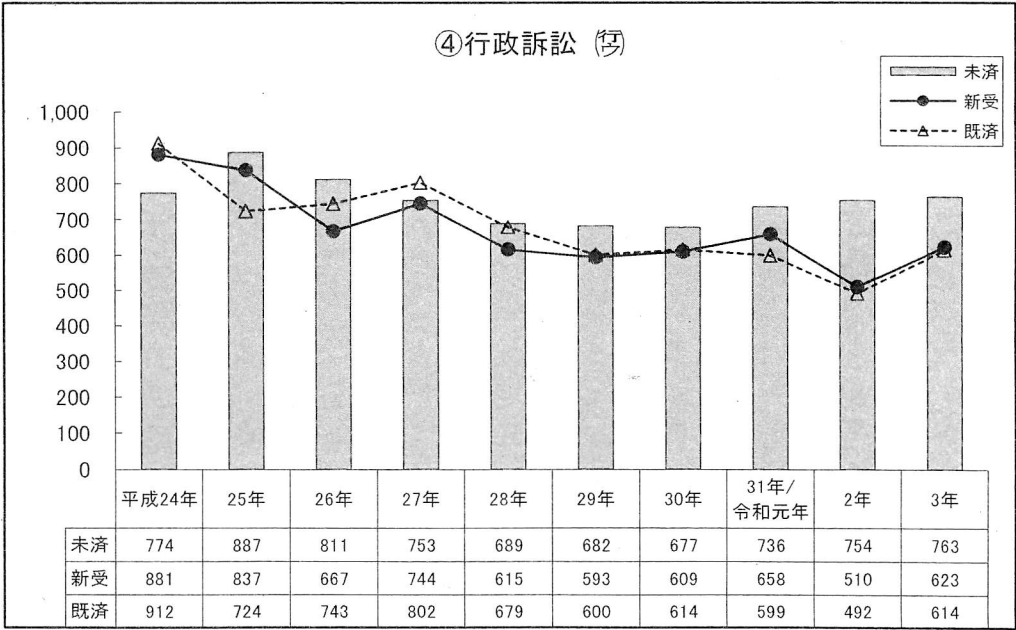
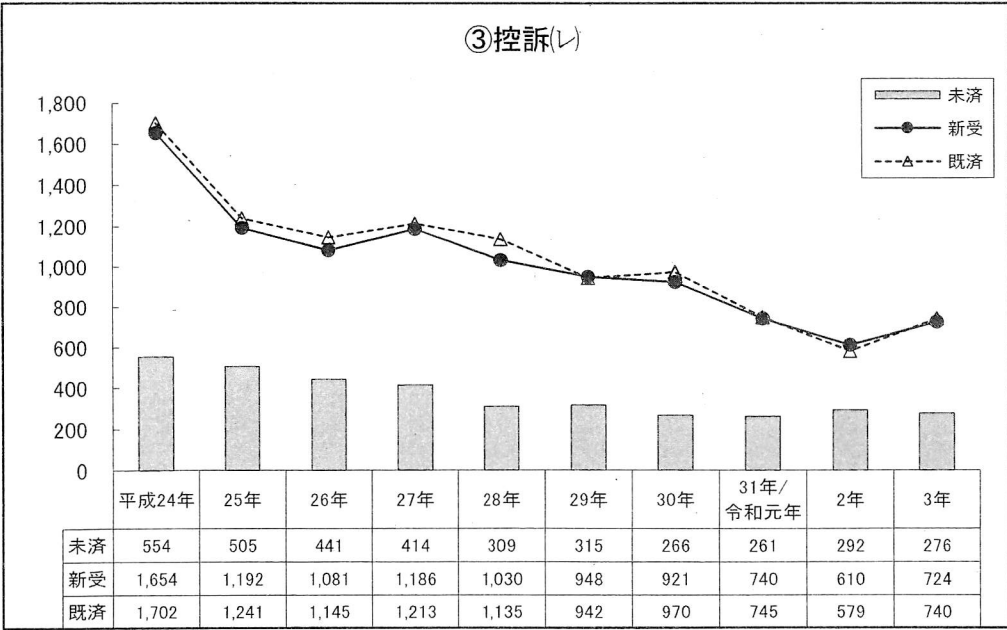
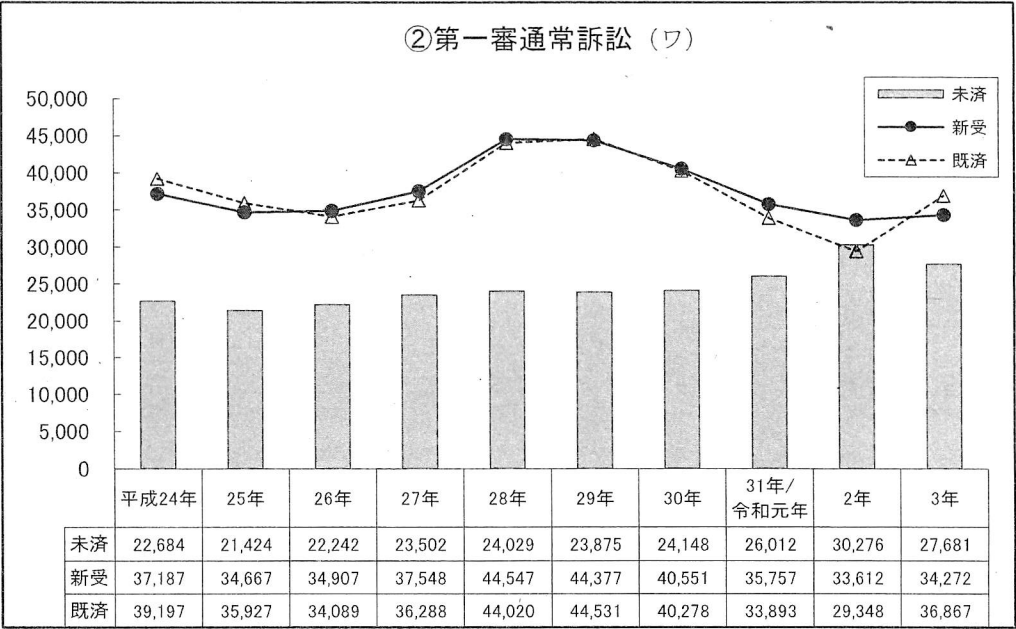
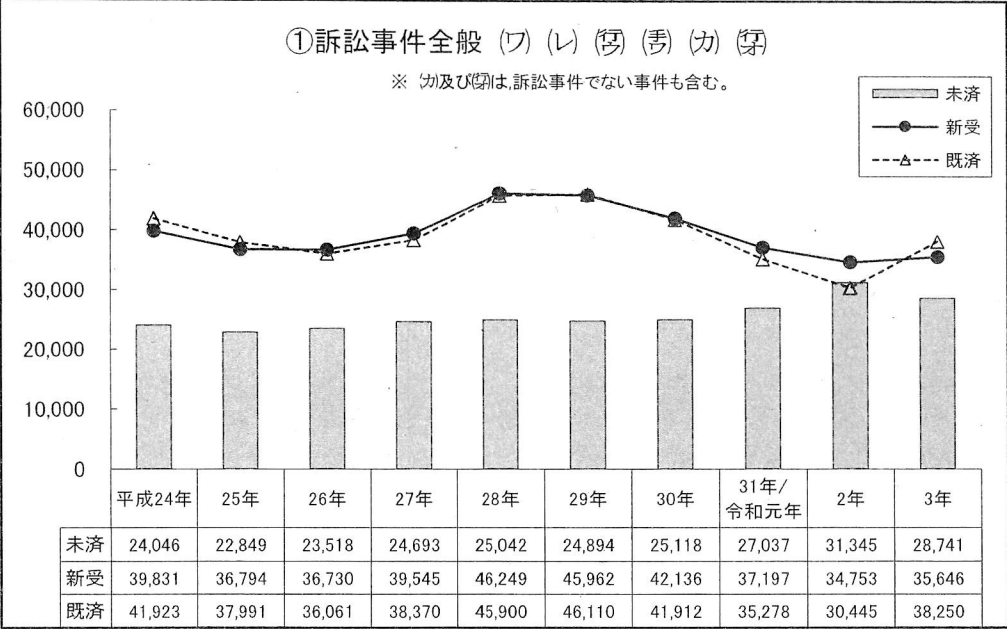
◎ アクセス推進委員会										◎ 法科大学院関係委員会										◎ 刑事関係委員会									
委員	判事	☆	42	大須賀	寛之	之				委員	所長代行者	9	佐藤	藤根	達	文				委員	判事	☆	51	岡	田	幸	人		
"	"		2	下道	良	太				"	判事	☆	35	関望	千	広				"	"		19	片	野	正	樹		
"	"		8	渡部	みどり	昭				"	"	6	望作	寛	隆	太				"	"		12	岩	崎		慎		
"	"		19	小野瀬	浩	美				"	"	25	関谷	地	伸	之				"	"		49	地	地	輔			
"	"		20	高橋上	若	奈				"	"	51	谷横	地	崇	寛				"	特例判補	3	和	地	大	月			
"	"		20	村田	真	吾				"	"	4	河	田	崇	美				"	判補	4	町	合	崇	翼			
"	"		37	岩津		裕				"	"	12	三	塚	祐	太郎				"	"	44							
"	"		44	百瀬	裕	希				"	"									"	"								
"	"		49	獅子野	智悠	菜史				"	"									"	"								
"	"		9	廣瀬	悠陽	昌泰				"	"									"	"								
"	"		9	廣瀬	悠陽	昌泰				"	"									"	"								
"	"		25	豊村	陽昌	泰達				"	"									"	"								
"	"		51	中見澤	陽昌	泰達				"	"									"	"								
"	"		25	高見澤	陽昌	泰達				"	"									"	"								
"	"		30	海矢崎	英波	敬之				"	"									"	"								
"	"		37	矢伊藤	波敬					"	"									"	"								
"	"		19	伊吉高						"	"									"	"								
"	"		32	吉高						"	"									"	"								
"	"		38	高						"	"									"	"								

◎ 保存記録選定委員会										◎ 裁判長連絡会										◎ 民事懇話会										◎ 民事研究会									
委員	判事	☆	3	市高	原	義勝	孝己			幹事	2 か部裁判長持ち回り	幹事	所長代行者及び常置委員が兼務	幹事	2 か部裁判長持ち回り	幹事	所長代行者及び常置委員が兼務	幹事	2 か部裁判長持ち回り	幹事	所長代行者及び常置委員が兼務	幹事	2 か部裁判長持ち回り	幹事	所長代行者及び常置委員が兼務	幹事	2 か部裁判長持ち回り	幹事	所長代行者及び常置委員が兼務	幹事	2 か部裁判長持ち回り	幹事	所長代行者及び常置委員が兼務	幹事	2 か部裁判長持ち回り				
"	"		12	市高	原	義勝	孝己			"	"	"	"	"	"	"	"	"	"	"	"	"	"	"	"	"	"	"	"	"	"	"	"	"	"				
"	"		42	市高	原	義勝	孝己			"	"	"	"	"	"	"	"	"	"	"	"	"	"	"	"	"	"	"	"	"	"	"	"	"	"				
"	"			市高	原	義勝	孝己			"	"	"	"	"	"	"	"	"	"	"	"	"	"	"	"	"	"	"	"	"	"	"	"	"	"				
"	"			市高	原	義勝	孝己			"	"	"	"	"	"	"	"	"	"	"	"	"	"	"	"	"	"	"	"	"	"	"	"	"	"				
"	"			市高	原	義勝	孝己			"	"	"	"	"	"	"	"	"	"	"	"	"	"	"	"	"	"	"	"	"	"	"	"	"	"				
"	"			市高	原	義勝	孝己			"	"	"	"	"	"	"	"	"	"	"	"	"	"	"	"	"	"	"	"	"	"	"	"	"	"				
"	"			市高	原	義勝	孝己			"	"	"	"	"	"	"	"	"	"	"	"	"	"	"	"	"	"	"	"	"	"	"	"	"	"				
"	"			市高	原	義勝	孝己			"	"	"	"	"	"	"	"	"	"	"	"	"	"	"	"	"	"	"	"	"	"	"	"	"	"				
"	"			市高	原	義勝	孝己			"	"	"	"	"	"	"	"	"	"	"	"	"	"	"	"	"	"	"	"	"	"	"	"	"	"				
"	"			市高	原	義勝	孝己			"	"	"	"	"	"	"	"	"	"	"	"	"	"	"	"	"	"	"	"	"	"	"	"	"	"				
"	"			市高	原	義勝	孝己			"	"	"	"	"	"	"	"	"	"	"	"	"	"	"	"	"	"	"	"	"	"	"	"	"	"				
"	"			市高	原	義勝	孝己			"	"	"	"	"	"	"	"	"	"	"	"	"	"	"	"	"	"	"	"	"	"	"	"	"	"				
"	"			市高	原	義勝	孝己			"	"	"	"	"	"	"	"	"	"	"	"	"	"	"	"	"	"	"	"	"	"	"	"	"	"				
"	"			市高	原	義勝	孝己			"	"	"	"	"	"	"	"	"	"	"	"	"	"	"	"	"	"	"	"	"	"	"	"	"	"				
"	"			市高	原	義勝	孝己			"	"	"	"	"	"	"	"	"	"	"	"	"	"	"	"	"	"	"	"	"	"	"	"	"	"				
"	"			市高	原	義勝	孝己			"	"	"	"	"	"	"	"	"	"	"	"	"	"	"	"	"	"	"	"	"	"	"	"	"	"				
"	"			市高	原	義勝	孝己			"	"	"	"	"	"	"	"	"	"	"	"	"	"	"	"	"	"	"	"	"	"	"	"	"	"				
"	"			市高	原	義勝	孝己			"	"	"	"	"	"	"	"	"	"	"	"	"	"	"	"	"	"	"	"	"	"	"	"	"	"				
"	"			市高	原	義勝	孝己			"	"	"	"	"	"	"	"	"	"	"	"	"	"	"	"	"	"	"	"	"	"	"	"	"	"				
"	"			市高	原	義勝	孝己			"	"	"	"	"	"	"	"	"	"	"	"	"	"	"	"	"	"	"	"	"	"	"	"	"	"				
"	"			市高	原	義勝	孝己			"	"	"	"	"	"	"	"	"	"	"	"	"	"	"	"	"	"	"	"	"	"	"	"	"	"				
"	"			市高	原	義勝	孝己			"	"	"	"	"	"	"	"	"	"	"	"	"	"	"	"	"	"	"	"	"	"	"	"	"	"				
"	"			市高	原	義勝	孝己			"	"	"	"	"	"	"	"	"	"	"	"	"	"	"	"	"	"	"	"	"	"	"	"	"	"				
"	"			市高	原	義勝	孝己			"																													

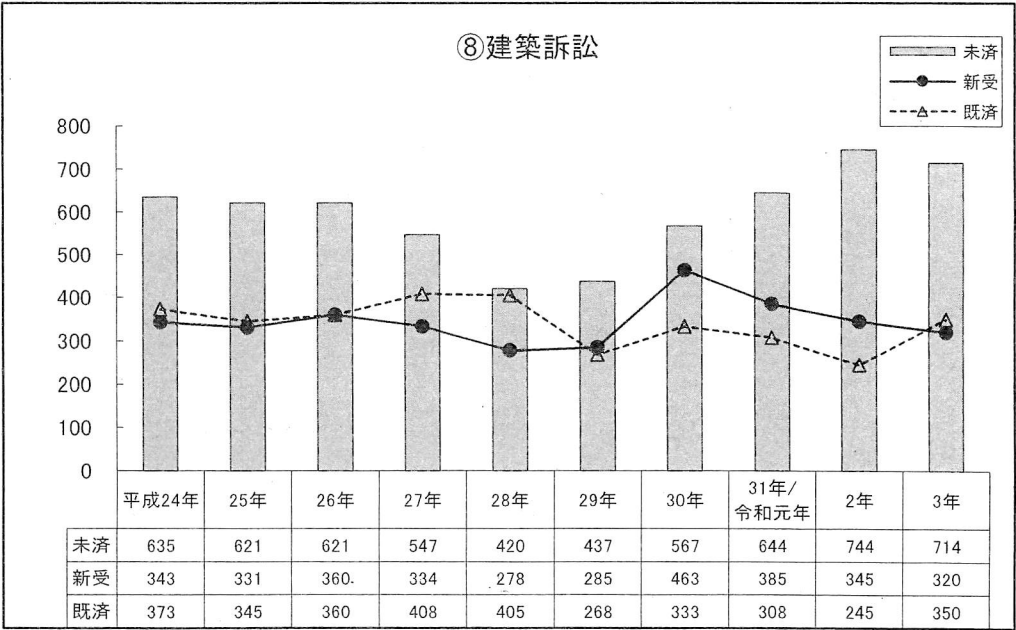
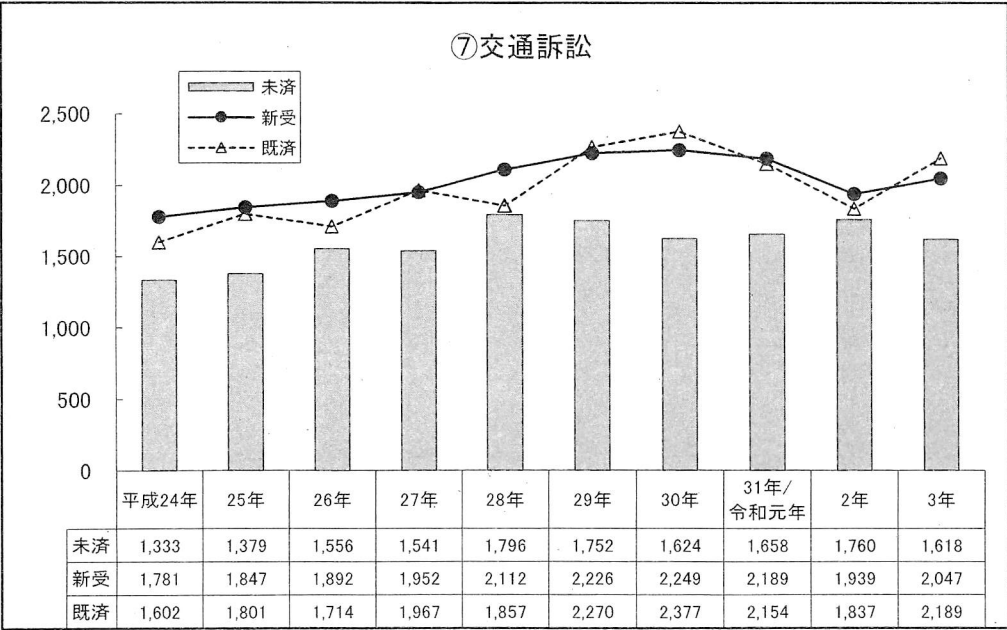
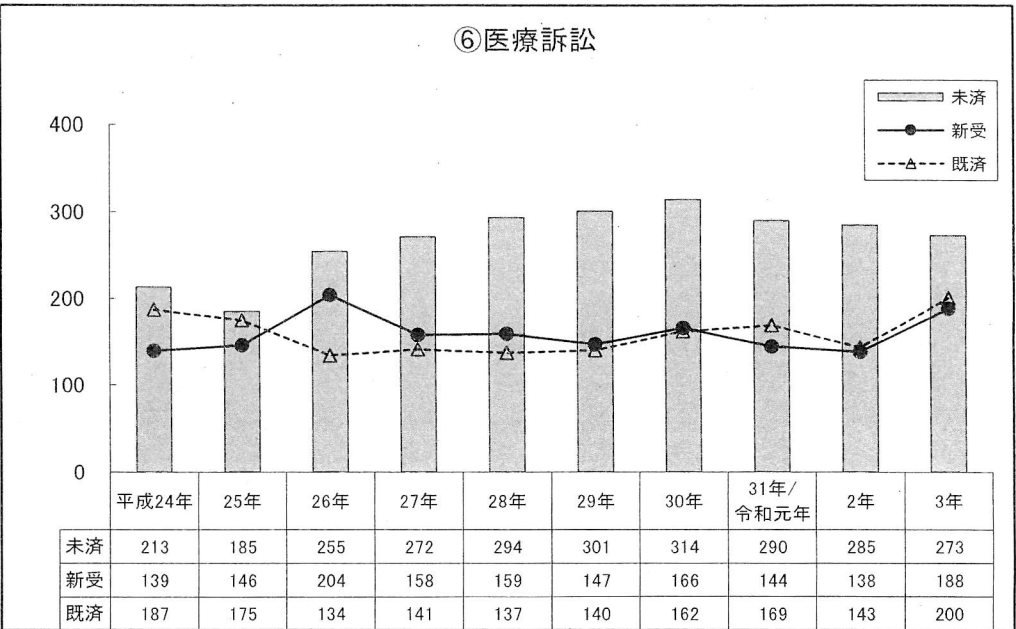
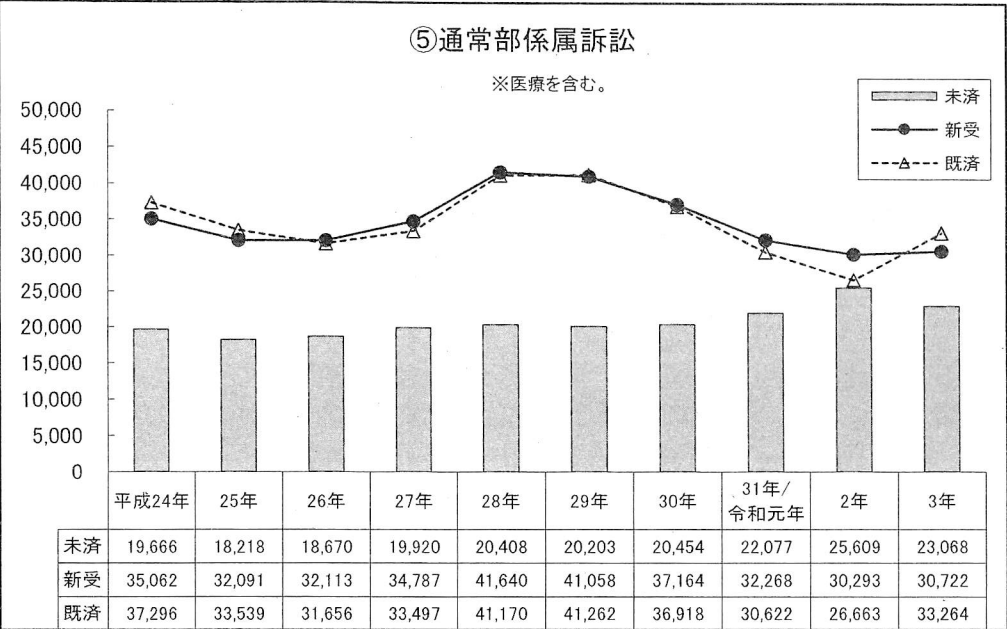
* 氏名の前の数字は所属部を示す。

* ☆は、常置委員会以外の委員会における統括者を示す。

民事事件の概況

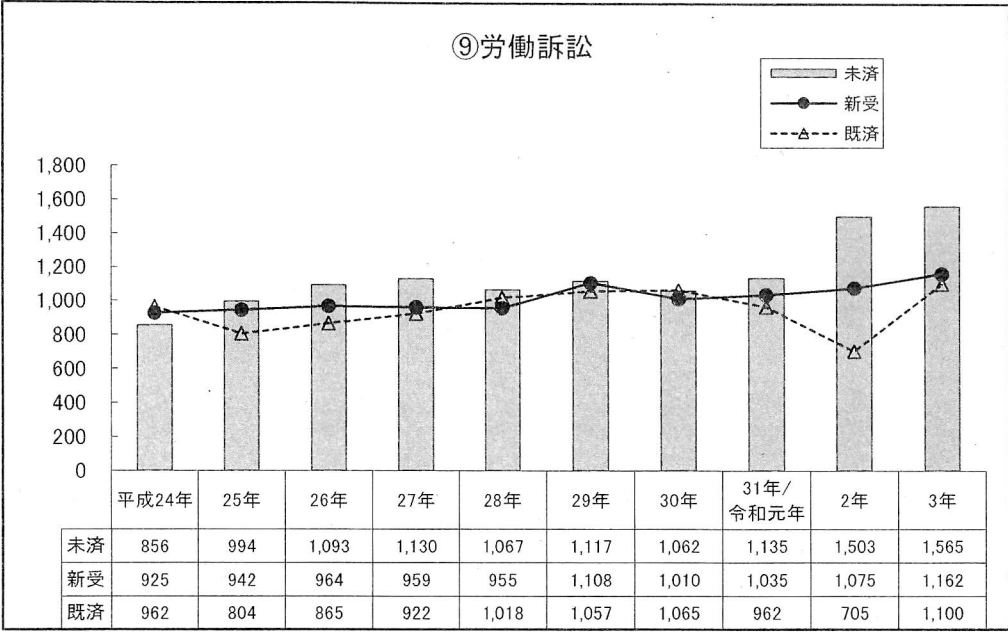


(注)本資料中の数値はいずれも概数である。

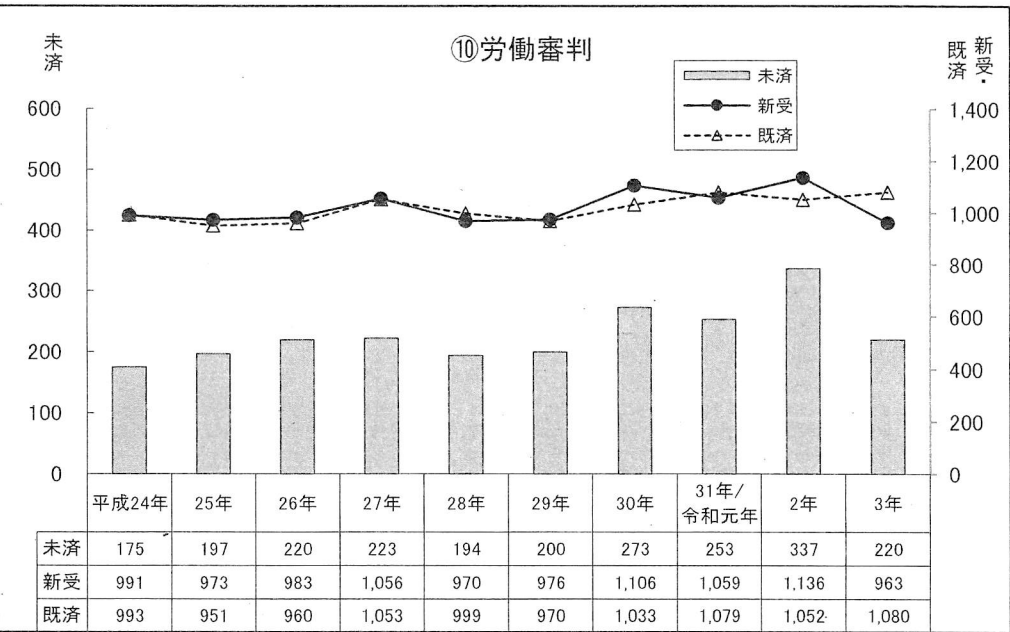


(注)本資料中の数値はいずれも概数である。

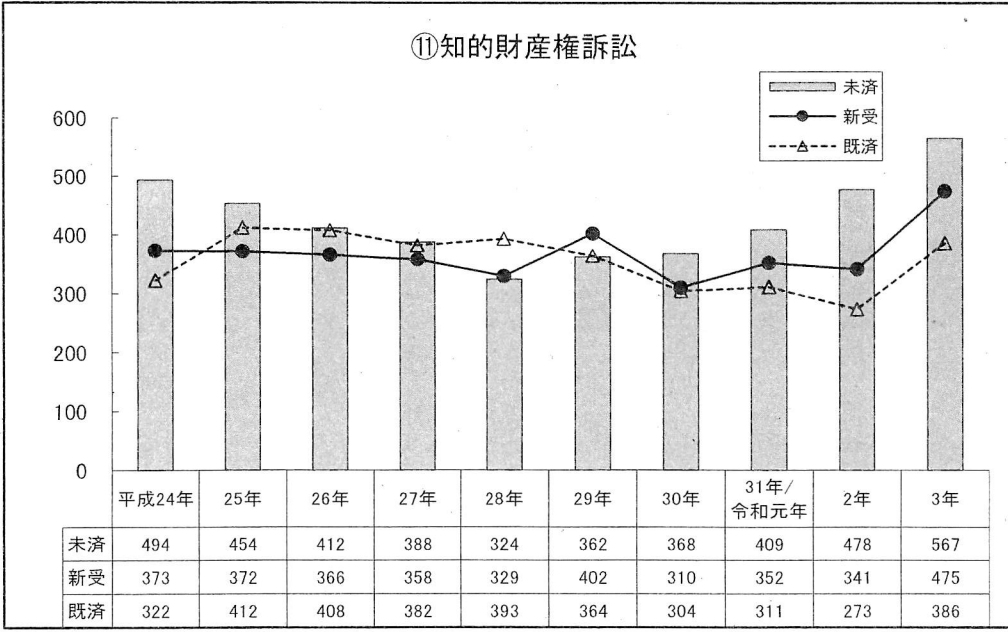
⑨労働訴訟



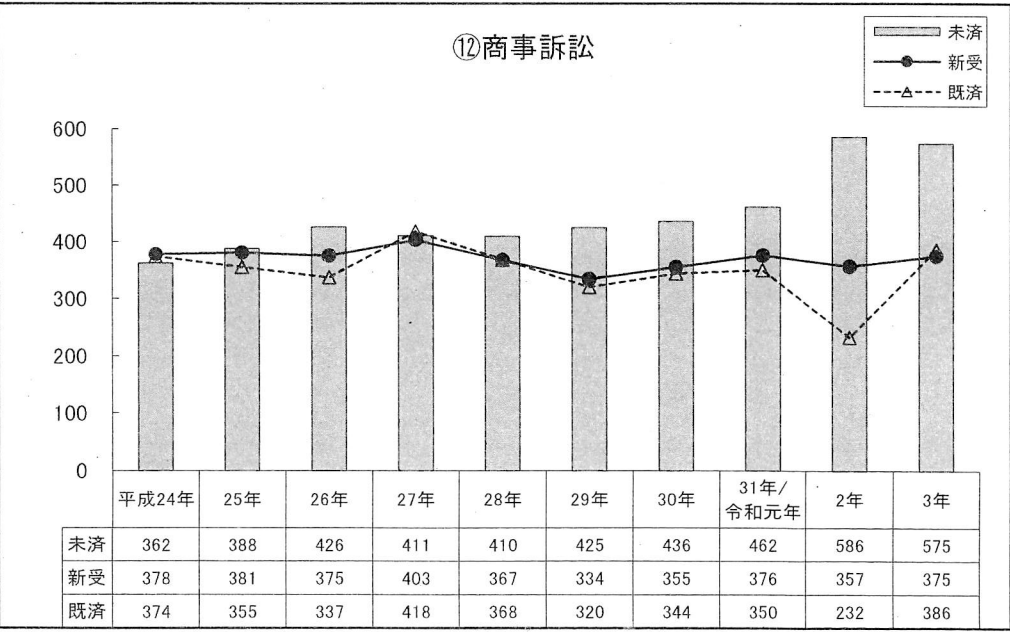
⑩労働審判



⑪知的財産権訴訟

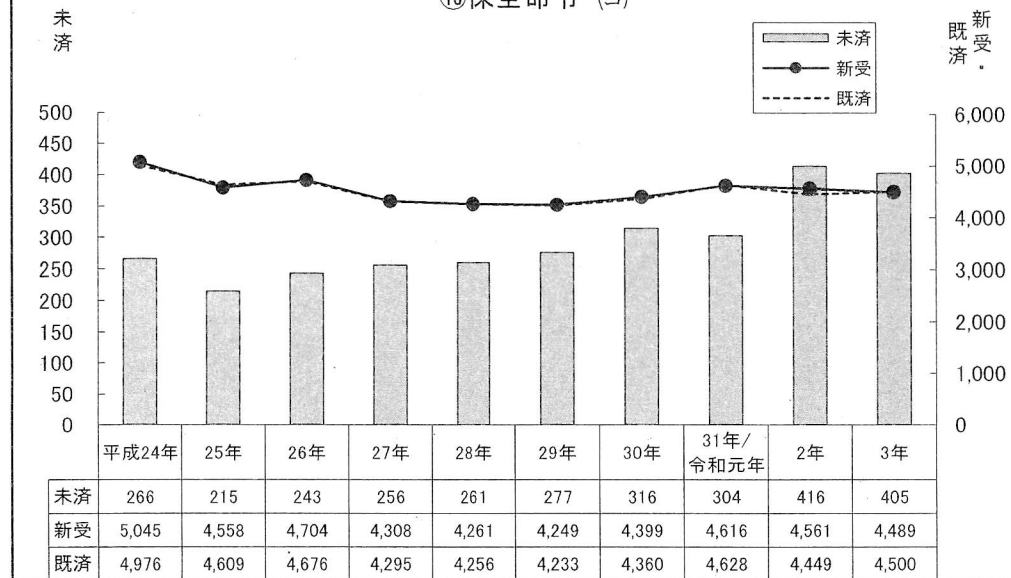


⑫商事訴訟

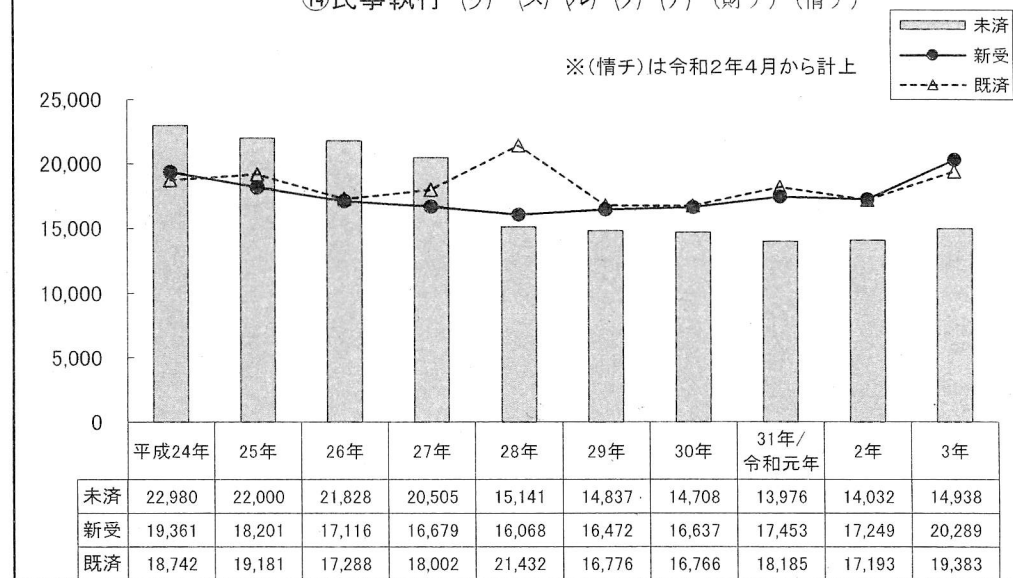


(注) 本資料中の数値はいずれも概数である。

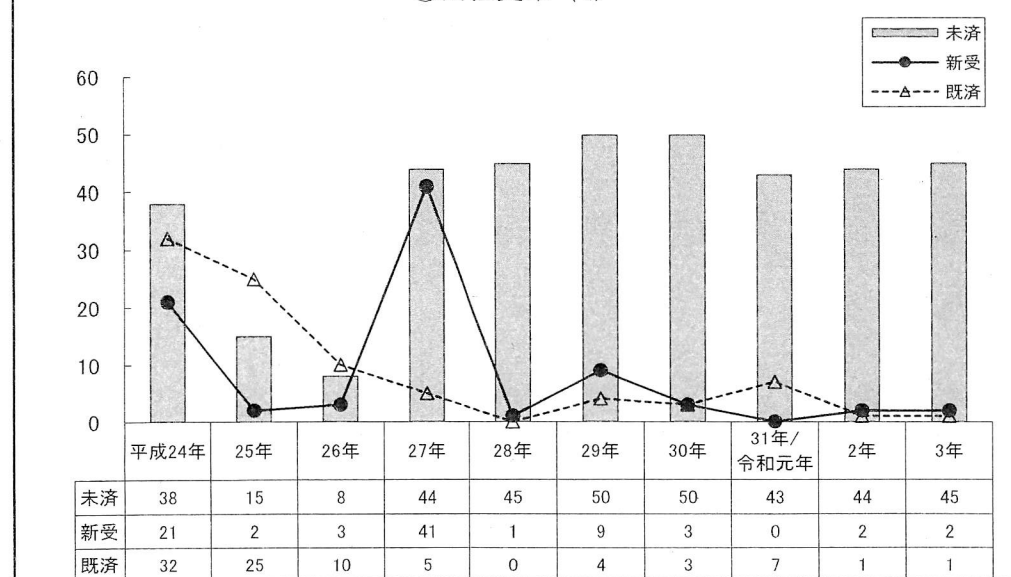
⑬保全命令 (ヨ)



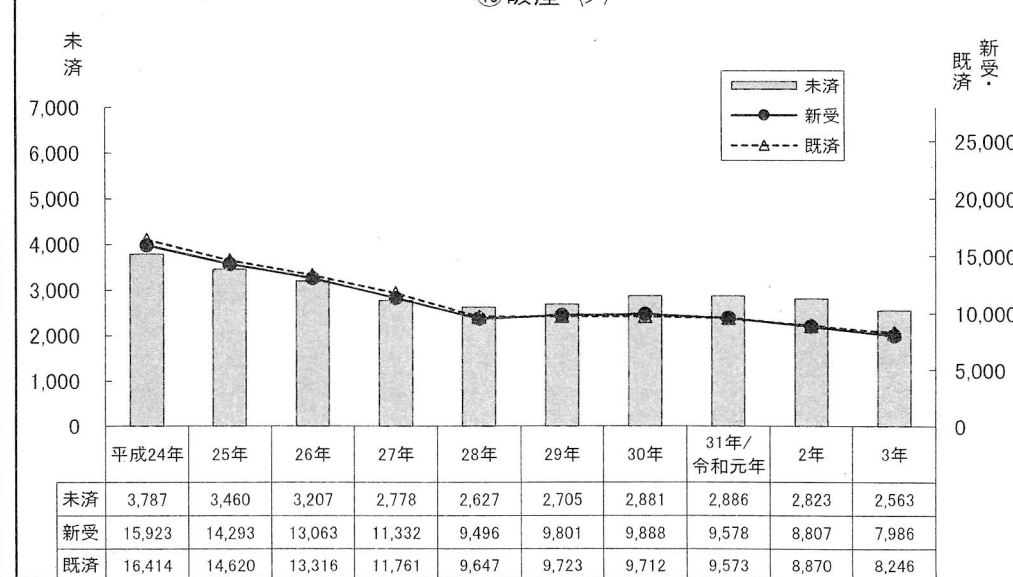
⑭民事執行 (リ) (ヌ) (ル) (レ) (ハ) (財子) (情子)



⑮会社更生 (ミ)

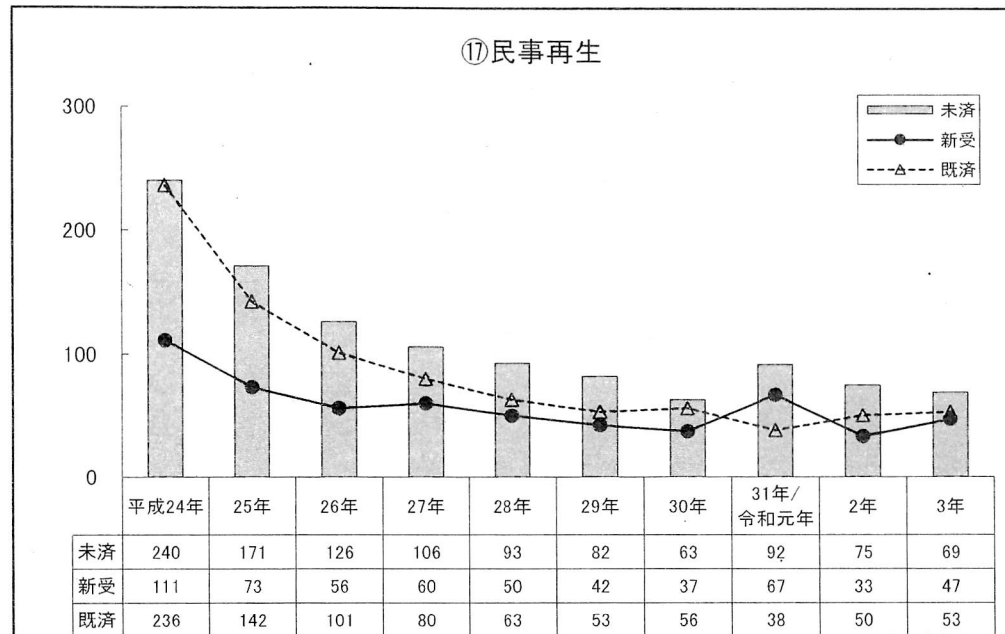


⑯破産 (フ)

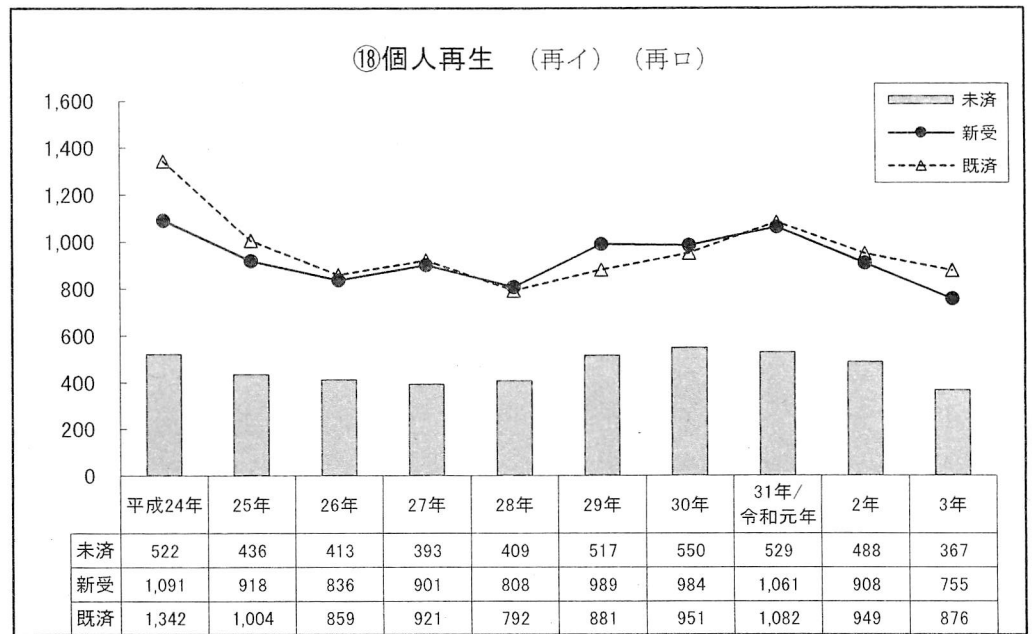


(注)本資料中の数値はいずれも概数である。

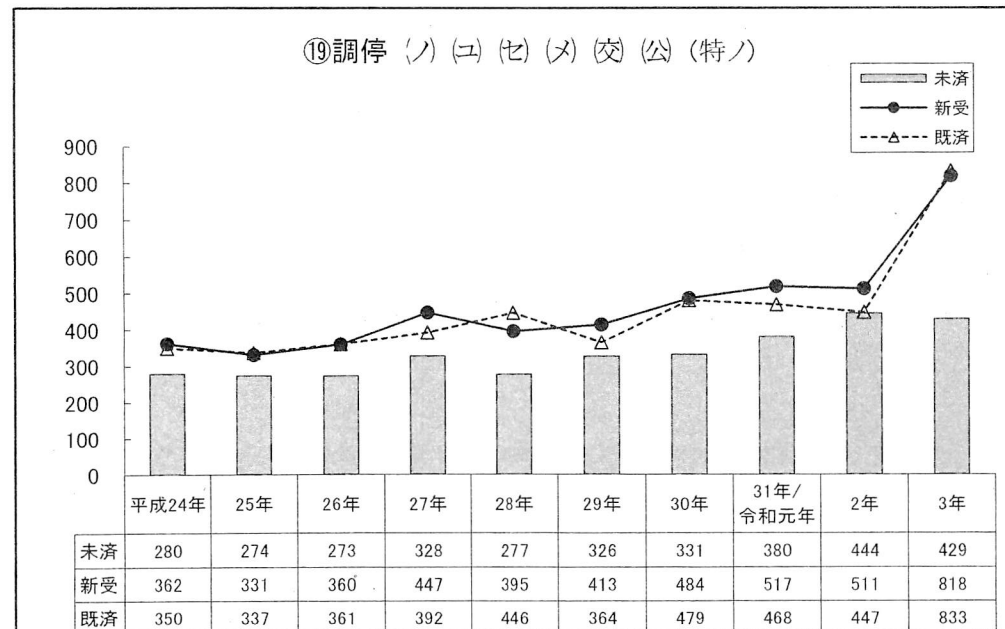
⑰民事再生



⑱個人再生 (再イ) (再ロ)



⑲調停 (ノ) (ニ) (セ) (メ) (交) (公) (特ノ)



(注)本資料中の数値はいずれも概数である。

【機密性2】

通常部・専門部別訴訟事件概況

第5表

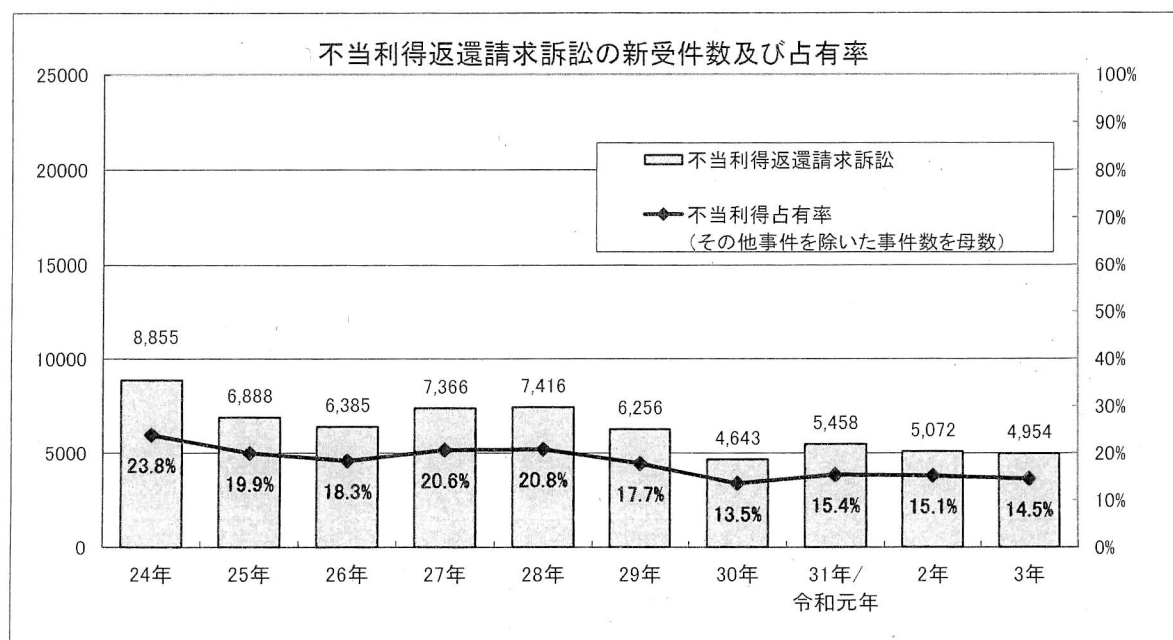
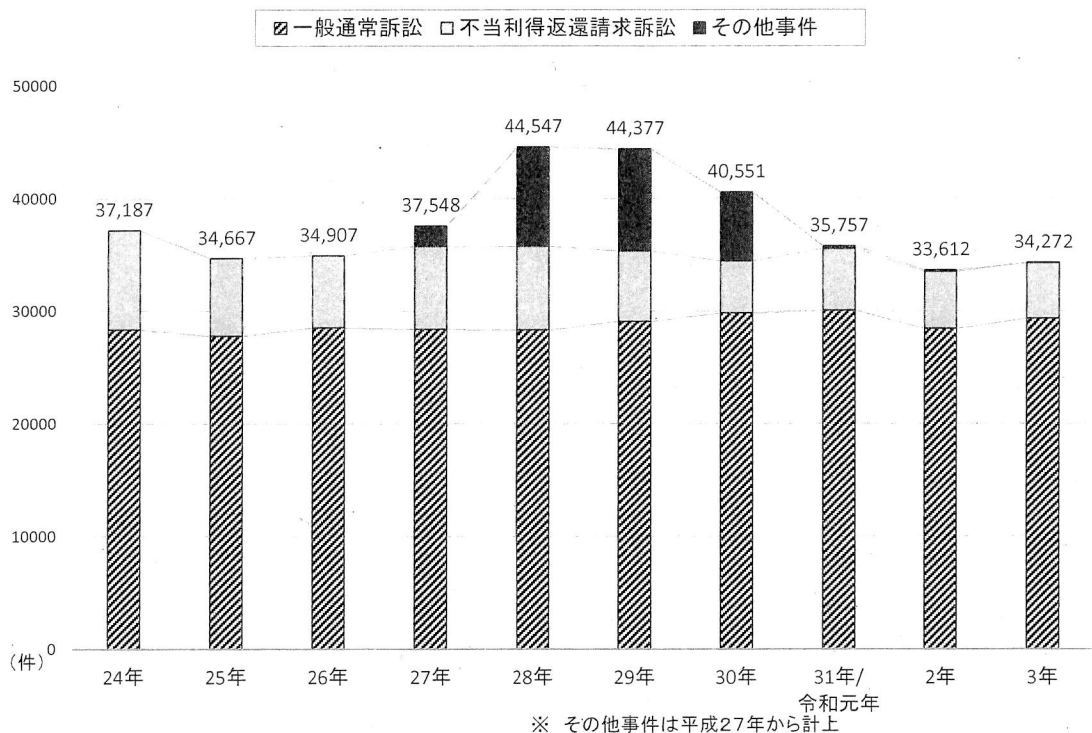
部	年度	H31/R1							R2							R3						
	区分	受 理			既 済	未 済	未済のうち		受 理			既 済	未 済	未済のうち		受 理			既 済	未 済	未済のうち	
		旧 受	新 受	合 計			合議事件	5年超え 長期未済	旧 受	新 受	合 計			合議事件	5年超え 長期未済	旧 受	新 受	合 計			合議事件	5年超え 長期未済
通 常		20,449	32,268	52,717	30,622	22,077	4,370 (19.8%)	113	21,995	30,293	52,288	26,663	25,618	4,707 (18.4%)	165	25,609	30,722	56,331	33,264	23,068	4,521 (19.6%)	201
行 政 (2、3、38、51部)		603	598	1,201	546	655	655	5	655	461	1,116	465	651	651	9	651	560	1,211	577	634	634	10
手 形 (8部)		6	5	11	6	5	0 (0.0%)	0	5	3	8	3	5	0 (0.0%)	0	5	2	7	3	4	0 (0.0%)	0
商 事 (8部)		436	376	812	350	462	55 (11.9%)	5	462	357	819	232	586	69 (11.8%)	5	586	375	961	386	575	81 (14.1%)	11
労 働 (11、19、33、36部)		1,062	1,035	2,097	962	1,135	276 (24.3%)	0	1,133	1,075	2,208	705	1,503	299 (19.9%)	0	1,503	1,162	2,665	1,100	1,565	326 (20.8%)	0
建 築 (22部)		568	377	945	300	645	65 (10.1%)	2	645	336	981	231	750	79 (10.5%)	4	750	313	1,063	346	717	99 (13.8%)	6
交通損害等 (27部)		1,623	2,189	3,812	2,154	1,658	181 (10.9%)	0	1,658	1,939	3,597	1,837	1,760	181 (10.3%)	0	1,760	2,047	3,807	2,189	1,618	160 (9.9%)	0
知的財産権 (29、40、46、47部)		368	352	720	311	409	409	0	409	341	750	273	477	477	1	478	475	953	386	567	567	0
合 計		25,115	37,200	62,315	35,251	27,046	6,011	125	26,962	34,805	61,767	30,409	31,350	6,463	184	31,342	35,656	66,998	38,251	28,748	6,388	228

(注)

- 「新受」＝(配てん数)±(配てん移動)
- 「通常」欄の件数は、1、4～7、12、14～18、23、25、26、30～32、34、35、37、42～44、49、50部(計25か部)の件数の総計である。
- 本資料中の数値はいずれも概数である。

通常訴訟の新受件数の推移

	24年	25年	26年	27年	28年	29年	30年	31年/ 令和元年	2年	3年
通常訴訟(件)	37,187	34,667	34,907	37,548	44,547	44,377	40,551	35,757	33,612	34,272
うち その他事件				1,802	8,814	9,057	6,110	247	127	5
うち 不当利得返還請求訴訟	8,855	6,888	6,385	7,366	7,416	6,256	4,643	5,458	5,072	4,954
一般通常訴訟	28,332	27,779	28,522	28,380	28,317	29,064	29,798	30,052	28,413	29,313
「その他事件」を除いた事件 中での不当利得占有率	23.8%	19.9%	18.3%	20.6%	20.8%	17.7%	13.5%	15.4%	15.1%	14.5%



(注) 本資料中の数値はいずれも概数である。

【機密性2】

訴 訟 事 件 の 既 済 終 局 別 内 訳

第7表

年度		終局別 事件別	判 決								小 計	決 定	命 令	そ の 他				合 計
			第 一 審				控 訴							和 解	取下げ	その他	小 計	
			認 容	棄 却	却 下	その他	棄 却	取 消	却 下	その他								
H31 / R1	(ワ) 通 常	13,308	1,694	91	13					15,106	261	249	12,616	5,121	514	18,251	33,867	
	(ロ) 行 政	68	280	88	0					436	2	41	1	113	6	120	599	
	(ホ) 手形・小切手	5	1	0	0					6	0	0	0	0	0	0	6	
	(レ) 控 訴					183	82	0	2	267	1	13	277	180	7	464	745	
	(カ) 再審(訴訟)	3	1	0	0					4	28	1	0	0	2	2	35	
	合 計	13,384	1,976	179	13	183	82	0	2	15,819 (44.9%)	292	304	12,894 (36.6%)	5,414 (15.4%)	529	18,837	35,252	
R2	(ワ) 通 常	11,213	1,443	67	6					12,729	192	138	9,793	6,060	399	16,252	29,311	
	(ロ) 行 政	39	219	67	1					326	5	42	4	112	3	119	492	
	(ホ) 手形・小切手	2	0	0	0					2	0	0	0	1	0	1	3	
	(レ) 控 訴					141	57	1	1	200	2	9	203	159	6	368	579	
	(カ) 再審(訴訟)	1	0	0	0					1	14	5	0	4	0	4	24	
	合 計	11,255	1,662	134	7	141	57	1	1	13,258 (43.6%)	213	194	10,000 (32.9%)	6,336 (20.8%)	408	16,744	30,409	
R3	(ワ) 通 常	13,568	2,163	95	5					15,831	244	297	13,814	6,211	471	20,496	36,868	
	(ロ) 行 政	51	289	113	2					455	11	46	4	92	6	102	614	
	(ホ) 手形・小切手	2	0	0	0					2	0	0	1	0	0	1	3	
	(レ) 控 訴					192	78	2	1	273	0	17	229	212	9	450	740	
	(カ) 再審(訴訟)	1	0	0	0					1	20	0	2	1	2	5	26	
	合 計	13,622	2,452	208	7	192	78	2	1	16,562 (43.3%)	275	360	14,050 (36.7%)	6,516 (17.0%)	488	21,054	38,251	

(注)

- 1 「(ワ)通常」欄の件数は、専門部に配てられた通常事件を含む。
- 2 「判決 小計」欄、「和解」欄及び「取下げ」欄の括弧内の割合は、既済事件数全体に占める各割合を示したものである。
- 3 本資料中の数値はいずれも概数である。

第一審訴訟(ワ)事件終局区分別の既済件数及び事件割合

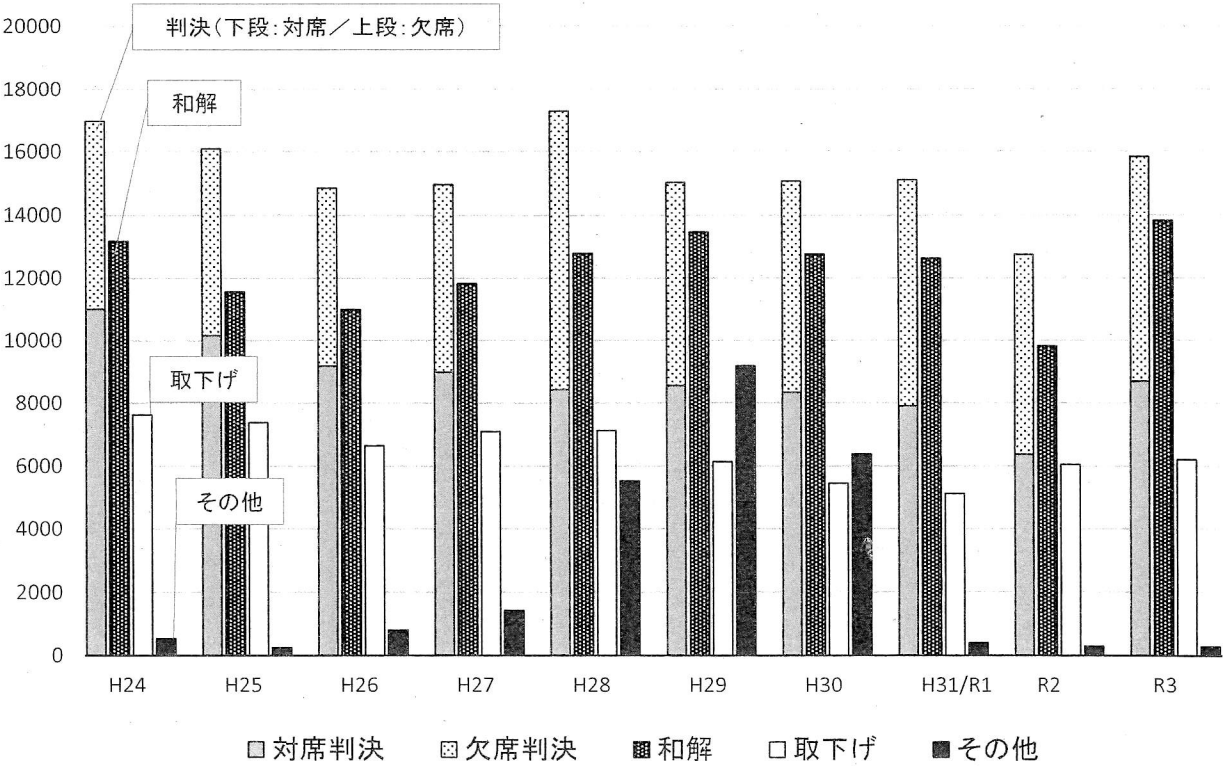
	既済合計	判決			決定		命令		和解		放棄		認諾		取下げ		その他	
平成24年	39,197	16,997	43.4%		325	0.8%	358	0.9%	13,169	33.6%	53	0.1%	133	0.3%	7,631	19.5%	531	1.4%
25年	35,927	16,121	44.9%		257	0.7%	220	0.6%	11,562	32.2%	54	0.2%	93	0.3%	7,379	20.5%	241	0.7%
26年	34,089	14,869	43.6%		243	0.7%	401	1.2%	10,989	32.2%	68	0.2%	66	0.2%	6,654	19.5%	799	2.3%
27年	36,288	14,969	41.3%		273	0.8%	561	1.5%	11,822	32.6%	50	0.1%	86	0.2%	7,103	19.6%	1,424	3.9%
28年	44,020	17,316	39.3%		254	0.6%	862	2.0%	12,778	29.0%	75	0.2%	78	0.2%	7,130	16.2%	5,527	12.6%
29年	44,531	15,027	33.7%		264	0.6%	312	0.7%	13,454	30.2%	60	0.1%	87	0.2%	6,142	13.8%	9,185	20.6%
30年	40,278	15,073	37.4%		246	0.6%	255	0.6%	12,749	31.7%	62	0.2%	53	0.1%	5,457	13.5%	6,382	15.8%
31年/令和元年	33,893	15,122	44.6%		270	0.8%	249	0.7%	12,613	37.2%	64	0.2%	50	0.1%	5,128	15.1%	398	1.2%
2年	29,348	12,750	43.4%		194	0.7%	139	0.5%	9,806	33.4%	52	0.2%	63	0.2%	6,052	20.6%	292	1.0%
3年	36,867	15,841	43.0%		244	0.7%	297	0.8%	13,805	37.4%	130	0.4%	73	0.2%	6,209	16.8%	269	0.7%

▼対席判決・欠席判決

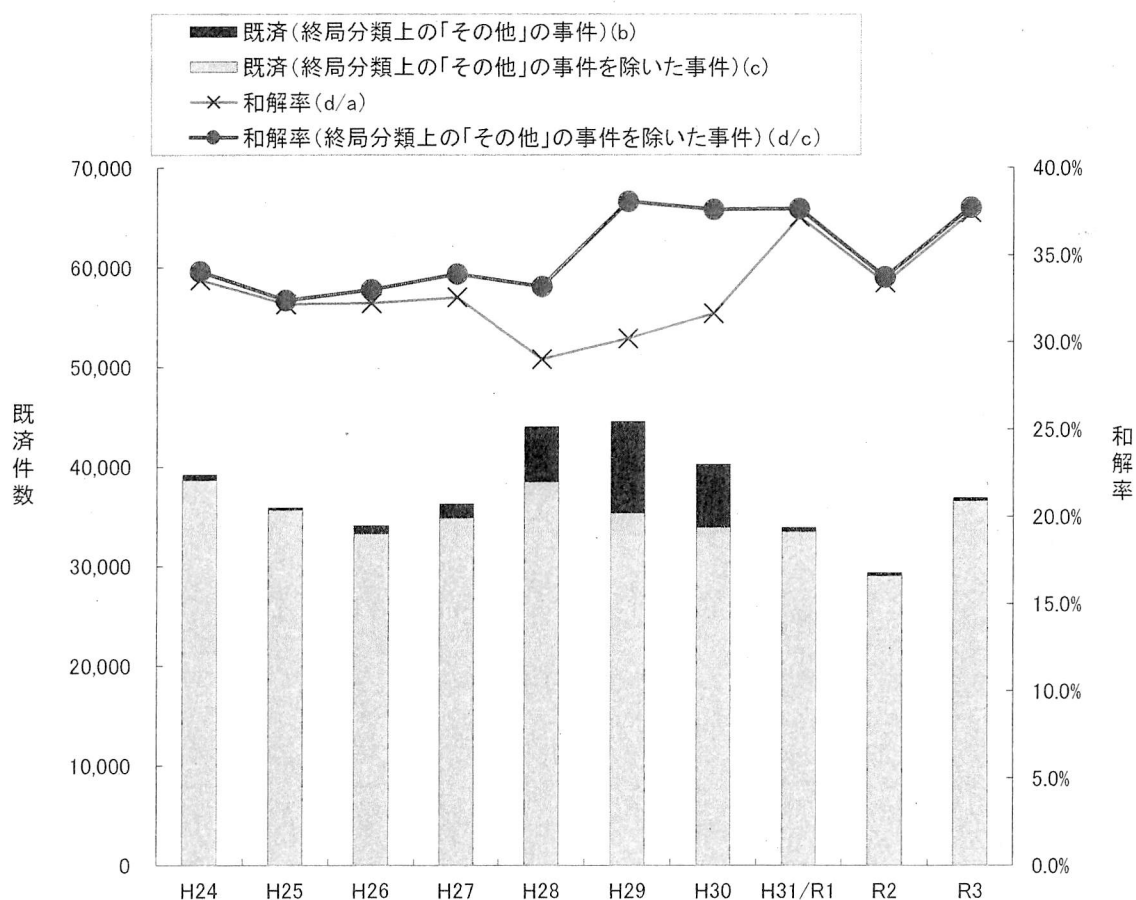
	対席		欠席	
平成24年	11,008	64.8%	5,972	35.2%
25年	10,157	63.1%	5,943	36.9%
26年	9,184	61.8%	5,673	38.2%
27年	8,987	60.1%	5,979	39.9%
28年	8,429	48.7%	8,872	51.3%
29年	8,556	57.0%	6,462	43.0%
30年	8,339	55.4%	6,721	44.6%
31年/令和元年	7,906	52.3%	7,203	47.7%
2年	6,372	50.0%	6,372	50.0%
3年	8,698	54.9%	7,139	45.1%

※民事1部～51部に係属する(ワ)事件を対象としている。

※本資料中の数値はいずれも概数である。



第一審訴訟(ワ)事件の和解率

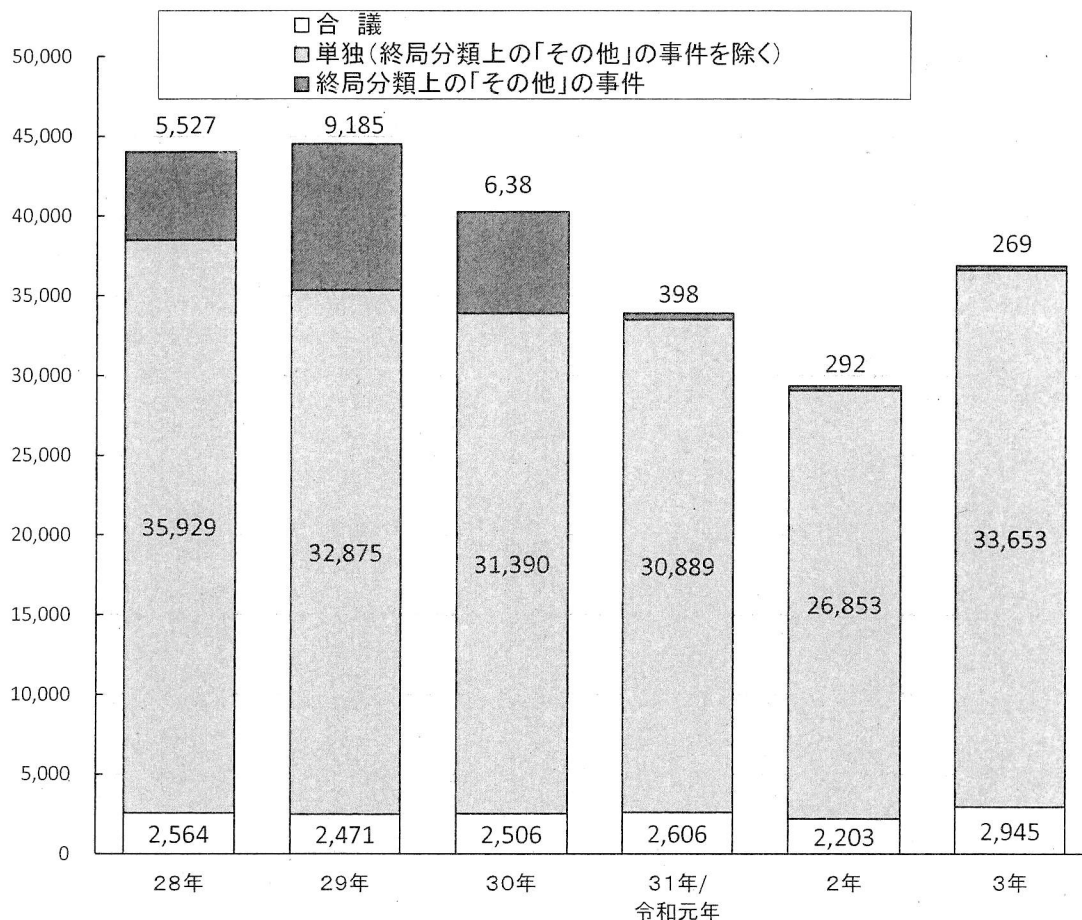


	既済総数 (a)	うち 終局分類上の 「その他」の事 件(b)	うち 終局分類上の「そ の他」の事件を除 いた事件 (c=a-b)	和解により終 局した事件 (d)	和解率 (d/a)	終局分類上の「そ の他」の事件を除 いた事件におけ る和解率 (d/c)
平成24年	39,197	531	38,666	13,169	33.6%	34.1%
25年	35,927	241	35,686	11,562	32.2%	32.4%
26年	34,089	799	33,290	10,989	32.2%	33.0%
27年	36,288	1,424	34,864	11,822	32.6%	33.9%
28年	44,020	5,527	38,493	12,778	29.0%	33.2%
29年	44,531	9,185	35,346	13,454	30.2%	38.1%
30年	40,278	6,382	33,896	12,749	31.7%	37.6%
31年/令和元年	33,893	398	33,495	12,613	37.2%	37.7%
2年	29,348	292	29,056	9,806	33.4%	33.7%
3年	36,867	269	36,598	13,805	37.4%	37.7%

(注)

本資料中の数値はいずれも概数である。

第一審訴訟事件(ワ)既済件数に占める合議事件・単独事件の割合



	28年	29年	30年	31年/ 令和元年	2年	3年
既済総数	44,020	44,531	40,278	33,893	29,348	36,867
うち 終局分類上の「その他」の事件	5,527	9,185	6,382	398	292	269
実質既済数	38,493	35,346	33,896	33,495	29,056	36,598
合議数	2,564	2,471	2,506	2,606	2,203	2,945
実質合議率	6.7%	7.0%	7.4%	7.8%	7.6%	8.0%
通常事件既済数(その他事件を除いた数)	31,088	31,280	29,704	29,279	25,775	32,245
うち 合議数	1,675	1,809	1,692	1,770	1,514	2,071
合議率	5.4%	5.8%	5.7%	6.0%	5.9%	6.4%

※ 通常事件は、通常部及び医療部に係属する(ワ)事件を対象とし、医療事件、商事事件、労働事件、建築事件、交通事件及び知的財産事件を含まない。

※ 本資料中の数値はいずれも概数である。

訴 訟 事 件 判 決 の 上 訴 率

第10表

年度 事件別	H31/R1			R2			R3		
	判決言渡件数	上訴件数	上訴率	判決言渡件数	上訴件数	上訴率	判決言渡件数	上訴件数	上訴率
(ワ)(オ) 通常, 手形・小切手	15,106	2,366	15.7%	12,729	1,973	15.5%	15,831	2,798	17.7%
(ウ) 行 政	436	245	56.2%	326	181	55.5%	455	190	41.8%
(レ) 控 訴	267	83	31.1%	200	67	33.5%	273	85	31.1%
(カ)(キ) 再審(訴訟)	4	3	75.0%	1	1	100.0%	1	0	0.0%
合 計	15,813	2,697	17.1%	13,256	2,222	16.8%	16,560	3,073	18.6%

(注)

- 1 本庁1部から51部係属の(ワ)、(手ワ)、(行ウ)、(レ)、(カ)及び(行オ)全事件を対象としている(商事, 労働, 医療, 建築, 交通及び知財事件を含む。)
- 2 「判決言渡件数」欄の件数は、数件の事件について1個の裁判書で言い渡された場合でも、各事件数を計上している。
- 3 「上訴件数」欄の件数は、1件の判決に対して双方が控訴した場合、又は相当当事者がそれぞれ控訴した場合には、各控訴件数を計上している。
- 4 「(ワ)(オ)通常、手形・小切手」欄の手形・小切手事件の件数は、通常移行した手形・小切手事件を計上している。
- 5 本資料中の数値はいずれも概数である。

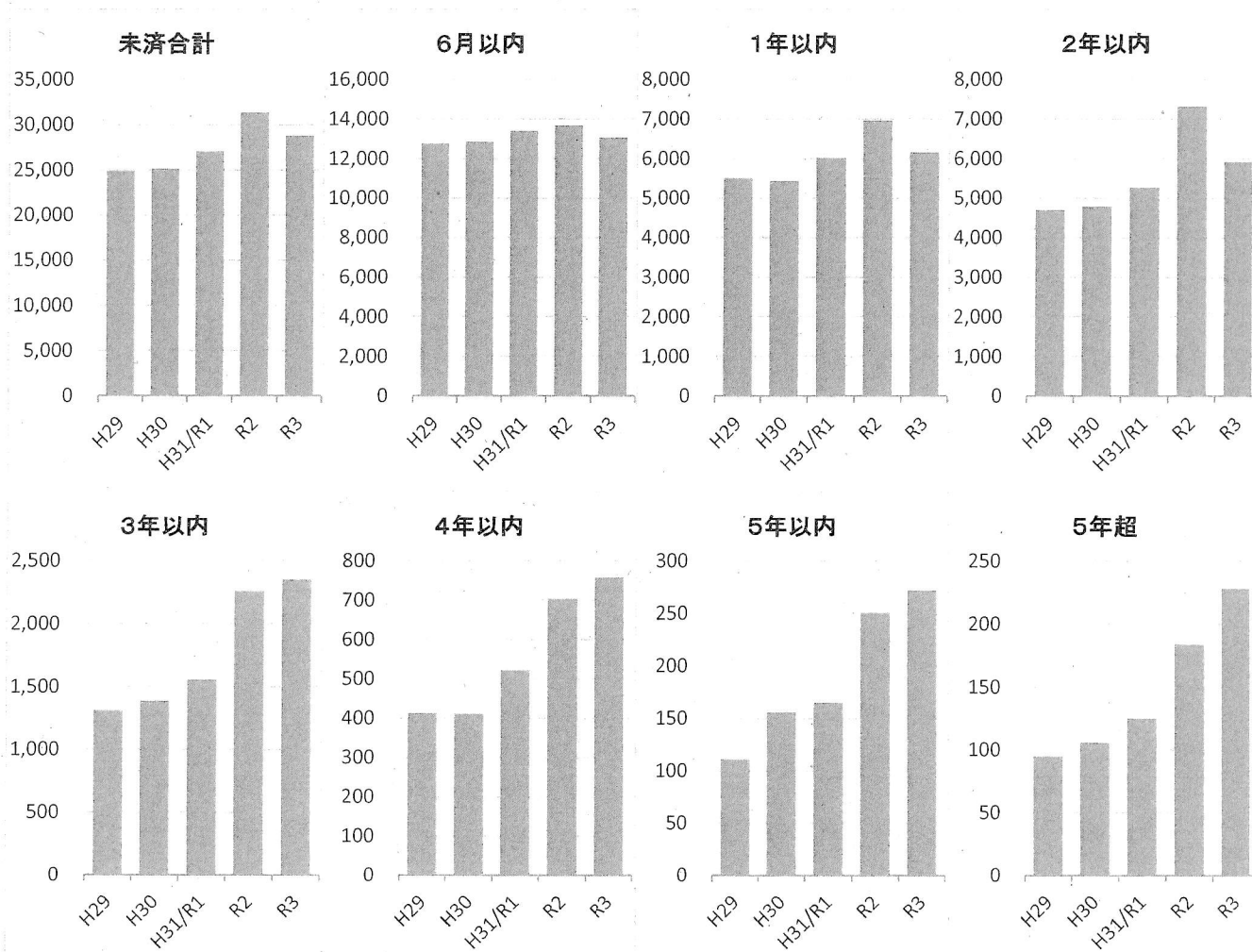
民事訴訟事件未済審理期間

※ (ワ), (五), (四), (レ), (カ), (ホ)を対象としている。

事項 年度	未済件数	6月以内	1年以内	2年以内	3年以内	4年以内	5年以内	5年超	審理期間 延月数	平均月数
		(×3)	(×9)	(×18)	(×30)	(×42)	(×54)	(×84)		
H29	24,891	12,755	5,510	4,695	1,312	413	111	95	243,045	9.76
H30	25,122	12,844	5,433	4,787	1,384	412	156	106	249,747	9.94
H31/R1	27,046	13,396	6,016	5,268	1,553	523	165	125	277,122	10.25
R2	31,350	13,678	6,961	7,315	2,257	704	251	184	361,641	11.54
R3	28,748	13,059	6,162	5,923	2,347	757	272	228	337,293	11.73

- (注) 1 審理期間延月数は、各件数に「事項」欄記載の「(×数字)」を乗じて算出したものの合計である。
 2 本資料中の数値はいずれも概数である。

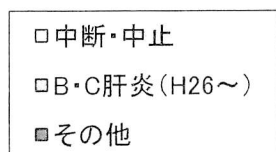
▶未済期間別対比



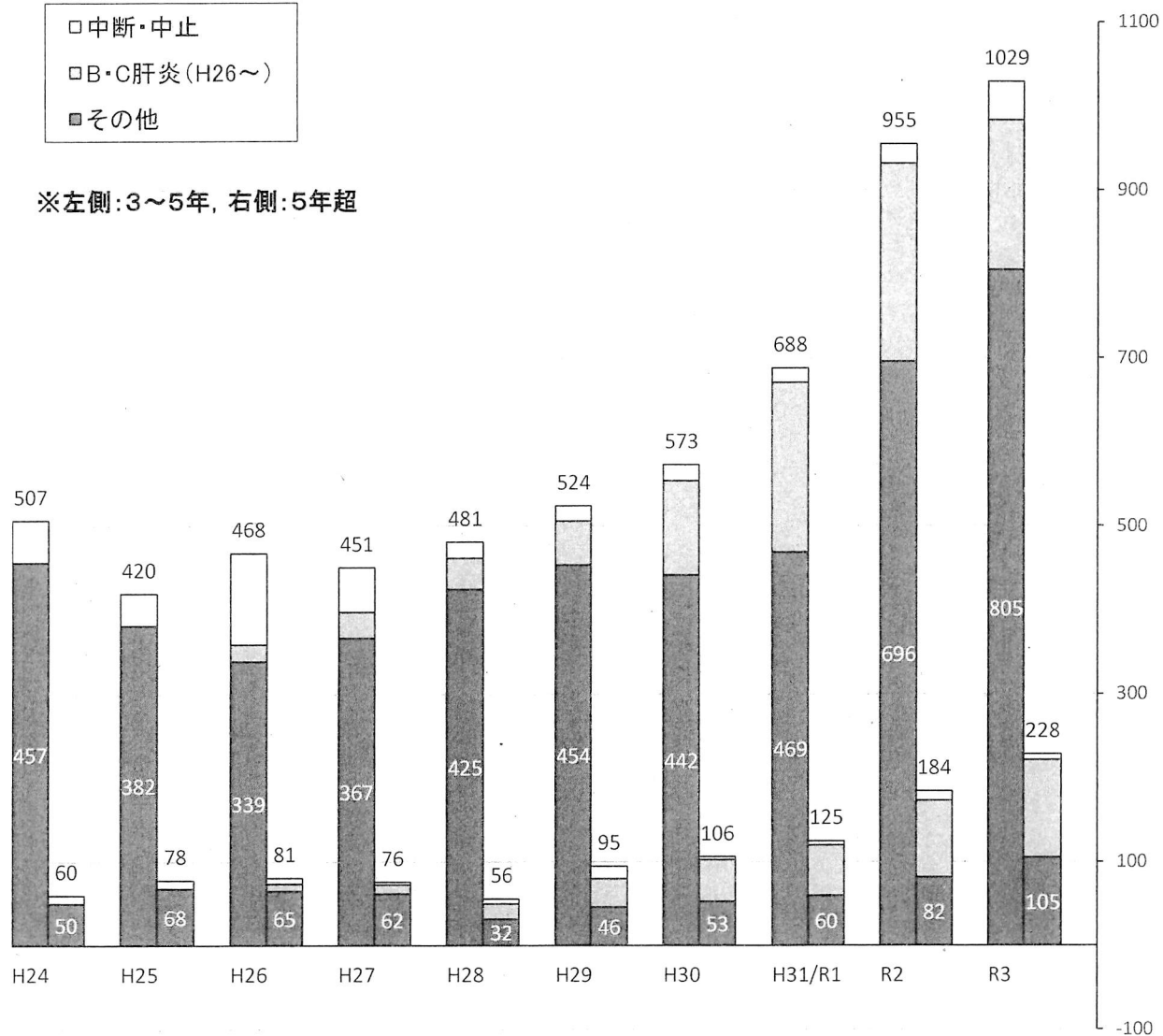
民事訴訟事件長期未済件数

第12表

※ (ワ), (ヅ), (イ), (レ), (カ), (ク)を対象としている。



※左側:3～5年, 右側:5年超



	未済件数 (全体)	3～5年				5年超				未済件数 (3年超)
		中断・中止	B・C肝炎	その他	計	中断・中止	B・C肝炎	その他	計	
平成24年	24,042	50		457	507	10		50	60	567
25年	22,847	38		382	420	10		68	78	498
26年	23,505	109	20	339	468	7	9	65	81	549
27年	24,619	53	31	367	451	3	11	62	76	527
28年	25,030	19	37	425	481	6	18	32	56	537
29年	24,896	18	52	454	524	15	34	46	95	619
30年	25,117	19	112	442	573	3	50	53	106	679
31年/令和元年	27,046	17	202	469	688	5	60	60	125	813
2年	31,350	23	236	696	955	11	91	82	184	1,139
3年	28,748	46	178	805	1,029	7	116	105	228	1,257

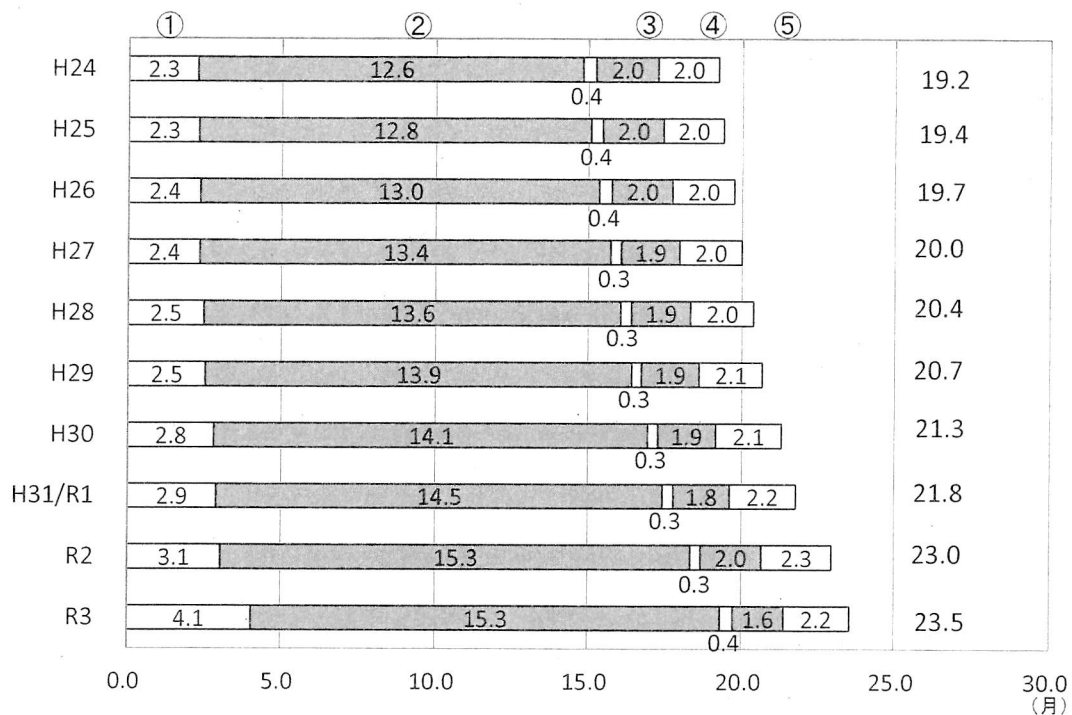
(注) 本資料中の数値はいずれも概数である。

人証調べを実施して対席判決で終局した事件における手続段階別平均期間の推移

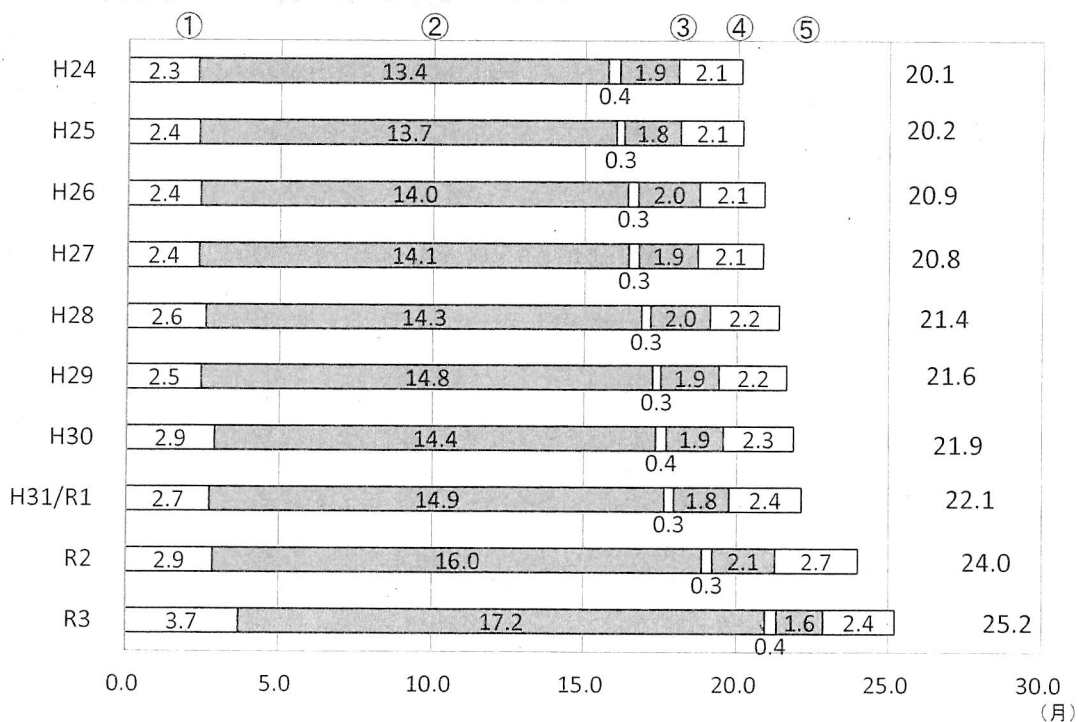
グラフ左から

- ①訴え提起から第一回口頭弁論 ②第一回口頭弁論から人証調べ開始
 ③人証調べ開始から人証調べ終了 ④人証調べ終了から口頭弁論終結 ⑤口頭弁論終結から判決言渡し

◇ 全地裁（民事第一審訴訟（全体））

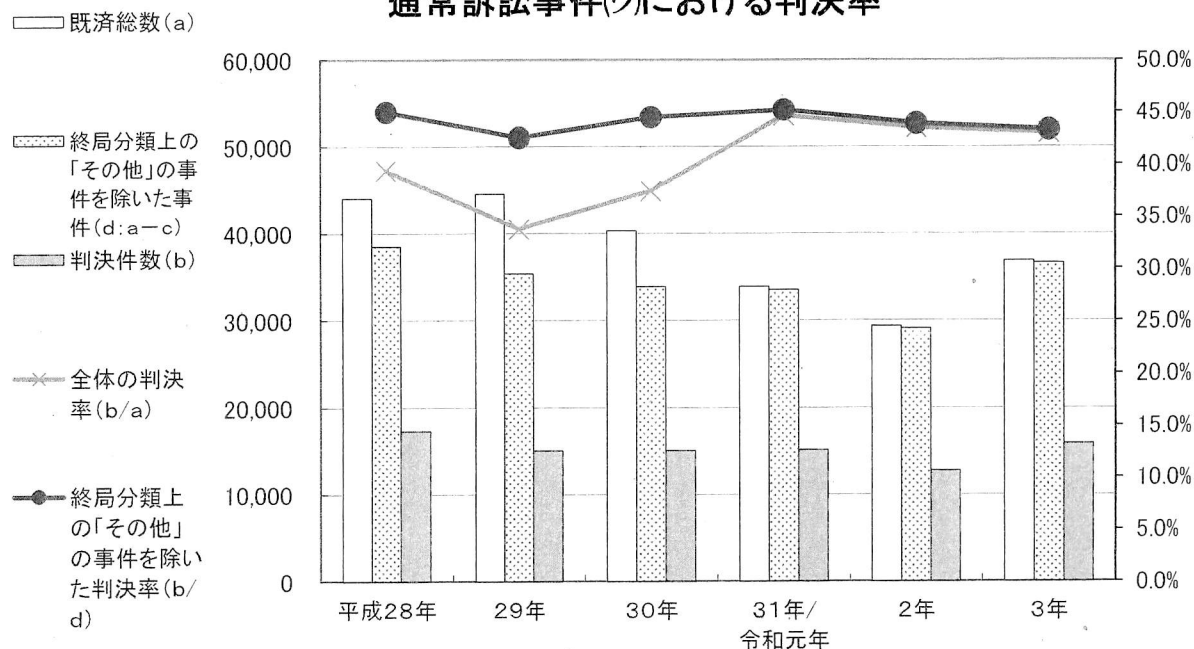


◇ 東京地裁本庁（民事第一審訴訟（全体））



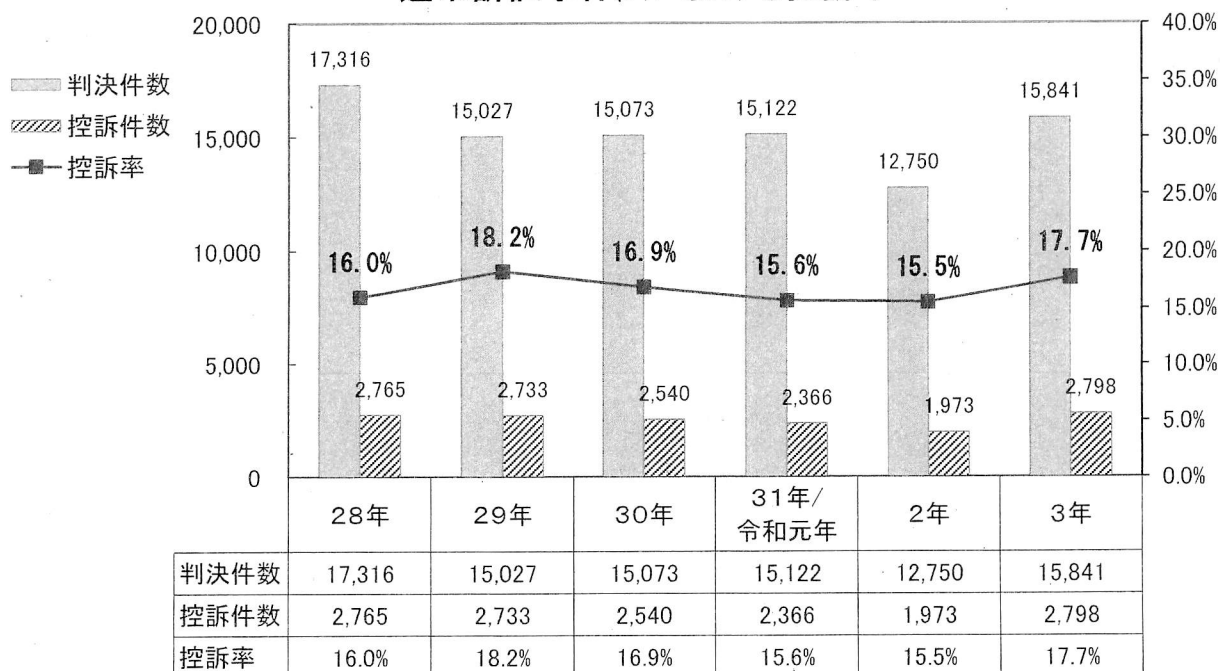
(注) 本資料中の数値はいずれも概数である。

通常訴訟事件(フ)における判決率



	平成28年	29年	30年	31年/令和元年	2年	3年
既済総数(a)	44,020	44,531	40,278	33,893	29,348	36,867
うち判決件数(b)	17,316	15,027	15,073	15,122	12,750	15,841
判決率(b/a)	39.3%	33.7%	37.4%	44.6%	43.4%	43.0%
うち終局分類上の「その他」の事件(c)	5,527	9,185	6,382	398	292	269
うち終局分類上の「その他」の事件を除いた事件(d=a-c)	38,493	35,346	33,896	33,495	29,056	36,598
判決率(b/d)	45.0%	42.5%	44.5%	45.1%	43.9%	43.3%

通常訴訟事件(フ)における控訴率



(注) 本資料中の数値はいずれも概数である。

調 停 の 状 況

事項 年	受 理			既 済				未 済
	旧 受	新 受	合 計	成 立	不成立	取下等	合 計	
H28	328	395	723	262 (58.9%)	68 (15.3%)	115 (25.8%)	445 (100.0%)	278
H29	277	413	690	209 (57.4%)	58 (15.9%)	97 (26.6%)	364 (100.0%)	326
H30	326	484	810	296 (61.8%)	74 (15.4%)	109 (22.8%)	479 (100.0%)	331
H31/R1	331	514	845	233 (49.8%)	84 (17.9%)	151 (32.3%)	468 (100.0%)	377
R2	377	496	873	157 (36.3%)	45 (10.4%)	230 (53.2%)	432 (100.0%)	441
R3	441	809	1250	376 (45.6%)	112 (13.6%)	336 (40.8%)	824 (100.0%)	426

(注) 1 「取下等」欄の件数は、移送及び調停に代わる決定を含む。
2 本資料中の数値は、いずれも概数である。

概 況 説 明 資 料（ 刑 事 部 ）

第1表	刑事部の構成等
第2表	東京地方裁判所刑事部裁判官配置表
第3表	東京地方裁判所部内委員等名簿（刑事部関係）
第4-1表	刑事訴訟事件（新受，既済，未済）年度別比較表
第4-2表	年度別新受人員調査表
第5表	刑事訴訟事件新受人員の推移
第6表	刑事訴訟事件，外国人事件，租税事件調査表
第7表	刑事訴訟事件終局人員年度別調査表
第8表	刑事訴訟事件未終局人員（審理期間）年度別比較表
第9表	刑事訴訟長期未済事件（2年経過）年度別調査表
第10表	裁判員裁判対象事件等の新受人員調査表
第11表	裁判員裁判対象事件月別比較表
第12表	勾留関係事件等年度別調査表
第13表	勾留関係事件等の推移
第14表	被疑者国選弁護事件処理状況調査表
第15表	医療観察事件新受件数調査表

刑 事 部 の 構 成 等

令和4年5月1日現在

第1 部の数

- 1 合議部 13か部
- 2 令状部 1か部 (第14部)

第2 配置人員

1 裁判官

- (1) 判事 45人
- (2) 特例判事補 5人 (うち留学1人)
- (3) 判事補 10人
- 計 60人

2 裁判官以外の職員

(事務補助員、任期付採用者及び臨時的任用者は含まない。)

- (1) 調査官 1人
- (2) 書記官 146人 (うち留学1人、研修1人、税大1人、育休3人、産休1人、休職1人)
- (3) 速記官 13人
- (4) 事務官 72人 (うち育休1人、産休1人、休職1人)
- 計 230人

第3 設備

- 1 合議用法廷 20室 (うち裁判員裁判用法廷は16室 (大法廷1室、ビデオリンク法廷1室を含む。))
- 2 単独用法廷 25室
- 3 勾留質問室 5室
- 計 50室

東京地方裁判所刑事部裁判官配置表

所長代行 永瀬 健一
所長代行 鈴木 巧

(次室)

首席書記官 菊地 明弘
次席書記官 塚原 雅彦

次席書記官 廣岡 美江
次席書記官 水崎 幹也

氏名	内線	氏名	内線	氏名	内線	氏名	内線
第1部		第7部		第13部		第17部	
総判 判 判 補	坂田威一郎 古玉 正紀 水越 壮夫 竹内 瑞希 書記官室内線 夜間直通	総判 判 判 補	浅香 竜太 鎌倉 正和 内山 裕史 金井 千夏 書記官室内線 夜間直通	総判 判 判 補	平出 喜一 須田 雄一 渡邊 一昭 赤瀬 祐紀 書記官室内線 夜間直通	総判 判 判 兼補	下津 健司 兒島 光夫 秋田 志保 松下 健治 遠藤 優 書記官室内線 夜間直通
第2部		第8部(租税部)		第14部(令状部)		第18部	
兼総判 兼判 兼判 兼補	高橋 康明 蛭原 意 津島 享子 木村 航晟	総判 判 判 判補	野原 俊郎 蛭田 円香 馬場 嘉郎 菱川 孝之 鍵谷 蒼空 書記官室内線 夜間直通	総判 判 判 判 特 特 特 特 特 特	鈴木 巧 小坂 茂之 高嶋 諒 花田 隆光 北原 直樹 河原 春奈 大村 明菜 佐藤 雅英 松下 健治 河本 薫 書記官室内線 夜間直通	総判 判 判 補	野村 賢 池田 知史 西山 志帆 大崎 敦生 書記官室内線 夜間直通
第3部		第9部		第15部		第19部	
総判 判 判 補	丹羽 敏彦 深野 英一 長池 健司 佐藤 有紀 書記官室内線 夜間直通	総判 兼判 兼判 兼補	永瀬 健一 吉田 智宏 向井亜紀子 池田 翔平	総判 判 判 補	香川 徹也 榊原 敬 賀嶋 敦 竹田 美波 書記官室内線 夜間直通	兼総判 兼判 兼判 兼補	向井香津子 世森ユキコ 日野 周子 清水 洋佑
第4部		第10部		第16部		第20部	
総判 判 判 補	高橋 康明 蛭原 意 津島 享子 木村 航晟 書記官室内線 夜間直通	総判 判 判 補	向井香津子 世森ユキコ 日野 周子 清水 洋佑 書記官室内線 夜間直通	総判 判 判 補	安永 健次 小林 謙介 向井 志穂 足立 洋平 書記官室内線 夜間直通	兼総判 兼判 兼判 兼補	野村 賢 池田 知史 西山 志帆 大崎 敦生
第5部		第11部		第12部			
兼総判 兼判 兼判 兼補	坂田威一郎 古玉 正紀 水越 壮夫 竹内 瑞希	総判 判 判 判補	神田 大助 吉田 智宏 向井亜紀子 池田 翔平 書記官室内線 夜間直通	兼総判 兼判 兼判 兼補	安永 健次 小林 謙介 向井 志穂 足立 洋平		
第6部		第12部					
総判 判 判 補	佐伯 恒治 坂田 正史 加藤 雅寛 滝口麻理奈 書記官室内線 夜間直通						

東京地方裁判所部内委員等名簿(刑事部関係)

【機密性2】
令和4年5月24日現在

◎ 常置委員会

常置委員	所長代行	永	渚	健	一
"	"	鈴	木	橋	巧
"	判事	(4部)	高	橋	康
"	"	(6部)	佐	伯	恒
"	"	(7部)	浅	香	竜
"	"	(10部)	向	井	香
"	"	(10部)	日	野	津
"	"	(11部)	神	田	周
"	"	(17部)	兒	島	大
"	"				助
"	"				夫

◎ 事務分配関係委員会

委員長	所長代行		鈴木	巧
委員	判事	(4部)	高橋	明子
"	"	(10部)	向井	康津
"	"	(11部)	神田	大助
"	"	(13部)	平出	大喜
"	"	(15部)	香川	徹也
"	首席書記官		菊地	弘一
"	訟廷管理官		増田	幸裕
"	事件係長		増野	一

◎ 鑑定・刑罰合議委員会

委員長	所長代行	永	渚	健	
委員	"	鈴	木	橋	巧
"	判事	(10部)	向	井	香
"	"	(11部)	神	田	大
"	"	(13部)	平	出	喜
"	"	(15部)	香	川	徹
"	"	(16部)	安	永	健
"	"	(17部)	下	津	健

◎ 新任判事補研さん関係委員会

委員長	判事	(3部)	丹	羽	敏	彦
委員	〃	(13部)	須	田	雄	一
〃	〃	(14部)	小	坂	茂	之
〃	〃	(15部)	賀	嶋	敦	敦
〃	〃	(16部)	向	井	志	穂

◎ 司法修習生指導等委員会

委員長	判事	(13部)	平	出	喜	一
委員	"	(1部)	坂	田	威	一郎
"	"	(10部)	向	井	香	津
"	"	(17部)	兒	島	光	夫
"	"	(18部)	野	村	賢	史
補佐官	"	(7部)	内	山	裕	史
"	"	(10部)	日	野	周	子
"	"	(11部)	向	井	亜	紀
"	"	(18部)	西	山	志	帆

◎ 裁判例等整備委員会

委員長	判事	(18部)	野村賢
委員	〃	(6部)	加藤雅寛
〃	〃	(8部)	蛭田円
〃	〃	(15部)	榊原敬香
〃	〃	(15部)	賀嶋敦
〃	〃	(17部)	秋田志明
〃	特例判事補	(14部)	大村保菜
〃	判事補	(4部)	大木航晟
〃	〃	(13部)	赤瀬立紀
〃	〃	(16部)	足田洋平
〃	〃	(18部)	大崎敦生
〃	訟廷副管理官		岡村抄矢
〃	主任書記官	(18部)	大瀨草博
〃	管理係長		大小裕史
〃	記録係長		山中裕子

◎ 図書等整備委員会

委員長	判事	(17部)	下津健司
委員	〃	(10部)	世森ユキコ
〃	特例判事補	(14部)	大村明菜
〃	訟廷副管理官		藤岡真吾
〃	主任書記官	(17部)	上田有佳子
〃	庶務係長		川島真知

◎ 警備関係委員会

委員長	判事	(4部)	高橋康明
委員	〃	(6部)	佐伯恒治
〃	〃	(8部)	野原俊郎
〃	〃	(17部)	兒島光夫
〃	次席書記官		水増田孝也
〃	訟廷管理官		中林知一
〃	訟廷副管理官		小望月正和
〃	管理係長		小望月正和
〃	総務課長		鷲津裕一
〃	総務課課長補佐		勝野裕一
〃	警務課長		小新富子
〃	警務課課長補佐		
オブ・ザ・ハー	東簡訟廷管理官		

◎ 鑑定委員会

委員長	判事	(16部)	安永健	次
委員	"	(4部)	蛭原	意
"	"	(16部)	小林	謙介
"	主任書記官	(16部)	門田	正史
"	記録係長		中山	史子

◎ 弁護人関係委員会

委員長	判事	(7部)	浅	香	竜	太
委員	〃	(4部)	蛭	原	正	意
〃	〃	(6部)	坂	田	茂	史
〃	〃	(14部)	小	坂	美	江
〃	〃	(18部)	野	村	賢	之
〃	次席書記官		廣	岡	美	江
〃	訟廷副管理官		藤	岡	真	吾
〃	主任書記官	(7部)	田	中	晃	記
〃	〃	(14部)	遠	藤	尚	記
〃	〃	(16部)	須	藤	智	映
〃	〃	(18部)	山	形	美	貴
〃	事件係長		野	崎	裕	子
オフ・ザ・ハー	東簡首席書記官		大	沼		剛

◎ 記録関係委員会

委員長	判事	(16部)	安永健次
委員	"	(10部)	日野田周子
"	"	(13部)	須田雄一
"	次席書記官		水崎幹也
"	訟廷副管理官		岡村抄矢
"	主任書記官	(4部)	金澤美佳
"	"	(8部)	大河原圭
"	"	(10部)	大木所賢一
"	"	(13部)	坂田眞治
"	"	(14部)	新谷洋子
"	"	(16部)	須藤智映
"	押収物係長		中山史子
"	記録係長		野崎有美
オブザーバー	事件係長		野崎裕一

◎ ICT関係委員会

委員長	判事	(6部)	佐伯恒治
委員	"	(7部)	鎌倉正和
"	"	(8部)	馬場嘉郎
"	"	(11部)	吉田智宏
"	"	(13部)	平嶋喜一
"	"	(14部)	高塚原諒
"	次席書記官		塚原雅彦
"	訟廷副管理官		田中知季
"	主任書記官	(6部)	川小裕和
"	管理係長		小林人林
"	裁判員第一係長		酒井百合子

◎ 刑事法改正関係委員会

委員長	判事	(11部)	神 <th>池<th>大<th>助</th></th></th>	池 <th>大<th>助</th></th>	大 <th>助</th>	助
委員	"	(3部) <th>長</th>	長	島 <th>健<th>司</th></th>	健 <th>司</th>	司
"	"	(4部) <th>津</th>	津	島 <th>享<th>子</th></th>	享 <th>子</th>	子
"	"	(6部) <th>坂</th>	坂	田 <th>正<th>史</th></th>	正 <th>史</th>	史
"	"	(8部) <th>菱</th>	菱	川 <th>孝<th>之</th></th>	孝 <th>之</th>	之
"	"	(11部) <th>吉</th>	吉	田 <th>智<th>宏</th></th>	智 <th>宏</th>	宏
"	"	(14部) <th>高</th>	高	嶋 <th>真<th>諒</th></th>	真 <th>諒</th>	諒
"	訟廷副管理官	(6部) <th>藤</th>	藤	岡 <th>牛<th>吾</th></th>	牛 <th>吾</th>	吾
"	主任書記官	(8部) <th>出</th>	出	大 <th>河<th>原</th></th>	河 <th>原</th>	原
"	"	(11部) <th>大</th>	大	河 <th>津<th>真</th></th>	津 <th>真</th>	真
"	"	(14部) <th>鷲</th>	鷲	根 <th>富<th>一</th></th>	富 <th>一</th>	一
オフ・ザ・ハー	東簡訟廷管理官		新 <th></th> <th></th> <th>宏</th>			宏

◎ 外国人関係委員会

委員長	判事	(8部)	野原俊郎
委員	"	(3部)	深野英一
"	"	(4部)	蛭原雅一
"	"	(6部)	加藤敦寛
"	"	(13部)	渡邊昭
"	"	(15部)	賀嶋敦夫
"	"	(17部)	兒島光知
"	"	(18部)	池田史奈
"	特例判事補	(14部)	河原角春
"	訟廷副管理官		三齋藤重宏
"	主任書記官	(1部)	安武次
"	"	(3部)	青木正
"	"	(7部)	中石勤
"	"	(8部)	石水動
"	"	(13部)	石水勤
"	"	(14部)	水富戸
"	"	(15部)	所田有佳
"	"	(17部)	富山美貴
"	"	(18部)	山形子知
"	庶務係長		川島真
"	同係書記官		平田頌
オブザハー	東簡事件係長		濱田正

◎ 令状関係委員会

委員長	所長代行	鈴	木	巧
委員	判事	(14部)	小	坂
〃	〃	(14部)	花	田
〃	特例判事補	(14部)	北	原

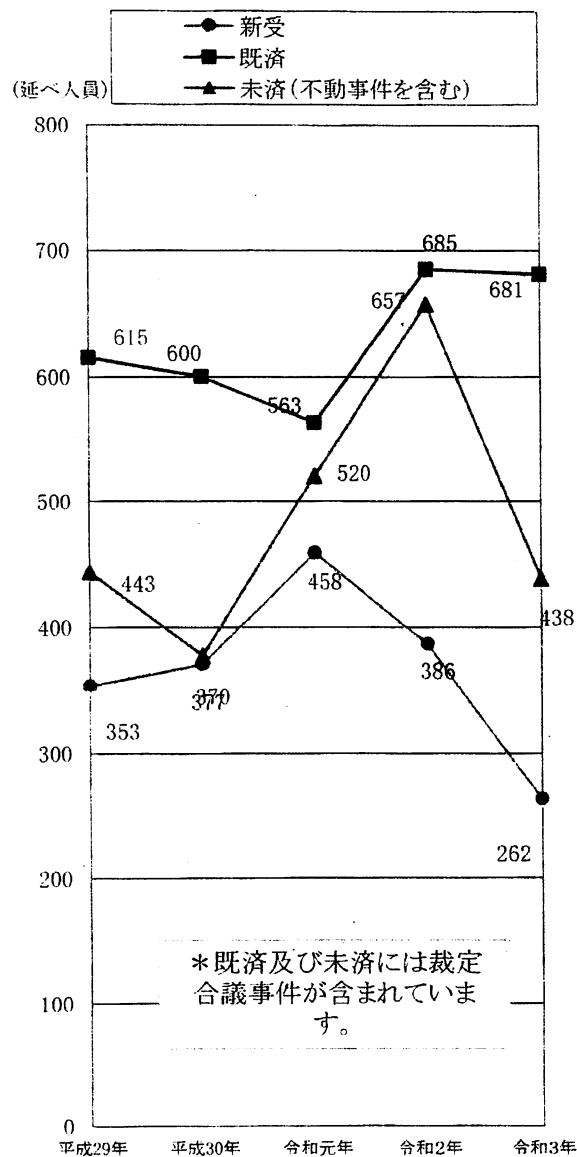
◎ 法科大学院関係委員会

委員長	判事	(10部)	向井香津子
委員	"	(1部)	水越壯夫
"	"	(4部)	津島享子
"	"	(6部)	坂田正史
"	"	(8部)	馬場嘉郎
"	"	(10部)	世森ユキコ
"	"	(15部)	神原敬紀
"	判事補	(3部)	佐藤有航
"	"	(4部)	木村晟一
"	訟廷副管理官		三木角所賢
"	主任書記官	(10部)	三木所賢

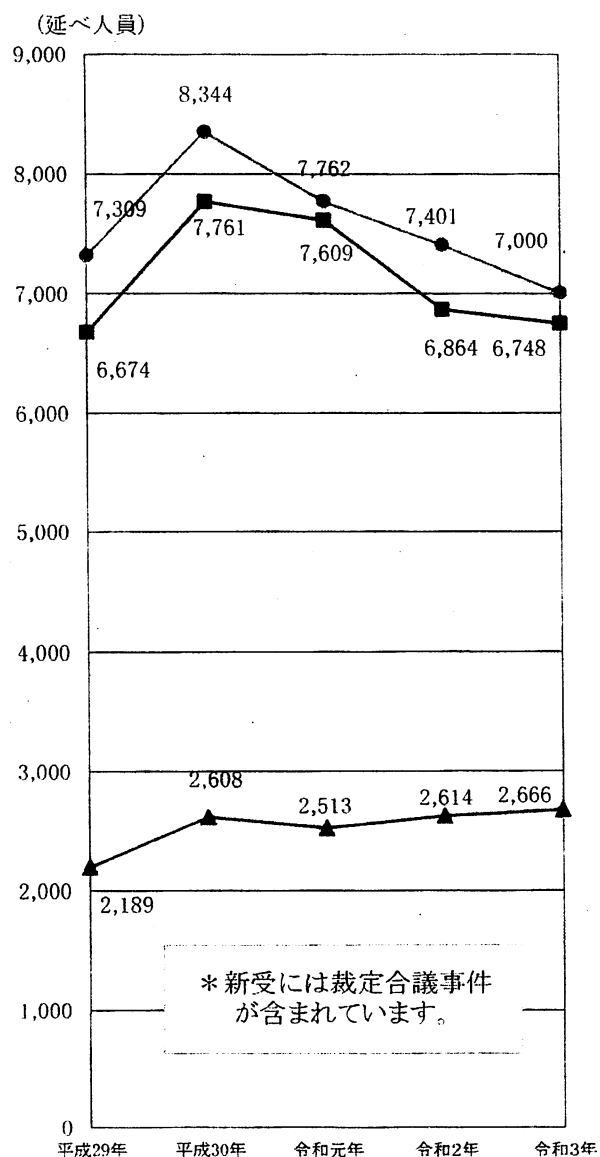
【機密性2】
令和4年5月24日現在

2/2

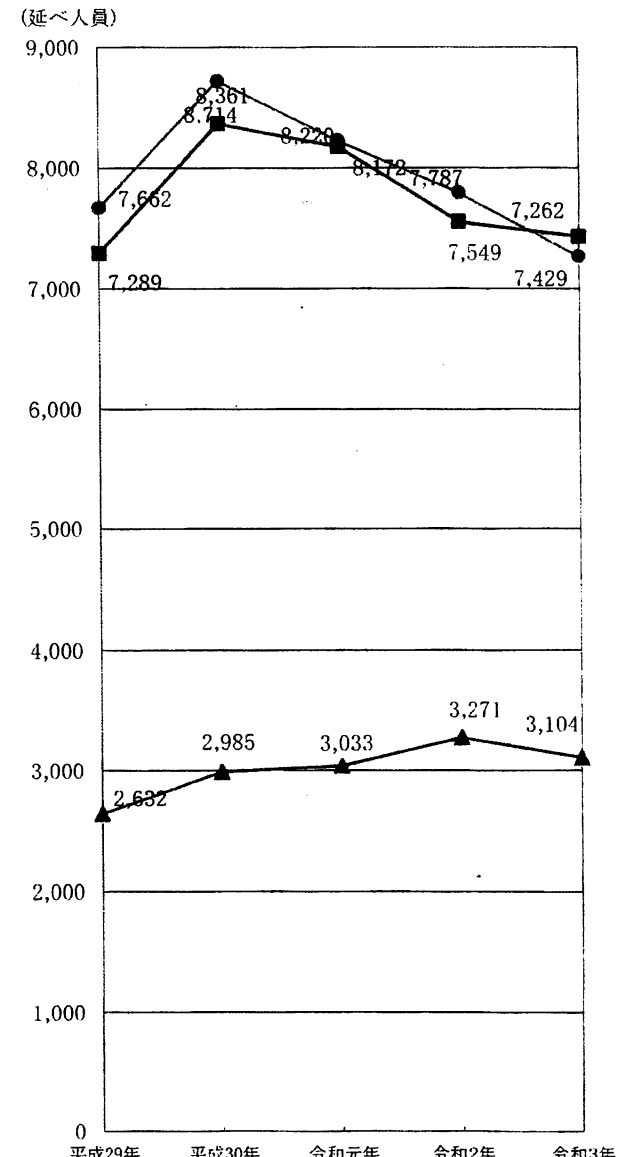
刑事訴訟事件（新受、既済、未済）年度別比較表



【合議事件】



【単独事件】



【合議，単独計】

年 度 別 新 受 人 員 調 査 表

東京地方裁判所刑事訟廷事件係

年 度	新 受 人 員 数 (延べ人員)									単独事件
	合議単独合計	合議事件	法定合議		裁定合議	裁定合議委員会の決定		部内合議決定		
			甲類	乙類		甲類	乙類			
18	12,509	1,345	888	888	0	457	15	0	442 (51)	11,164
19	10,587	1,113	755	752	3	358	3	4	351 (40)	9,474
20	9,479	1,184	821	821	0	363	2	2	359 (57)	8,295
21	9,315	964	624	624	0	340	5 (1)	11	324 (62)	8,351
22	7,931	754	462	462	0	292	2	0	290 (50)	7,177
23	6,896	501	345	345	0	156	1 (1)	0	155 (53)	6,395
24	6,600	580	294	288	6	286	11 (3)	2	273 (61)	6,020
25	6,324	532	312	312	0	220	21	0	199 (21)	5,792
26	6,828	537	337	337	0	200	17	2	181 (41)	6,291
27	7,763	776	472	470	2	304	0 (6)	0	304 (60)	6,987
28	6,909	622	404	402	2	218	5 (6)	1	212 (67)	6,287
29	7,662	509	353	350	3	156	0	3	153 (21)	7,153
30	8,714	478	370	370	0	108	12	0	96 (25)	8,236
1	8,220	639	458	458	0	181	9 (3)	1	171 (49)	7,581
2	7,787	590	386	386	0	204	24	1	179 (194)	7,197
3	7,262	394	262	262	0	132	6	0	126 54	6,868
3 (3月末現在)	1,645	83	67	67	0	16	2	0	14 (41)	1,571
4 (3月末現在)	1,764	130	104	104	0	26	0	0	26 (26)	1,634

〔備 考〕

甲類法定合議事件とは、裁判所法26条2項2号に定める合議制事件(法定合議事件)のうち乙類合議事件を除いたものをいう。

乙類(法定、裁定)合議事件とは、法定合議事件又は事件の係属する部からの申出に基づき裁定合議委員会において合議体で審判するのが相当であるとの決定をした事件のうち公安労働等に関する事件をいう。

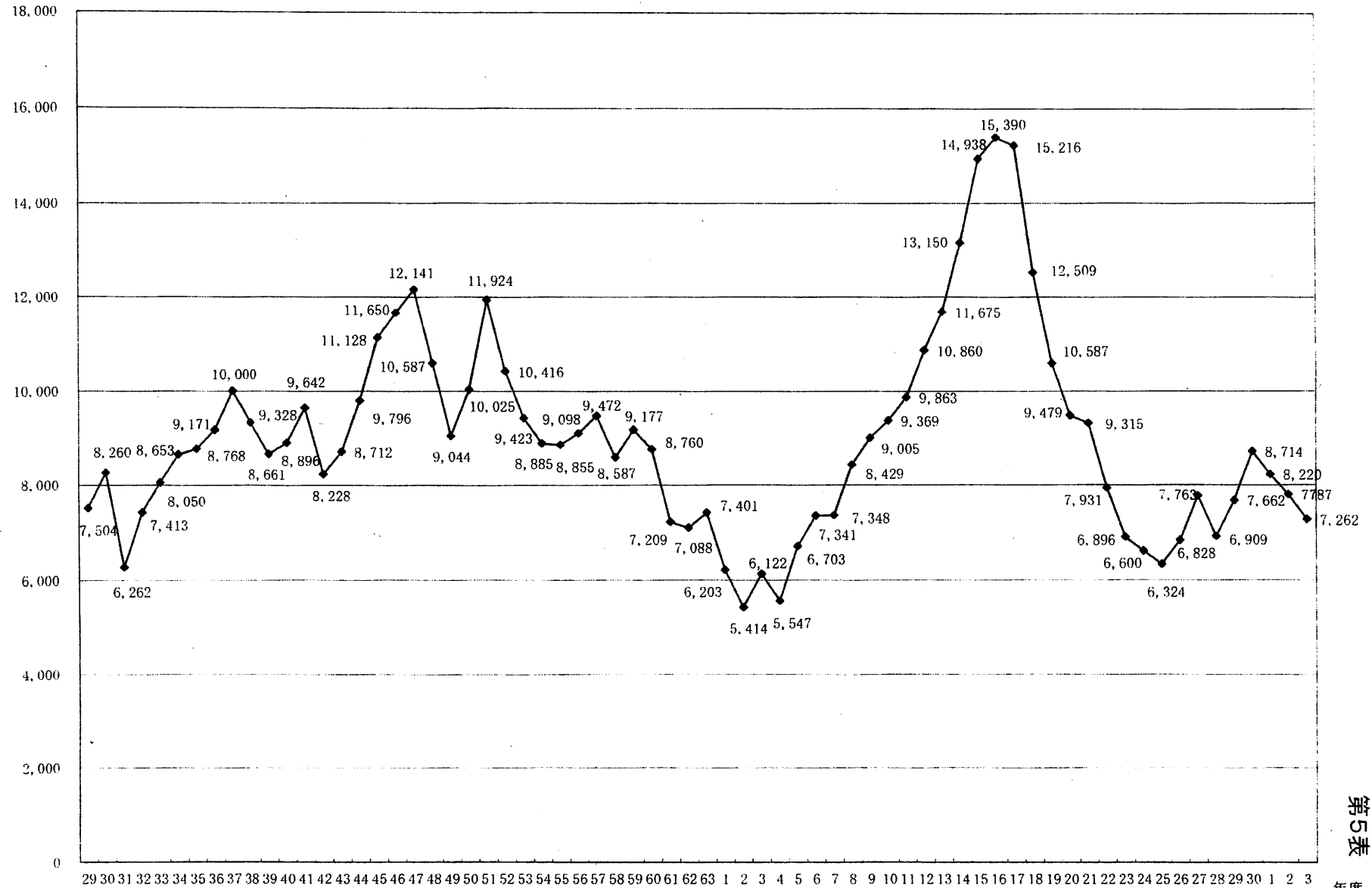
部内合議決定には法定合議事件、裁定合議事件に併合された単独事件を含む。

下欄の「3(3月末現在)」及び「4(3月末現在)」は、令和3年3月31日現在と令和4年3月31日現在を比較したものである。

()内は前年度以前受理事件を各年度に合議事件としたもので、いずれの年度にも計上していない。

刑事訴訟事件新受人員の推移

延べ人員



刑事訴訟事件, 外国人事件, 租税事件調査表

1 刑事訴訟事件(新受、既済、未済)処理状況

(延べ人員)

事件別 年度	新受				既済			未済		
	合議		単独	計	合議	単独	計	合議	単独	計
	法定合議	裁定合議								
29	353	156	7,153	7,662	615	6,674	7,289	443	2,189	2,632
30	370	108	8,236	8,714	600	7,761	8,361	377	2,608	2,985
1	458	181	7,581	8,220	563	7,609	8,172	520	2,513	3,033
2	386	204	7,197	7,787	685	6,864	7,549	657	2,614	3,271
3	262	132	6,868	7,262	681	6,748	7,429	438	2,666	3,104
(1～3月)	67	17	1,561	1,645	268	1,869	2,137	524	2,255	2,779
4 (1～3月)	104	26	1,634	1,764	137	1,948	2,085	453	2,330	2,783

2 外国人事件受理状況

(延べ人員)

事件別 年度	合議 ※	単独	合議, 単 独計
29	91 25.8%	1,323 18.5%	1,414 18.5%
30	127 34.3%	1,748 21.2%	1,875 21.5%
1	161 35.2%	1,421 18.7%	1,582 19.2%
2	112 29.0%	1,482 20.6%	1,594 20.5%
3	94 35.9%	1,103 16.1%	1,197 15.4%
(1～3月)	16 23.9%	240 15.4%	256 15.6%
4 (1～3月)	47 45.2%	264 16.2%	311 17.6%

3 租税事件(新受、既済、未済)処理状況

(延べ人員)

事件別 年度	新受			既済			未済		
	合議	単独	計	合議	単独	計	合議	単独	計
29	4 1.1%	93 1.3%	97 1.3%	15	79	94	15	27	42
30	5 1.4%	60 0.7%	65 0.7%	8	55	63	12	32	44
1	2 0.4%	56 0.7%	58 0.7%	3	55	58	11	33	44
2	6 1.3%	49 0.6%	55 0.7%	13	54	67	4	28	32
3	1 0.3%	35 0.5%	36 0.5%	0	38	38	5	25	30
(1～3月)	0 0.0%	3 0.2%	3 0.2%	0	28	28	4	3	7
4 (1～3月)	0 0.0%	10 0.6%	10 0.6%	5	16	21	0	19	19

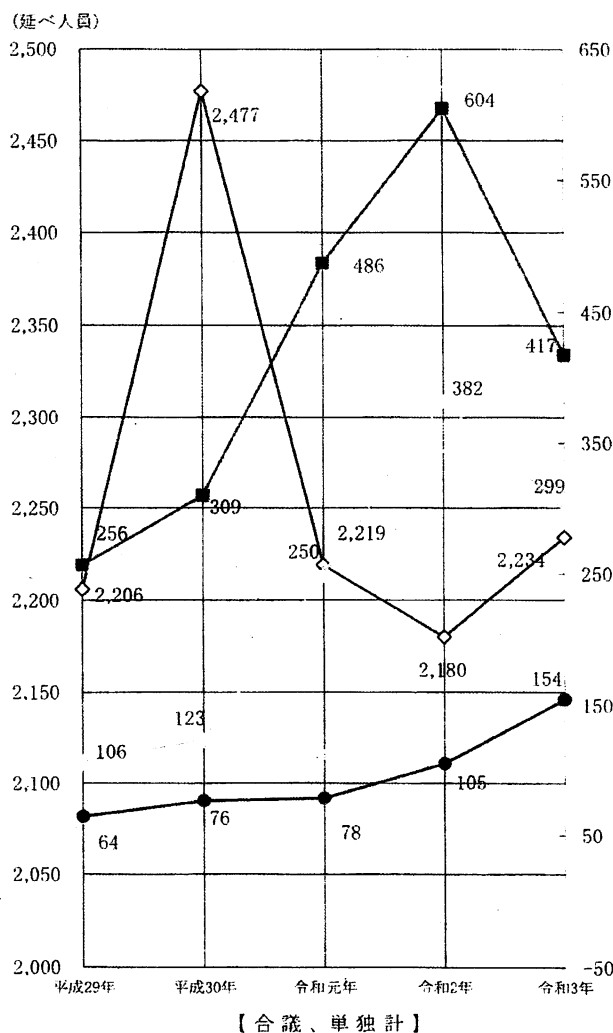
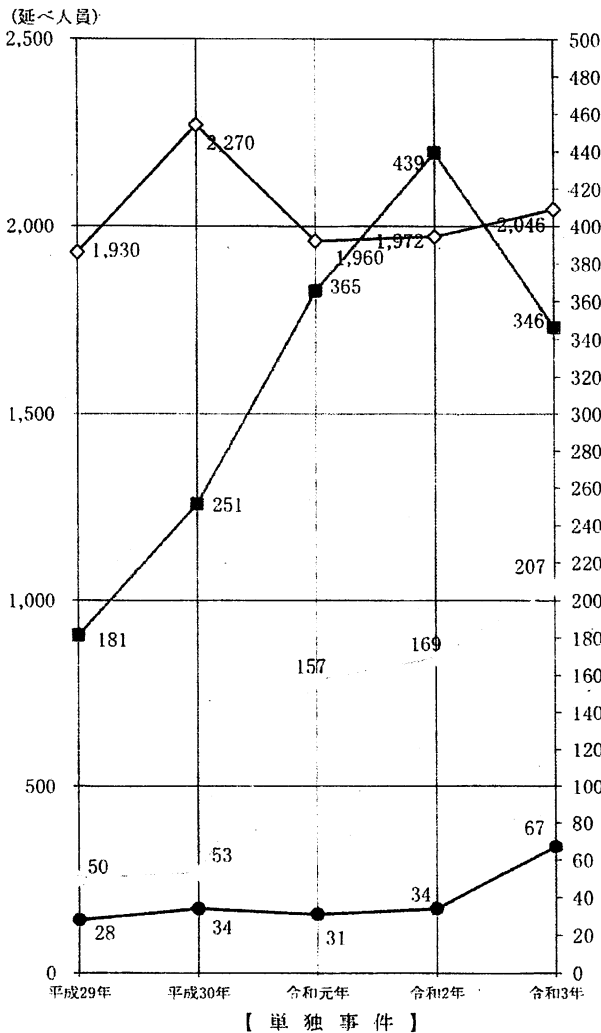
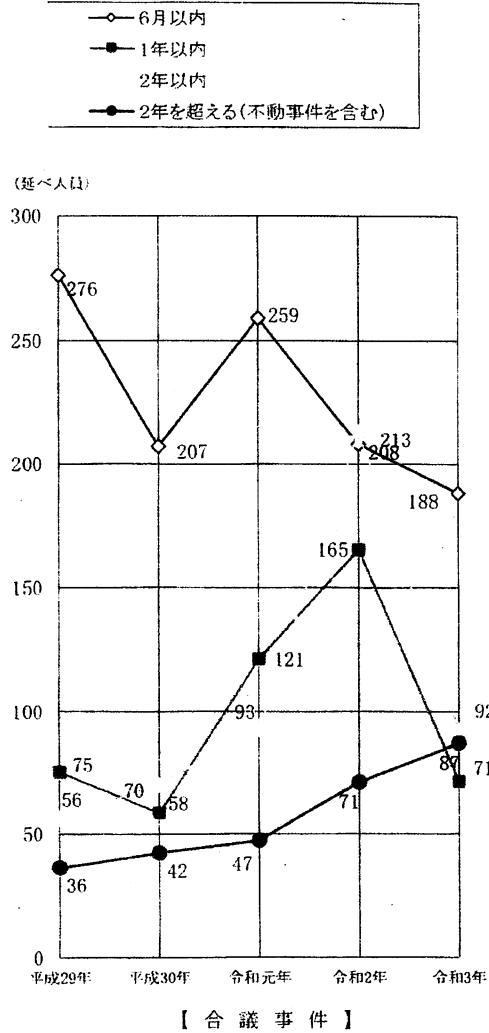
※合議は法定合議事件を指す

刑事訴訟事件終局人員年度別調査表

年度	合単別	審理期間 控訴率 人員(延べ人員) 割合別	審理期間別終局人員と総人員に対する割合									控訴率(%)
			1月以内	3月以内	6月以内	1年以内	2年以内	3年以内	5年以内	5年超過	終局総人員	
29	合議	人員	10	102	127	211	131	34	0	0	615	
		割合	1.6%	16.6%	20.7%	34.3%	21.3%	5.5%	0.0%	0.0%		
	単独	人員	360	4200	1453	563	89	8	1	0	6,674	
		割合	5.4%	62.9%	21.8%	8.4%	1.3%	0.1%	0.0%	0.0%		
	合単計	人員	370	4302	1580	774	220	42	1	0	7,289	14.3
		割合	5.1%	59.0%	21.7%	10.6%	3.0%	0.6%	0.0%	0.0%		
30	合議	人員	8	145	130	201	96	19	0	1	600	
		割合	1.3%	24.2%	21.7%	33.5%	16.0%	3.2%	0.0%	0.2%		
	単独	人員	351	5159	1420	672	137	17	5	0	7,761	
		割合	4.5%	66.5%	18.3%	8.7%	1.8%	0.2%	0.1%	0.0%		
	合単計	人員	359	5304	1550	873	233	36	5	1	8,361	14.1
		割合	4.3%	63.4%	18.5%	10.4%	2.8%	0.4%	0.1%	0.0%		
1	合議	人員	6	161	126	163	88	10	9	0	563	
		割合	1.1%	28.6%	22.4%	29.0%	15.6%	1.8%	1.6%	0.0%		
	単独	人員	248	4674	1548	943	183	11	2	0	7,609	
		割合	3.3%	61.4%	20.3%	12.4%	2.4%	0.1%	0.0%	0.0%		
	合単計	人員	254	4835	1674	1106	271	21	11	0	8,172	13.3
		割合	3.1%	59.2%	20.5%	13.5%	3.3%	0.3%	0.1%	0.0%		
2	合議	人員	8	126	136	196	193	18	8	0	685	
		割合	1.2%	18.4%	19.9%	28.6%	28.2%	2.6%	1.2%	0.0%		
	単独	人員	172	3741	1725	916	287	7	9	7	6,864	
		割合	2.5%	54.5%	25.1%	13.3%	4.2%	0.1%	0.1%	0.1%		
	合単計	人員	180	3867	1861	1112	480	25	17	7	7,549	13.7
		割合	2.4%	51.2%	24.7%	14.7%	6.4%	0.3%	0.2%	0.1%		
3	合議	人員	2	78	120	174	241	62	4	0	681	
		割合	0.3%	11.5%	17.6%	25.6%	35.4%	9.1%	0.6%	0.0%		
	単独	人員	182	3851	1523	868	297	21	6	0	6,748	
		割合	2.7%	57.1%	22.6%	12.9%	4.4%	0.3%	0.1%	0.0%		
	合単計	人員	184	3929	1643	1042	538	83	10	0	7,429	14.9
		割合	2.5%	52.9%	22.1%	14.0%	7.2%	1.1%	0.1%	0.0%		

※ 控訴率は、実人員で計算したものである。

刑事訴訟事件未終局人員(審理期間)年度別比較表



刑事訴訟長期未済事件(2年経過)年度別調査表

1 年度別調査表

(合議・単独計)

(延べ人員)

年度	未済 件数	長期未済 件数	長期未済件 数の占める割 合(%)
29	2,632	64	2.4
		0	[2.4]
30	2,985	76	2.5
		(24)	[1.7]
1	3,033	78	2.6
		(24)	[1.8]
2	3,271	105	3.2
		(24)	[2.5]
3	3,104	154	5.0
		(24)	[4.2]
(4月末時点)	2,882	123	4.3
		(24)	[3.4]
4 (4月末現在)	2,832	176	6.2
		(22)	[5.4]

※ ()内の数字は不動産事件の件数を内数で示し、
[]内の数字は不動産事件を除く割合を示す。

(合議事件)

(延べ人員)

年度	未済 件数	長期未済 件数	長期未済件 数の占める割 合(%)
29	443	36	8.1
		(20)	[3.6]
30	377	42	11.1
		(20)	[5.8]
1	520	47	9.0
		(20)	[5.2]
2	582	71	12.2
		(20)	[8.8]
3	438	87	19.9
		(20)	[15.3]
(4月末時点)	520	83	16.0
		(20)	[12.1]
4 (4月末現在)	450	92	20.4
		(20)	[16.0]

(単独事件)

(延べ人員)

年度	未済 件数	長期未済 件数	長期未済件 数の占める割 合(%)
29	2,189	28	1.3
		(4)	[1.1]
30	2,608	34	1.3
		(4)	[1.2]
1	2,513	31	1.2
		(4)	[1.1]
2	2,665	34	1.3
		(4)	[1.1]
3	2,666	67	2.5
		(4)	[2.4]
(4月末時点)	2,362	40	1.7
		(4)	[1.5]
4 (4月末現在)	2,382	84	3.5
		(2)	[3.4]

※ ()内の数字は不動産事件の件数を内数で示し、
[]内の数字は不動産事件を除く割合を示す。

2 長期化事由調査表

(延べ人員)

合 単 別	長期化の 事由 経過年数	事案複 雑困難	被告人 の逃亡 病気等	関連事 件の審 理待ち	計
合 議 事 件	2 年 以 上	21	2		23
	3 年 以 上	35			35
	4 年 以 上	1	11		12
	5 年 以 上				0
	6 年 以 上				0
	7 年 以 上				0
	8 年 以 上				0
	9 年 以 上				0
	10 年 以 上		2		2
	計	57	15	0	72
単 独 事 件	2 年 以 上	49	5	10	64
	3 年 以 上	8	10		18
	5 年 以 上	2	6		8
	計	59	21	10	90
合議・単独計		116	36	10	162

※ 1の年度別調査表の長期未済件数中、令和4年4月末日現在の不動産事件を除く長期未済事件を対象とした。

裁判員裁判対象事件等の新受人員調査表

合議・単独別等の新受人員内訳

合議・単独別	平成29年	平成30年	令和元年	令和2年	令和3年	合計	5年平均	令和4年 (1～3月)
法定合議事件	353	370	458	386	262	1829	366	104
裁定合議事件	156	108	181	204	132	781	156	26
単独事件	7153	8236	7581	7197	6868	37035	7407	1634
新受人員合計	7662	8714	8220	7787	7262	39645	7929	1764

裁判員対象事件罪名（未遂を含む）	平成29年	平成30年	令和元年	令和2年	令和3年	合計	5年平均	令和4年 (1～3月)
現住建造物等放火	7	7	5	11	6	36	7	0
激発物破裂	0	0	0	0	0	0	0	0
通貨偽造	1	0	1	0	1	3	1	0
偽造通貨行使	0	4	4	1	7	16	3	24
偽造通貨輸入	0	0	0	0	2	2	0	0
強制わいせつ致死傷	14	12	9	6	5	46	9	1
強姦致死傷，強制性交等致死傷	12	5	3	9	6	35	7	1
集団強姦致死傷	2	0	0	0	0	2	0	0
殺人	25	19	27	17	17	105	21	5
傷害致死	6	8	7	4	6	31	6	1
危険運転致死	0	0	0	0	1	1	0	0
保護責任者遺棄致死	0	2	0	2	0	4	1	0
逮捕監禁致死	0	0	0	0	0	0	0	0
身代金拐取	0	0	0	0	0	0	0	0
拐取者身代金取得等	0	0	0	0	0	0	0	0
強盗致傷（強盗傷人）	48	44	56	47	9	204	41	6
強盗致死（強盗殺人）	3	0	5	0	0	8	2	0
強盗強姦，強盗・強制性交等	2	3	2	4	2	13	3	1
強盗・強制性交等致死（強盗・強制性交等殺人）	0	0	0	0	1	1	0	0
爆発物取締罰則 1条，2条	1	0	0	0	0	1	0	0
銃刀法（略称） 31条(3条の13)，31条の2第2項(3条の4)	7	4	5	0	0	16	3	0
組織的な犯罪の処罰及び犯罪収益の規制等に関する法律 3条1項7号，3条1項10号	0	0	0	4	0	4	1	0
覚せい剤取締法 41条2項	23	26	66	16	10	141	28	4
麻薬及び向精神薬取締法 64条2項	0	0	1	0	1	2	0	0
麻薬特例法（略称） 新法5条1～4号，旧法8条1～4号	0	9	11	2	27	49	10	4
裁判員対象事件新受人員合計	151	143	202	123	101	720	144	47

裁判員裁判対象事件月別比較表

	平成21年	平成22年	平成23年	平成24年	平成25年	平成26年	平成27年	平成28年	平成29年	平成30年	令和元年	令和2年
新受件数	104	180	151	139	133	147	150	96	151	143	202	123
既済件数	9	152	166	151	152	129	128	124	110	158	144	145
未済件数	95	123	108	96	77	95	117	89	130	115	173	151
既済率 (累計)	8.7%	56.7%	75.2%	83.3%	89.1%	88.9%	88.3%	91.9%	89.6%	91.8%	89.2%	91.2%

	令和3年	令和4年 (3月末)	合計
新受件数	101	47	1,867
既済件数	128	26	1,722
未済件数	124	145	
既済率 (累計)	93.2%	92.2%	

令和3年

	1月	2月	3月	4月	5月	6月	7月	8月	9月	10月	11月	12月
新受件数	4	6	9	6	4	4	7	15	8	8	15	15
既済件数	8	15	19	3	10	13	13	0	7	15	15	10
未済件数	147	138	128	131	125	116	110	125	126	119	119	124
既済率 (累計)	91.5%	92.0%	92.8%	92.5%	92.8%	93.4%	93.7%	92.9%	92.9%	93.3%	93.4%	93.2%

令和4年

	1月	2月	3月	4月	5月	6月	7月	8月	9月	10月	11月	12月
新受件数	10	10	27									
既済件数	5	8	13									
未済件数	129	131	145									
既済率 (累計)	93.0%	92.9%	92.2%									

※既済率：全既済件数／全新受件数（小数点第2位を四捨五入）

※新受：当該月に訴因変更決定により対象合議事件となった件も含む。

勾留関係事件等年度別調査表

1 勾留請求事件関係 (件数)

年度	項目	請求総数	発付総数	却下総数	発付率
29		14,929	13,154	1,775	88.1%
30		15,671	13,811	1,860	88.1%
1		14,521	12,955	1,566	89.2%
2		13,603	12,618	985	92.8%
3		13,161	12,210	951	92.8%
(1～4月)		4,239	3,918	321	92.4%
4		4,269	4,001	268	93.7%
(1～4月)					

2 勾留理由開示請求事件関係 (件数)

年度	項目	請求総数	開示総数
29		105	85
30		104	92
1		93	88
2		69	57
3		58	56
(1～4月)		17	17
4		18	15
(1～4月)			

3 保釈請求事件関係 (刑事第14部取扱い分) (件数)

年度	項目	請求総数	許可総数	許可率
29		1,931	1,330	68.9%
30		2,124	1,498	70.5%
1		2,114	1,237	58.5%
2		2,197	1,219	55.5%
3		2,012	1,164	57.9%
(1～4月)		644	379	58.9%
4		561	306	54.5%
(1～4月)				

4 準抗告請求事件関係 (件数)

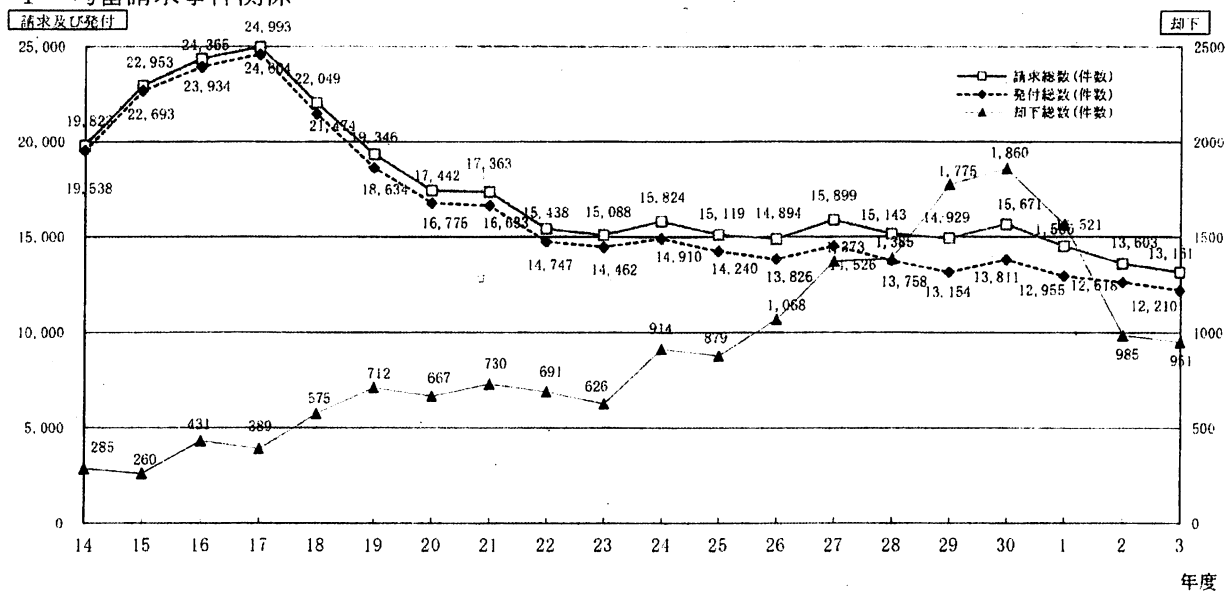
年度	項目	請求総数	(c)	(a)	(b)
29		1,864	113	113	0
30		1,833	125	125	0
1		1,815	111	111	0
2		2,023	157	157	0
3		1,869	126	126	0
(1～4月)		607	29	29	0
4		504	41	41	0
(1～4月)					

(c) 請求総数のうち接見禁止等に対する準抗告 ((a)+(b))

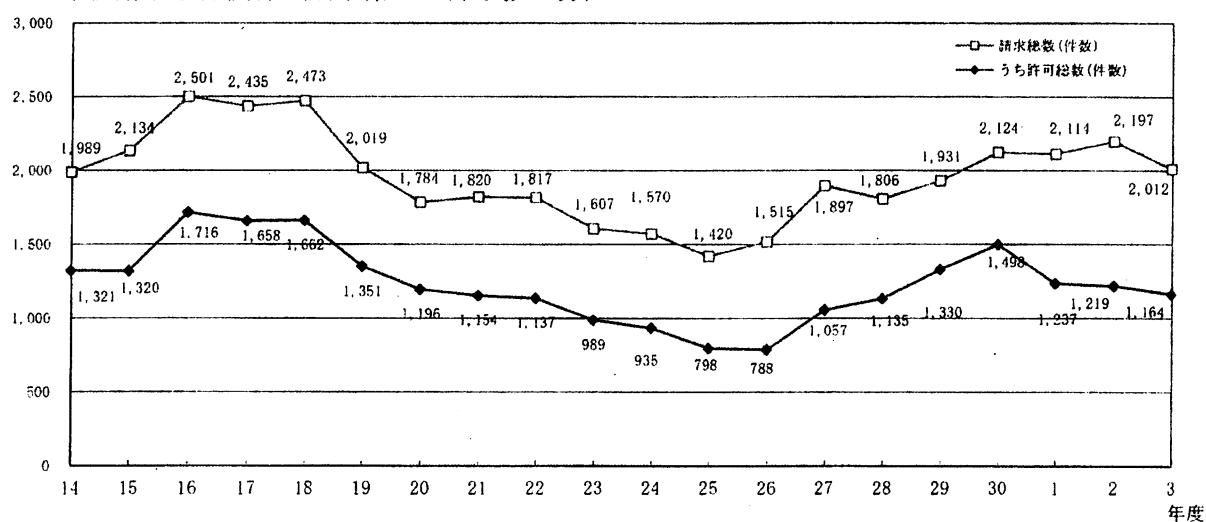
- (a) 刑訴法81条の接見禁止に対する件数
- (b) 接見指定処分に対する件数

勾留関係事件等の推移

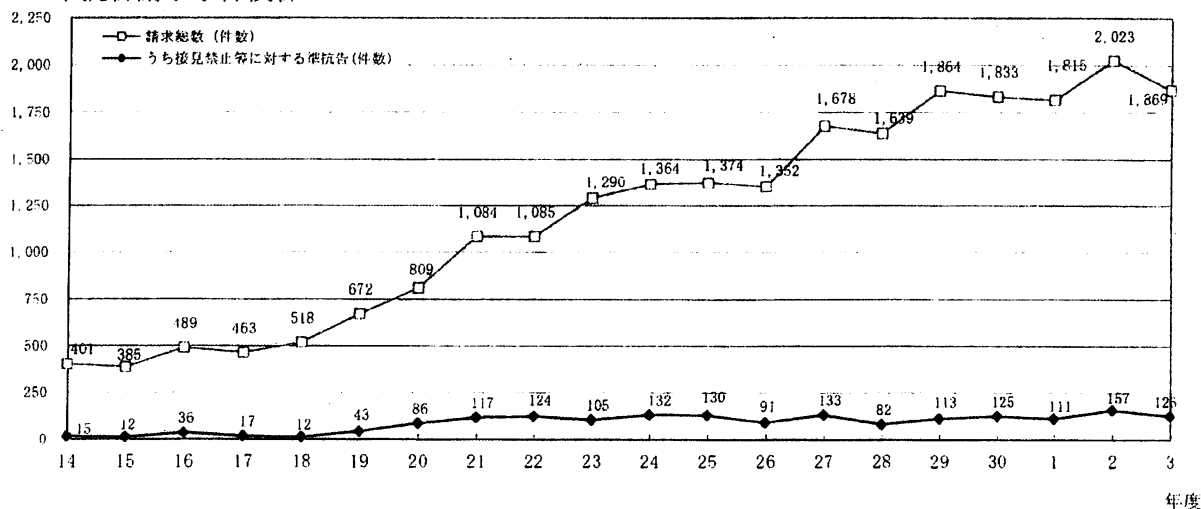
1 勾留請求事件関係



2 保釈請求事件関係(刑事第14部取扱い分)



3 準抗告請求事件関係



第14表

被疑者国選弁護事件処理状況調査表

年度	勾留質問した被疑者総数	勾留質問した対象事件数		請求総数					職権による選任決定	選任決定総数	
		被疑者総数に対する割合		対象事件数に対する割合	選任決定	請求撤回	却下			対象事件数に対する割合	
平成29年	14,929	9,992	66.9%	6,767	67.7%	6,595	145	23	173	6,768	67.7%
平成30年	15,671	13,528	86.3%	9,021	66.7%	8,776	208	37	187	8,963	66.3%
令和元年	14,521	14,521	100.0%	9,560	65.8%	9,308	182	70	261	9,569	65.9%
令和2年	13,603	13,603	100.0%	9,241	67.9%	8,979	115	36	194	9,173	67.4%
令和3年	13,161	13,161	100.0%	8,990	68.3%	8,813	137	25	163	8,976	68.2%
(1～4月)	4,239	4,239	100.0%	2,837	66.9%	2,782	40	8	55	2,837	66.9%
令和4年(1～4月)	4,269	4,269	100.0%	2,860	67.0%	2,830	22	4	58	2,888	67.7%

第15表

医療観察事件新受件数調査表

年度	42条1項の決定をすることの申立て	入院継続の確認の申立て	退院の許可の申立て	医療の終了の申立て	通院期間延長の申立て	再入院の申立て	合計
平成29年	33	92 (29)	36 (17)	8 (3)	3	1	173
平成30年	27	97 (29)	32 (10)	5	4	0	165
令和元年	22	99 (20)	28 (10)	5 (2)	7 (1)	1	162
令和2年	24	105 (29)	30 (6)	4	2	0	165
令和3年	26	105 (30)	41 (17)	7 (4)	3	1	183
(1～3月)	6	30 (6)	10 (5)	4 (1)	1	0	51
令和4年(1～3月)	6	27 (3)	8 (2)	2	0	0	43

※ 括弧内の数字は、東京地裁以外の裁判所での入院決定に対する申立て

立川支部 概況説明資料

令和 4 年 6 月 2 3 日

東京地方裁判所立川支部の概況（令和 4 年 6 月期）

立川支部長 谷 口 安 史

1 組織の概要

- (1) 部の構成（第 1 表）
- (2) 裁判官の配置（第 2 表）

2 事件の概況

- (1) 民事事件の動向等
 - ア 民事訴訟事件について（第 3 表ないし第 5 表）
 - イ 民事訴訟以外の事件について（第 6 表ないし第 1 0 表）
- (2) 刑事事件の動向等
 - ア 刑事訴訟事件について（第 1 1 表ないし第 1 5 表）
 - イ 裁判員裁判対象事件について（第 1 6 表の 1, 2）
 - ウ その他（第 1 7 表ないし第 2 0 表）

3 その他

令和4年6月23日定例裁判官会議資料 立川支部

第1表	民事部・刑事部の構成
第2表	裁判官配置表
第3表	1 民事訴訟事件年度別新受, 既済, 未済件数図表 (ワ)・(ウ)・(カ)訴訟 2 民事訴訟事件年度別新受, 既済, 未済件数表 (ワ)・(ウ)・(カ)訴訟 3 民事訴訟事件既済件数の内訳図表 (ワ) 4 民事訴訟事件年度別既済件数内訳表 (ワ)
第4表	1 民事訴訟未済事件の審理期間図表 (ワ)・(ウ)・(カ)訴訟 2 民事訴訟未済事件の審理期間別表 (ワ)・(ウ)・(カ)訴訟
第5表	1 専門事件年度別新受, 未済件数表 2 専門未済事件の審理期間別表
第6表	1 不動産執行事件年度別新受, 既済, 未済件数図表 (ヌ)・(ケ) 2 不動産執行事件年度別新受, 既済, 未済件数表
第7表	1 債権執行事件年度別新受, 既済, 未済件数図表 (ハ)・(ナ) 2 債権執行事件年度別新受, 既済, 未済件数表
第8表	1 破産事件年度別新受, 既済, 未済件数図表 (フ) 2 破産事件年度別新受, 既済, 未済件数表
第9表	1 通常再生事件年度別新受, 既済, 未済件数表 (再) 2 個人再生事件年度別新受, 既済, 未済件数図表 (再イ, 再ロ) 3 個人再生事件年度別新受, 既済, 未済件数表
第10表	1 労働審判事件年度別新受, 既済, 未済件数図表 (労) 2 労働審判事件年度別新受, 既済, 未済件数表 3 労働審判事件終局件数の概況 4 労働審判事件審理期間
第11表	刑事訴訟事件(新受, 既済, 未済)処理状況調査表
第12表	刑事訴訟事件(新受, 既済, 未済)年度別比較表
第13表	1 刑事訴訟既済事件の審理期間図表 2 刑事訴訟既済事件の審理期間別表
第14表	1 刑事訴訟事件未済人員審理期間図表 2 刑事訴訟事件未済人員審理期間別表
第15表	刑事訴訟長期未済事件(2年経過)長期化事由調査表
第16表	1 裁判員裁判の対象事件数等 2 裁判員対象事件の新受人員罪名別一覧表
第17表	勾留請求, 勾留理由開示, 準抗告申立事件一覧表
第18表	医療観察事件新受件数調査表

第19表 被疑者国選弁護事件処理状況調査表

第20表 即決裁判事件申立件数調査表

民事部・刑事部の構成

令和4年6月1日現在

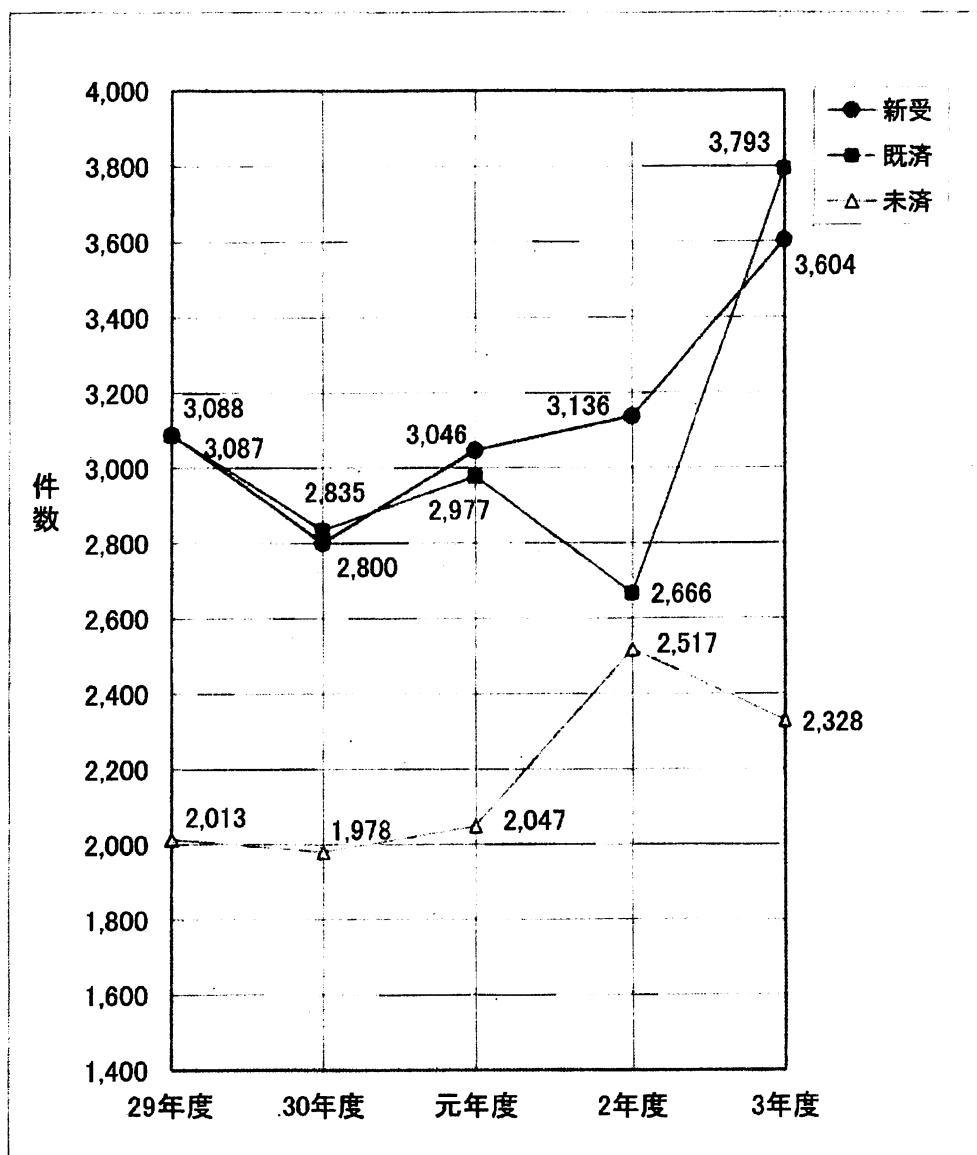
民事部	部の数	通常部	3か部		
		集中部	1か部(執行, 破産, 保全等)		
	配置人員	裁判官	官職	人数	備 考
			判 事	17	
			特例判事補	0	
			判 事 補	4	長期研修(1)
			計	21	
		裁判官以外	書記官	67	再任用(4), 休職(2)
			速記官	2	
			事務官	22	再任用(1), 期間業務(1)
			計	91	
刑事部	部の数	合議部	3か部		
	配置人員	裁判官	官職	人数	備 考
			判 事	8	
			特例判事補	0	
			判 事 補	4	
			計	12	
		裁判官以外	書記官	34	再任用(1)
			速記官	3	
			事務官	11	再任用(1), 期間業務(1)
			計	48	

裁判官配置表

令和4年6月1日現在

所 属		氏 名	期	備 考
支部長	判事	谷 口 安 史	43	
民事第1部	総 判事	西 森 政 一	44	
	判事	丹 羽 敦 子	50	
	判事	小 池 将 和	55	
	判事	古 市 朋 子	56	
	補	焼 尾 圭 太	70	
民事第2部	総 判事	佐 藤 重 憲	46	
	判事	角 田 ゆ み	47	
	判事	永 田 早 苗	48	
	判事	大須賀 綾 子	49	
	判事	樋 口 正 樹	52	
	補	渡 辺 正	70	
民事第3部	総 判事	菅 野 正二朗	43	
	判事	中 嶋 功	45	
	判事	小 川 雅 敏	46	
	判事	加 藤 紀 子	55	
	補	藤 原 弓 子	70	
民事第4部	総 判事	河 本 晶 子	44	
	判事	小 田 靖 子	47	
	判事	長 井 清 明	54	
	判事	甲 元 依 子	59	
	補	大 西 優 太	71	令和4年度民間企業長期研修
刑事第1部	総 判事	田 尻 克 己	45	
	判事	寺 本 真依子	51	
	補	清 水 萌	70	
刑事第2部	総 判事	河 村 俊 哉	45	
	判事	岩 田 澄 江	新61	
	補	豊 富 育	71	
刑事第3部	総 判事	竹 下 雄	46	
	判事	新 井 紅亜礼	51	
	判事	朝 倉 静 香	52	
	判事	長 橋 政 司	58	
	補	田 中 稔 哉	70	
	補	高 橋 千 穂	71	

1 民事訴訟事件年度別新受, 既済, 未済件数図表 (ワ)・(秀)・(カ)訴訟
(平成29年度～令和3年度)

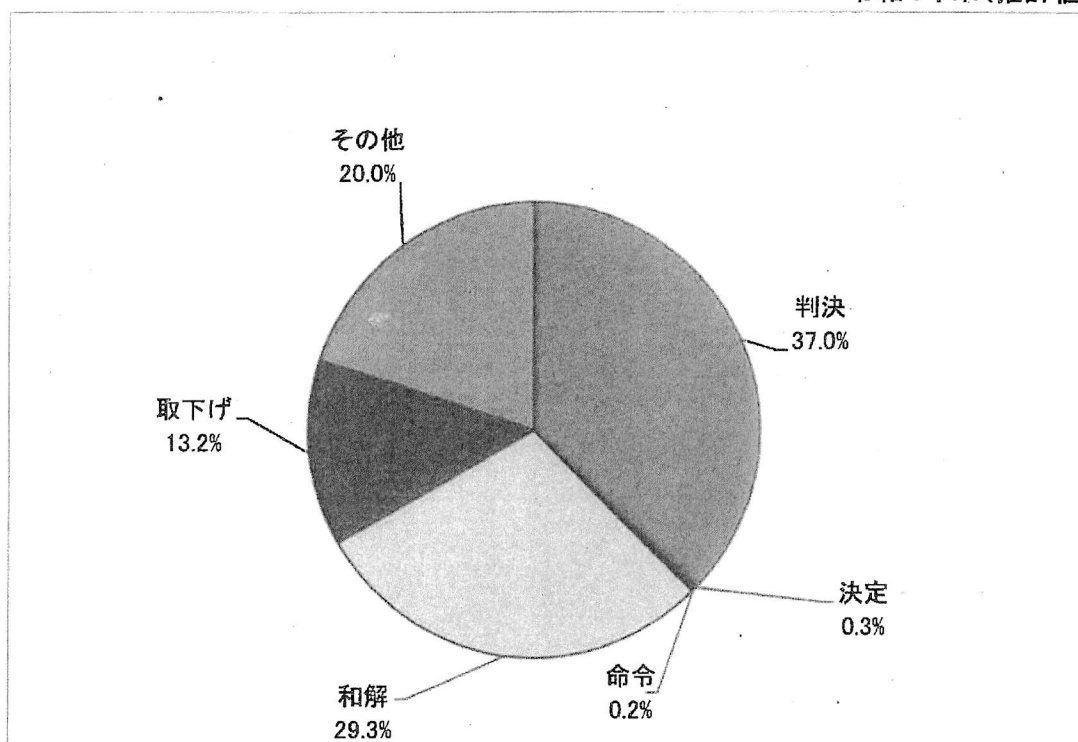


2 民事訴訟事件年度別新受, 既済, 未済件数表 (ワ)・(秀)・(カ)訴訟

年度	29年度	30年度	元年度	2年度	3年度	3年度 (1～4月)	4年度 (1～4月)
新受	3,088	2,800	3,046	3,136	3,604	1,100	1,115
うち過払金事件	112	83	81	66	55	19	8
(%)	3.63%	2.96%	2.66%	2.10%	1.53%	1.73%	0.72%
既済	3,087	2,835	2,977	2,666	3,793	1,259	1,301
未済	2,013	1,978	2,047	2,517	2,328	2,358	2,142

3 民事訴訟事件既済件数の内訳図表 (ワ)

令和4年末(推計値)



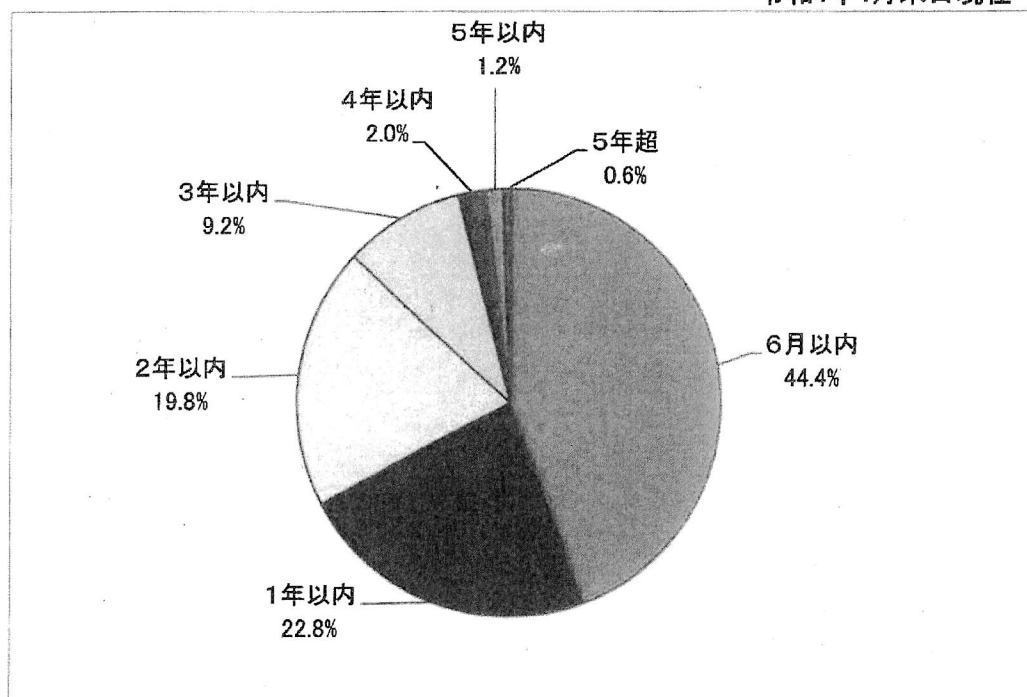
4 民事訴訟事件年度別既済件数内訳表 (ワ)

	既済件数	判決	決定	命令	和解	取下げ	その他
平成29年	3,086	1,386	19	10	1,265	377	29
平成30年	2,835	1,297	12	41	1,132	312	41
令和元年	2,977	1,378	18	28	1,094	358	101
令和2年	2,664	1,133	21	7	798	435	270
令和3年	3,791	1,457	15	4	1,168	534	613
令和4年	3,900	1,443	12	6	1,143	516	780

※ 令和4年における数値は、同年4月までの累計÷4×12の推計値である。

1 民事訴訟未済事件の審理期間図表 (ワ)・(ウ)・(カ)訴訟

令和4年4月末日現在



(カ)再審訴訟の未済2件, (ウ)の未済は1件

2 民事訴訟未済事件の審理期間別表 (ワ)・(ウ)・(カ)訴訟

年 度	期 間	未済 件数	6 月 以 内	1 年 以 内	2 年 以 内	3 年 以 内	4 年 以 内	5 年 以 内	5年を 超える	審理期間 延べ月数	平均 月数
	a)	(×3)	(×9)	(×18)	(×30)	(×42)	(×54)	(×84)	b)	b/a	
29年度	2,013	1,046	454	393	90	19	9	2	18,450	9.17	
30年度	1,978	969	445	430	107	24	2	1	19,062	9.64	
元年度	2,047	1,045	451	387	130	27	6	1	19,602	9.58	
2年度	2,517	1,104	561	628	149	57	14	4	27,621	10.97	
3年度	2,328	1,073	473	491	211	45	23	12	26,784	11.51	
3年度 (4月末日現在)	2,358	1,014	494	622	152	52	18	6	26,904	11.41	
4年度 (4月末日現在)	2,142	950	489	425	196	44	26	12	25,041	11.69	

※ 「審理期間延べ月数」欄は、期間別の未済件数に「期間」欄のうち「(×数字)」を乗じて算出したものの合計である。

1 専門事件年度別新受, 未済件数表

年度		3年度 3年度 (1~4月)	4年度 (1~4月)
新 受	交通事件	351	99
	労働事件	82	28
	医療事件	11	4
	建築事件	67	25
未 済	交通事件	402	393
	労働事件	130	138
	医療事件	20	27
	建築事件	96	92

2 専門未済事件の審理期間別表

(令和4年4月末日現在)

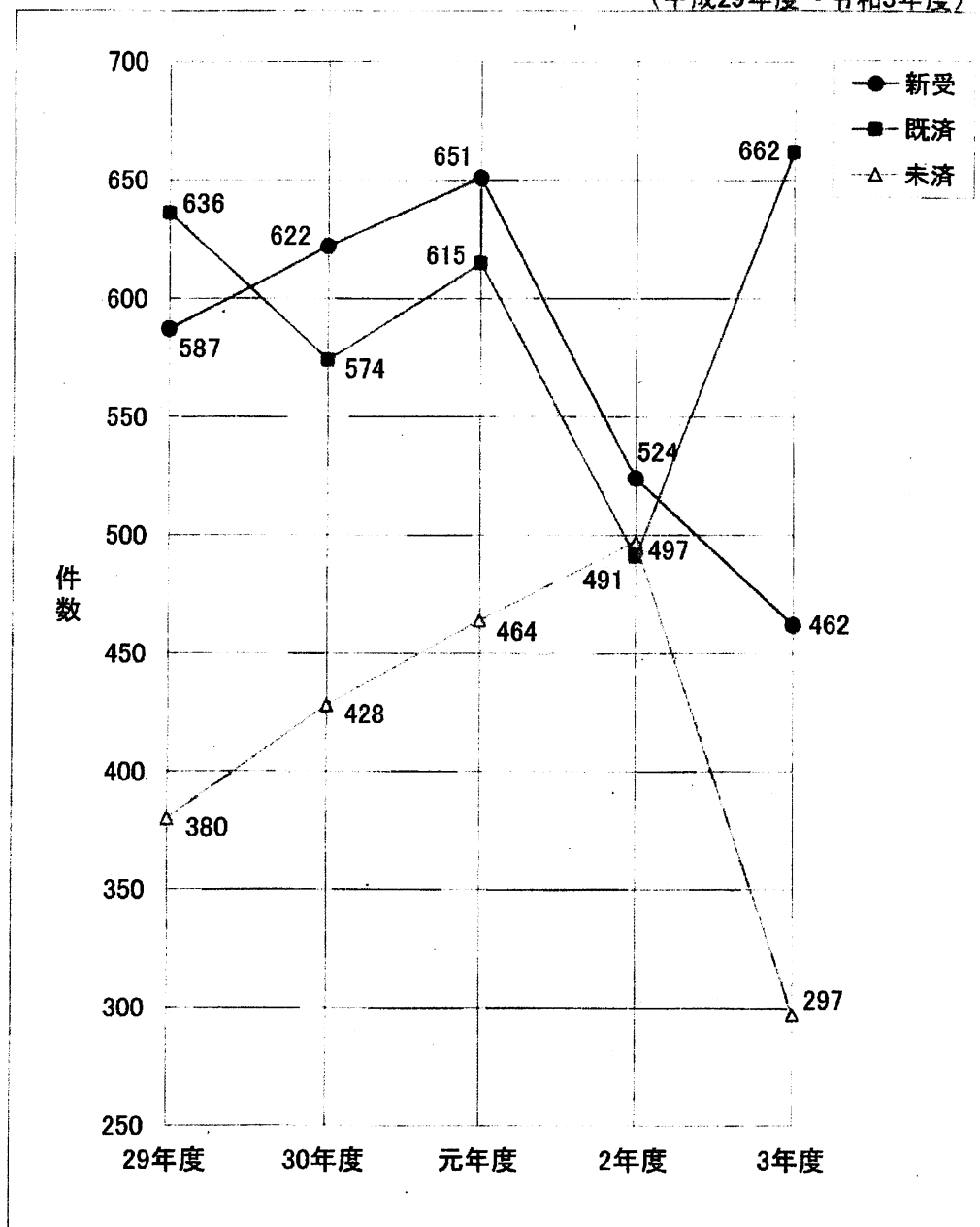
期間 事件名	未済 件数 a)	6 月 以 内 (×3)	1 年 以 内 (×9)	2 年 以 内 (×18)	3 年 以 内 (×30)	4 年 以 内 (×42)	5 年 以 内 (×54)	5年を 超える (×84)	審理期間 延べ月数 b)	平均 月数 b/a)
交通事件	375	172	110	60	27	5	1	0	3,660	(10.31) 9.76
労働事件	110	26	30	33	15	3	3	0	1,680	(13.64) 15.27
医療事件	14	3	0	5	4	1	0	1	345	(23.84) 24.64
建築事件	87	24	16	25	13	6	3	0	1,470	(15.78) 16.90

※ 「審理期間延べ月数」欄は、期間別の未済件数に「期間」欄のうち「(×数字)」を乗じて算出したものの合計である。

※ 専門事件の事件数は、ミンタスの事件検索によって抽出した数字である。

※ 平均月数の上段()書き内の数値は、令和3年10月末日現在の数値である。

1 不動産執行事件年度別新受, 既済, 未済件数図表 (ヌ)・(ケ)
(平成29年度～令和3年度)

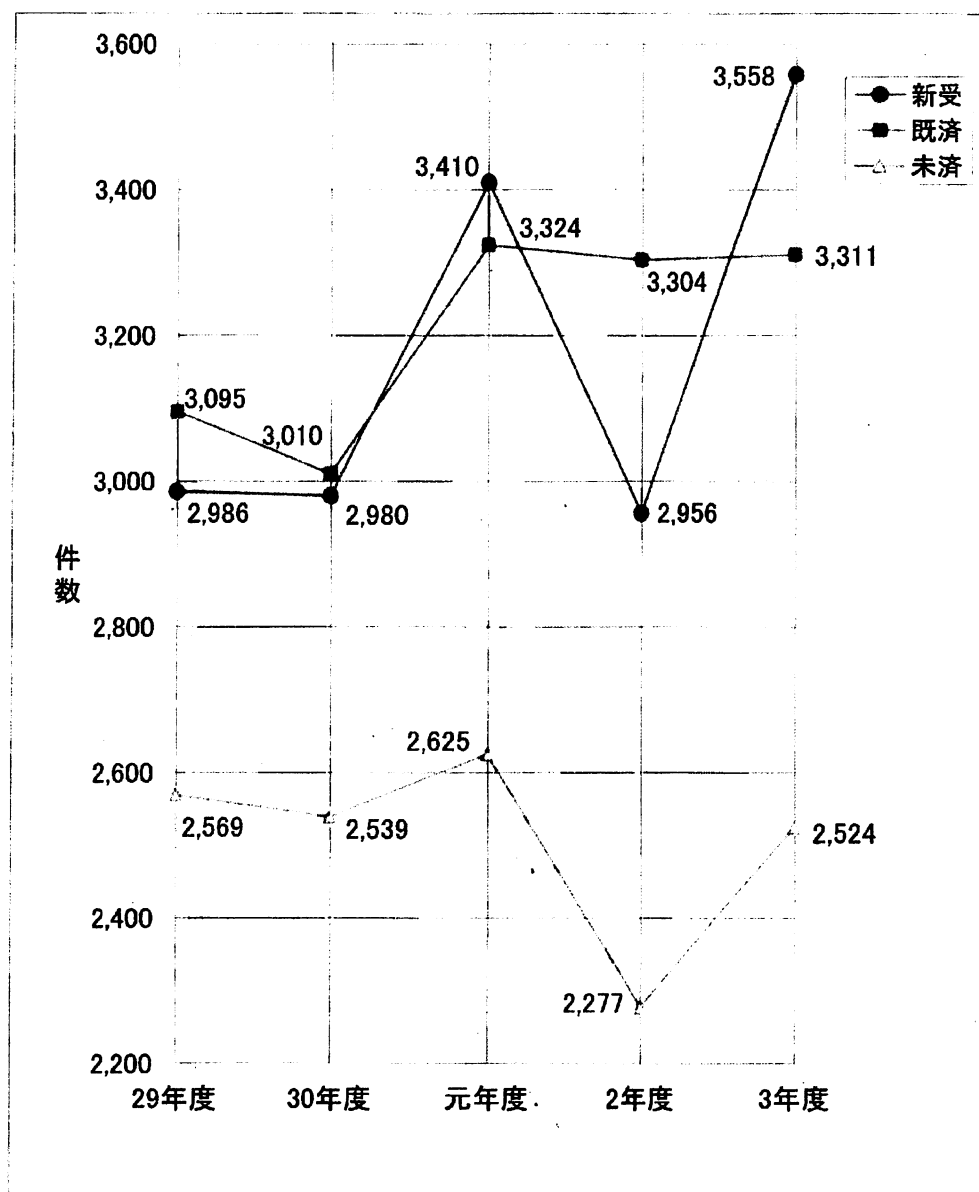


2 不動産執行事件年度別新受, 既済, 未済件数表

年度	29年度	30年度	元年度	2年度	3年度	3年度 (1～4月)	4年度 (1～4月)
新受	587	622	651	524	462	155	122
既済	636	574	615	491	662	270	167
未済	380	428	464	497	297	382	252

※ 不動産等強制執行事件及び不動産等担保権実行事件の合計数である。

1 債権執行事件年度別新受、既済、未済件数図表 (ル)・(ナ)
(平成29年度～令和3年度)



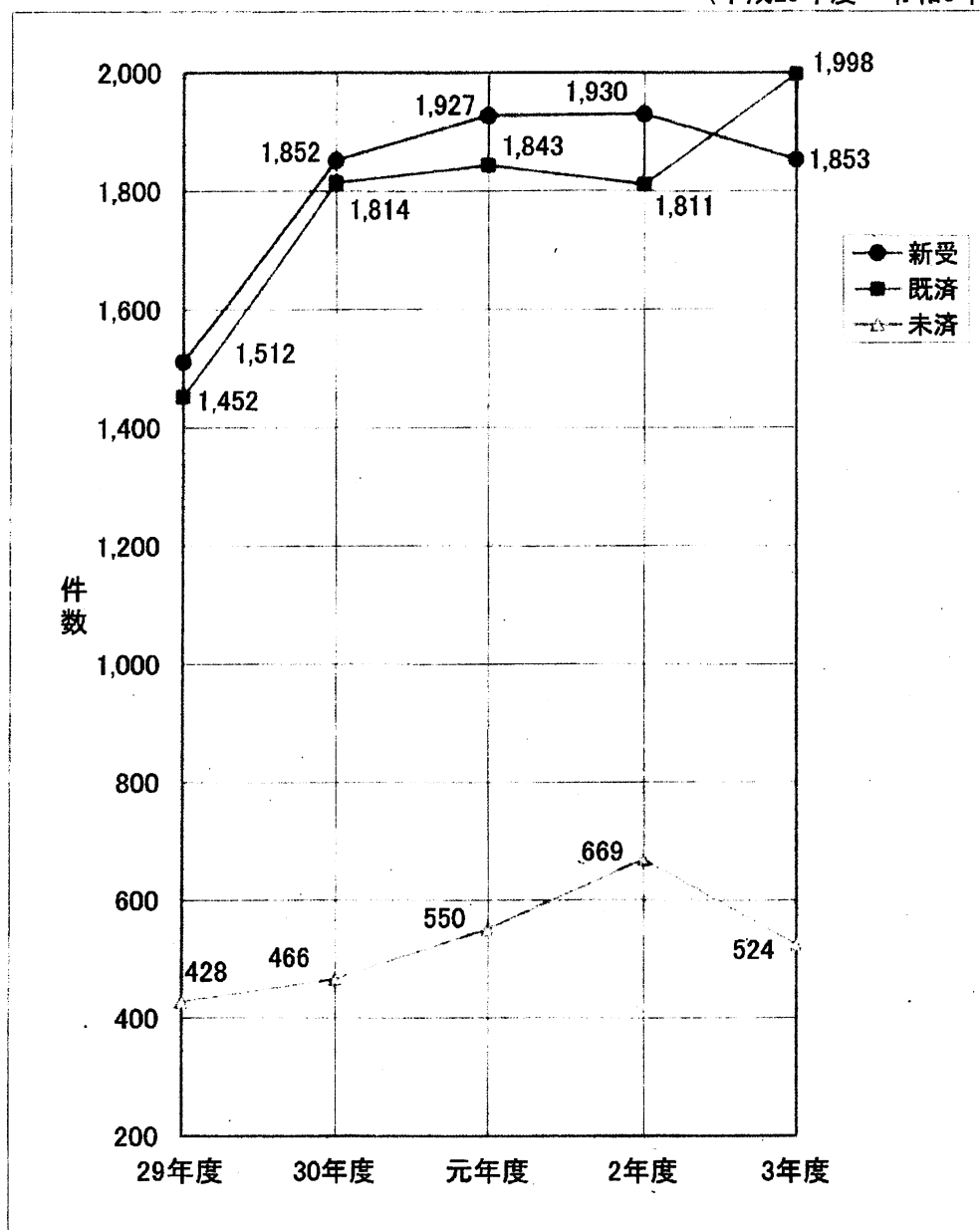
2 債権執行事件年度別新受、既済、未済件数表

年度	29年度	30年度	元年度	2年度	3年度	3年度 (1～4月)	4年度 (1～4月)
新受	2,986	2,980	3,410	2,956	3,558	1,168	1,139
既済	3,095	3,010	3,324	3,304	3,311	1,108	1,022
未済	2,569	2,539	2,625	2,277	2,524	2,337	2,641

※ 債権等強制執行事件及び債権等担保権実行事件の合計数である。

1 破産事件年度別新受, 既済, 未済件数図表 (フ)

(平成29年度～令和3年度)

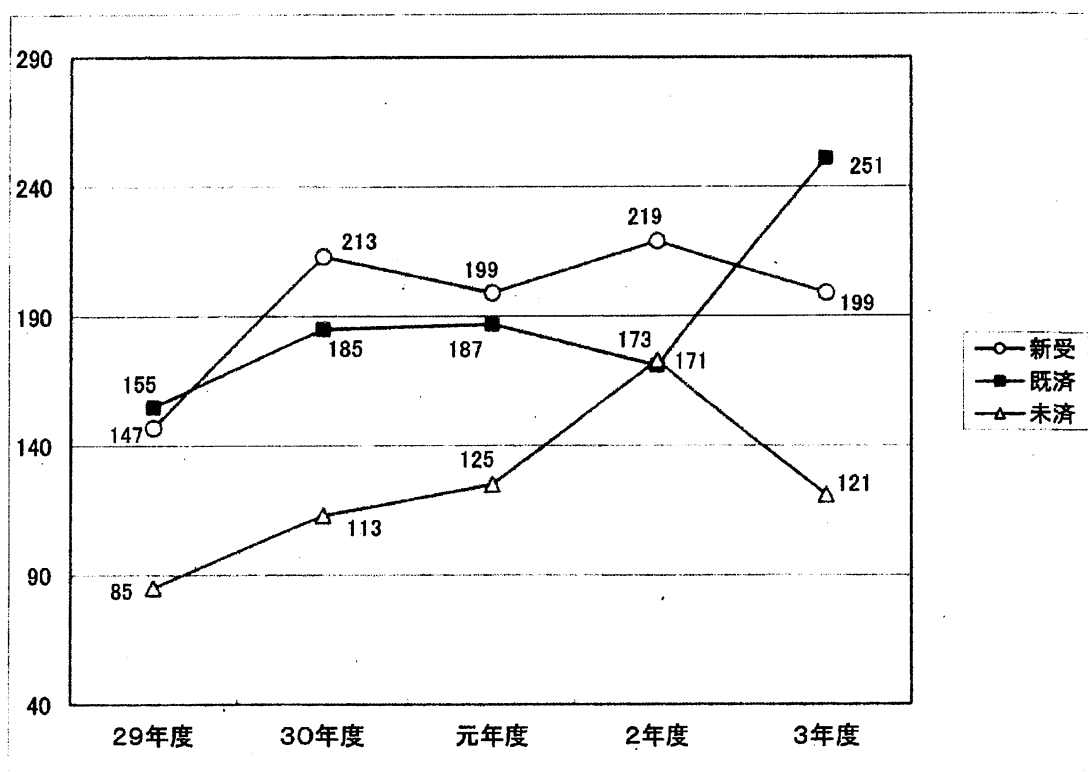


2 破産事件年度別新受, 既済, 未済件数表

年度	29年度	30年度	元年度	2年度	3年度	3年度 (1～4月)	4年度 (1～4月)
新受	1,512	1,852	1,927	1,930	1,853	574	568
うち管財人選任件数	594	734	792	807	759	246	260
(%)	39.29%	39.63%	41.10%	41.81%	40.96%	42.86%	45.77%
既済	1,452	1,814	1,843	1,811	1,998	716	598
未済	428	466	550	669	524	527	494

1 通常再生事件年度別新受, 既済, 未済件数表 (再)

年度	29年度	30年度	元年度	2年度	3年度	3年度 (1~4月)	4年度 (1~4月)
新受	0	0	0	0	0	0	0
既済	0	0	0	0	0	0	0
未済	0	0	0	0	0	0	0

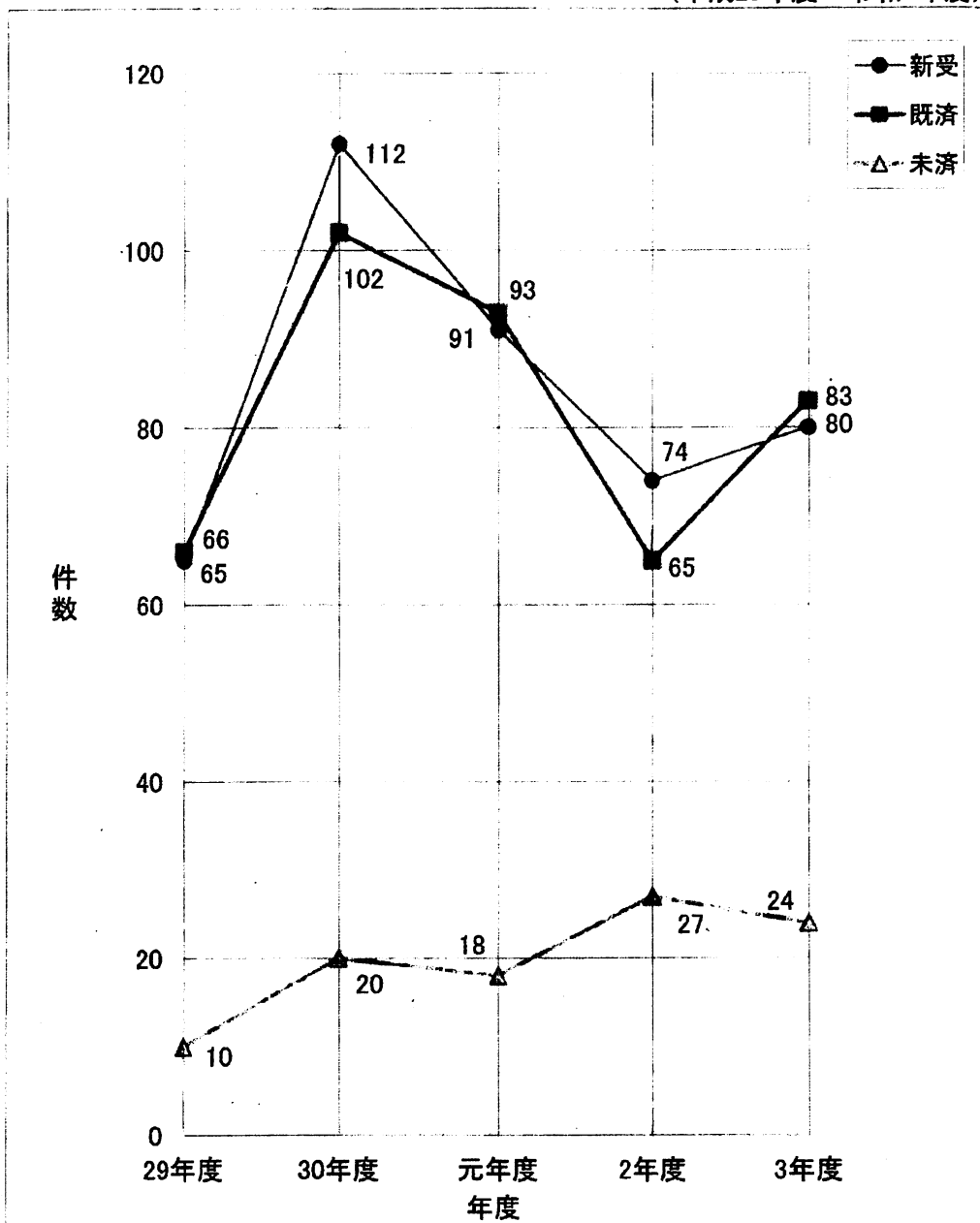
2 個人再生事件年度別新受, 既済, 未済件数図表 (再イ, 再ロ)
(平成29年度~令和3年度)

3 個人再生事件年度別新受, 既済, 未済件数表

年度	29年度	30年度	元年度	2年度	3年度	3年度 (1~4月)	4年度 (1~4月)
新受	147	213	199	219	199	71	53
(内訳)再イ	134	193	183	194	181	64	47
再ロ	13	20	16	25	18	7	6
既済	155	185	187	171	251	75	68
(内訳)再イ	146	164	170	157	226	68	61
再ロ	9	21	17	14	25	7	7
未済	85	113	125	173	121	169	106
(内訳)再イ	76	105	118	155	110	151	96
再ロ	9	8	7	18	11	18	10

1 労働審判事件年度別新受, 既済, 未済件数図表 (労)

(平成29年度～令和3年度)



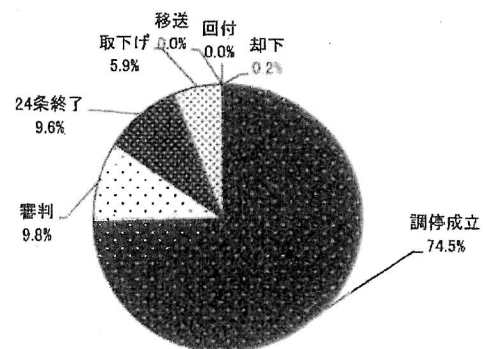
2 労働審判事件年度別新受, 既済, 未済件数表

年度	29年度	30年度	元年度	2年度	3年度	3年度 (1～4月)	4年度 (1～4月)
新受	65	112	91	74	80	23	17
既済	66	102	93	65	83	33	30
未済	10	20	18	27	24	17	11

3 労働審判事件終局件数の概況

	29年	30年	元年	2年	3年	令和4年 1~4月	計
調停成立	54	71	71	44	61	26	327
審判	7	14	11	4	5	2	43
24条終了	1	12	4	12	12	1	42
取下げ	4	5	7	5	4	1	26
移送	0	0	0	0	0	0	0
回付	0	0	0	0	0	0	0
却下	0	0	0	0	1	0	1
計	66	102	93	65	83	30	439

グラフ(処理別割合)



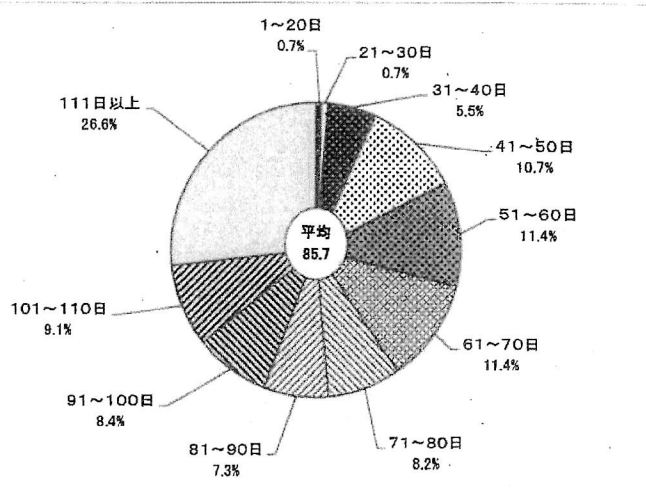
※処理別割合は、平成29年1月から令和4年4月末までに終局した労働審判事件における終局事由別の割合である。

4 労働審判事件審理期間

審理期間平均85.7日

1~20日	3 件
21~30日	3 件
31~40日	24 件
41~50日	47 件
51~60日	50 件
61~70日	50 件
71~80日	36 件
81~90日	32 件
91~100日	37 件
101~110日	40 件
111日以上	117 件
合計件数	439 件

グラフ(審理期間割合)

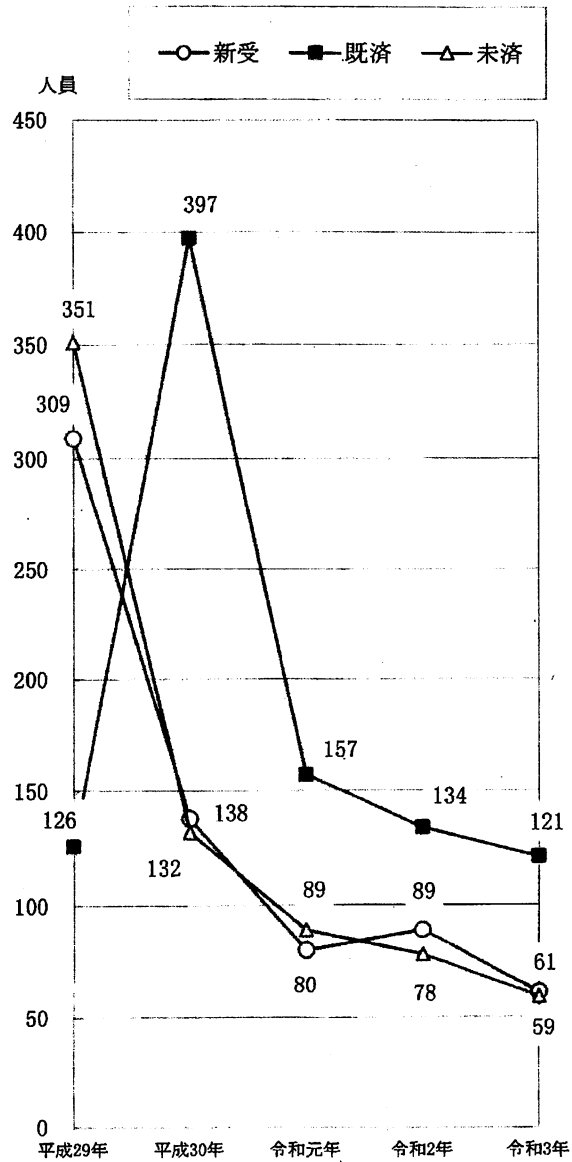


※労働審判事件審理期間は、平成29年1月から令和4年4月末日までに終局した労働審判事件における申立てから終局までの日数である。

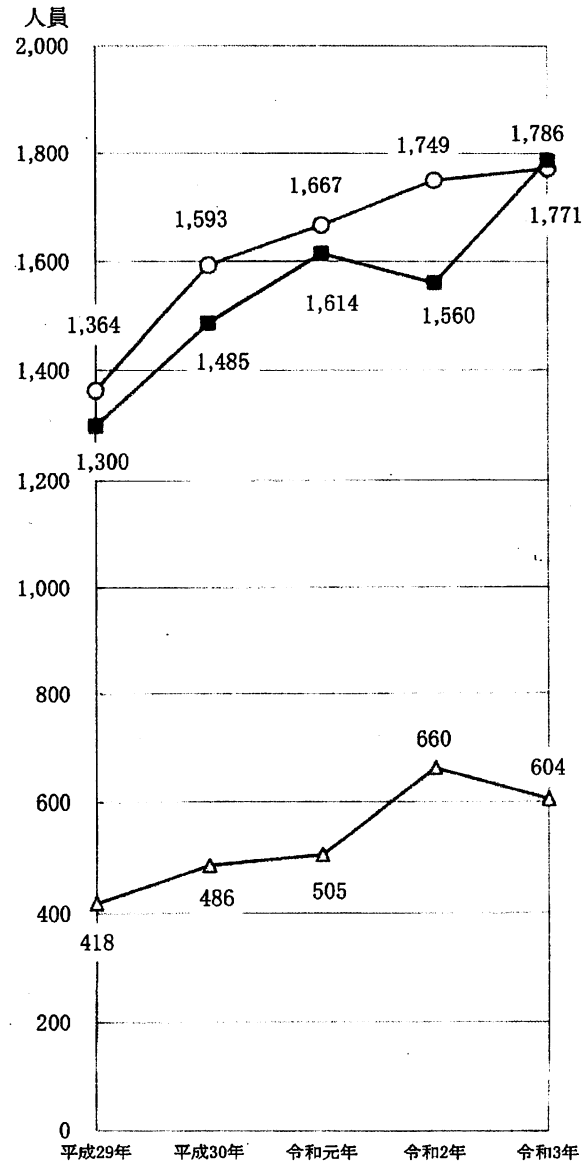
刑事訴訟事件（新受、既済、未済）処理状況調査表

事件別 年度	新受			既済			未済		
	合議	単独	計	合議	単独	計	合議	単独	計
平成29年	309	1,364	1,673	126	1,300	1,426	351	418	769
平成30年	138	1,593	1,731	397	1,485	1,882	132	486	618
令和元年	80	1,667	1,747	157	1,614	1,771	89	505	594
令和2年	89	1,749	1,838	134	1,560	1,694	78	660	738
令和3年	61	1,771	1,832	121	1,786	1,907	59	604	663
(1～4月)	(28)	(587)	(615)	(28)	(567)	(595)	(103)	(655)	(758)
令和4年 (1～4月)	(17)	(477)	(494)	(19)	(515)	(534)	(61)	(562)	(623)

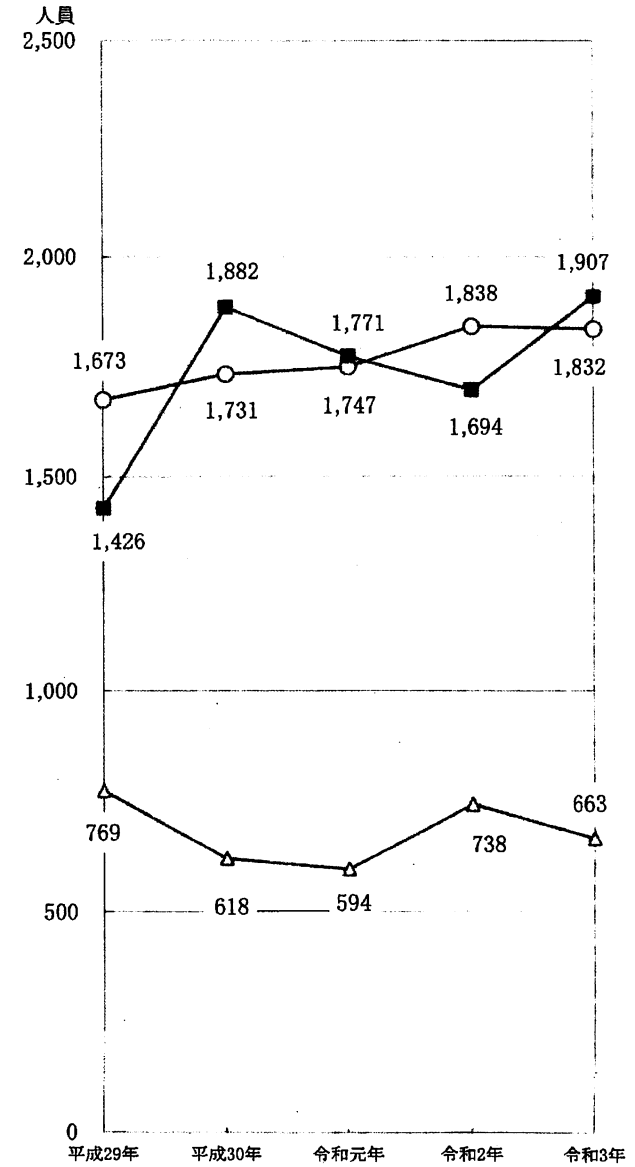
刑事訴訟事件（新受、既済、未済）年度別比較表



【合議事件】



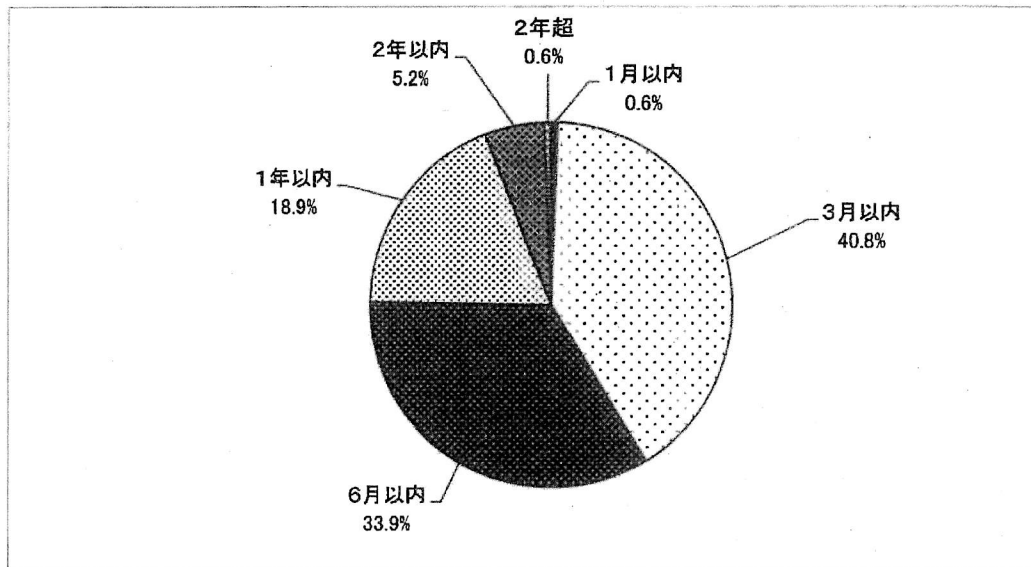
【単独事件】



【合議，単独計】

1 刑事訴訟既済事件の審理期間図表

(令和4年4月末日現在)

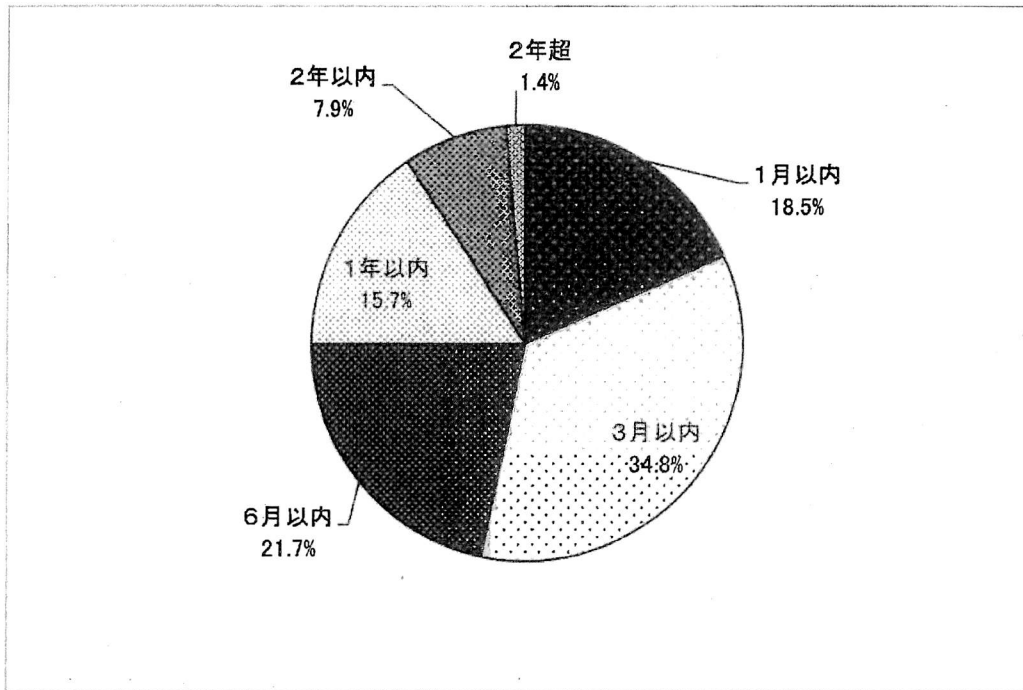


2 刑事訴訟既済事件の審理期間別表

年 度	期 間	1 月	3 月	6 月	1 年	2 年	2年を	計
		以 内	以 内	以 内	以 内	以 内	超える	
平成29年	合	0	8	26	40	34	18	126
	単	24	746	372	113	41	4	1,300
平成30年	合	1	17	64	184	129	2	397
	単	19	868	435	130	28	5	1,485
令和元年	合	0	13	30	63	48	3	157
	単	28	829	479	230	37	11	1,614
令和2年	合	2	17	45	30	37	3	134
	単	17	707	517	248	66	5	1,560
令和3年	合	1	8	13	57	39	3	121
	単	11	832	544	330	63	6	1,786
令和3年 (4月末日現在)	合	0	1	2	10	13	2	28
	単	4	260	178	104	21	0	567
令和4年 (4月末日現在)	合	0	2	1	9	4	3	19
	単	3	216	180	92	24	0	515

1 刑事訴訟事件未済人員審理期間図表

(令和4年4月末日現在)



2 刑事訴訟事件未済人員審理期間別表

期 間 年 度	1 月 以 内	3 月 以 内	6 月 以 内	1 年 以 内	2 年 以 内	2年を 超える	計
平成29年	207	184	138	162	71	7	769
平成30年	208	183	107	62	46	12	618
令和元年	179	165	110	79	52	9	594
令和2年	231	233	130	102	30	12	738
令和3年	186	194	118	110	45	10	663
令和3年 (4月末日現在)	168	241	201	111	23	14	758
令和4年 (4月末日現在)	115	217	135	98	49	9	623

※ 事件数で計上

刑事訴訟長期未済事件（2年経過）長期化事由調査表

(令和4年4月末日現在)

合 単 別	長期化の 事由 経過年数	事案複雑困難	被告人の 逃亡病気等	関連事件の 審理待ち	計
合 議 事 件	2 年 以 上	1			1
	3 年 以 上				0
	5 年 以 上				0
	6 年 以 上				0
	7 年 以 上				0
	8 年 以 上				0
	9 年 以 上				0
	10 年 以 上				0
	計	1	0	0	1
単 独 事 件	2 年 以 上	1	1		2
	3 年 以 上	2			2
	5 年 以 上		1		1
	6 年 以 上		1		1
	計	3	3	0	6
合議・単独計		4	3	0	7

※ 実人員数で計上

1 裁判員裁判の対象事件数等

令和4年4月末日現在

	受事件数	実人員
平成21年 (制度施行後)	52件 (※1月からの合計は70件)	43人
平成22年	61件	50人
平成23年	65件 (うち2件は訴因変更により対象事件となる。)	47人
平成24年	37件 (うち1件は訴因変更により対象事件となる。)	31人
平成25年	44件 (うち2件は訴因変更により対象事件となる。)	41人
平成26年	31件	30人
平成27年	21件	17人
平成28年	29件 (うち5件は訴因変更により対象事件となる。)	24人
平成29年	30件	27人
平成30年	46件 (うち6件は訴因変更により対象事件となる。)	40人
令和元年	17件 (うち1件は訴因変更により対象事件となる。)	15人
令和2年	32件	32人
令和3年	17件	15人
令和4年	8件	8人
合計	490件	420人 (※本庁への回付等20人を含む)

※ 実施状況

実人員420人中、本庁への回付等により終局した事件22件(20人)を除く400人が実質審理を要する実人員となるところ、そのうちの382人について公判が終局しており、実施割合は95.5%である。

2 裁判員対象事件の新受人員罪名別一覧表

令和4年4月末日現在

裁判員対象事件罪名	被告人数															
	4 年	3 年	2 年	元 年	30 年	29 年	28 年	27 年	26 年	25 年	24 年	23 年	22 年	21 年	20 年	19 年
現住建築物等放火	1		2	3		3	1	4	8	2	2	3	6	2	2	7
通貨偽造				1	2	1						3			1	
偽造通貨行使					3							1	1	8		11
強制わいせつ致死傷		2	4	3	2	2		1	3	4	4	5		6	4	1
強姦致死傷(強姦性交等致死傷)	1	4	1	1	4	3	1	2	3	4	8	4	5	12	4	6
集団強姦致死傷														1		
殺人	3	3	5	7	8	9	10	5	13	11	8	10	7	12	14	14
傷害致死	2		1	2		1	3	1	2	1	1	4	3	3	4	2
危険運転致死									1					1	1	1
保護責任者遺棄致死						2										
逮捕監禁致死													13			
身代金拐取																1
拐取者身代金取得等									1							1
強盗致傷(強盗傷人)		6	15	4	19	7	7	10	4	7	13	25	20	14	13	8
強盗致死(強盗殺人)	1		4		1			1	1	2		1		3	1	4
強盗強姦(強盗強姦性交等)		2				1				3	1	9	6	5		2
銃刀法(略称) 31条(3条の13、発射)、31条の2第2項(3条の4、営利目的輸入)																1
覚せい剤取締法 41条2項(営利目的輸出入・製造)					2								3	2		1
麻薬及び向精神薬取締法 64条2項(営利目的輸出入・製造)																2
麻薬特例法(略称) 5条1～4号(兼として行方不法輸入等)					6		4					1				1
組織犯罪処罰法(略称) 3条1項7号(殺人の罪)									3							
裁判員対象事件新受人員合計	8	17	32	17	46	30	29	21	31	44	37	65	61	70	46	62

勾留請求、勾留理由開示、準抗告申立事件一覧表

項 目 年 度	勾 留 請 求 件 数	勾留却下数 (%)	勾 留 理 由 開示申立数	勾留・勾留 延長に対す る準抗告数	(準抗告総数)
平成29年	3,213	169 (5.3%)	5	314	(404)
平成30年	3,403	286 (8.4%)	9	274	(404)
令和元年	3,216	272 (8.5%)	8	343	(476)
令和2年	3,263	221 (6.8%)	4	333	(476)
令和3年	3,135	208 (6.6%)	5	383	(500)
令和3年 (1月～4月)	1,138	72 (6.3%)	2	136	(228)
令和4年 (1月～4月)	1,008	65 (6.4%)	1	103	(128)

(注)「勾留請求件数」及び「勾留却下数」には、簡易裁判所判事が処理した事件を含む。

医療観察事件新受件数調査表

第18表

年度	42条1項の 決定をすることの 申立て	入院継続の確 認の申立て	退院の許可の 申立て	医療の終了の 申立て	通院延長の申 立て	再入院の 申立て	合計
平成29年	15	29	7	6	1	1	59
平成30年	7	33	9	1	2	0	52
令和元年	11	29	9	0	1	1	51
令和2年	9	35	5	0	0	0	49
令和3年	10	20	16	2	0	0	48
令和3年 (1月～4月)	1	9	6	1	0	0	17
令和4年 (1月～4月)	6	13	3	2	0	0	24

被疑者国選弁護事件処理状況調査表

第19表

年度	勾留質問した 被疑者総数	勾留質問した 対象事件数		請求総数		選任決定数	
		被疑者総 数に対する 割合		対象事件 数に対する 割合		対象事件 数に対する 割合	
平成29年	3,213	2,141	66.6%	1,550	72.4%	1,506	70.3%
平成30年	3,403	2,971	87.3%	2,120	71.4%	2,067	69.6%
令和元年	3,216	3,216	100.0%	2,348	73.0%	2,312	71.9%
令和2年	3,263	3,263	100.0%	2,452	75.1%	2,423	74.3%
令和3年	3,135	3,135	100.0%	2,346	74.8%	2,319	74.0%
令和3年 (1月～4月)	1,138	1,138	100.0%	856	75.2%	840	73.8%
令和4年 (1月～4月)	1,008	1,008	100.0%	753	74.7%	746	74.0%

即決裁判事件申立件数調査表

第20表

年度	受理件数
平成29年	30
平成30年	9
令和元年	1
令和2年	1
令和3年	0
令和3年 (1月～4月)	0
令和4年 (1月～4月)	0

令和4年6月23日

東京地方裁判所管内簡易裁判所の概況

所長代行者・東京簡裁司法行政事務掌理者

佐藤哲治

第1 東京地方裁判所管内簡易裁判所の構成等と裁判官の配置状況

- 1 東京地方裁判所管内簡易裁判所の構成等 第1表
- 2 裁判官の配置状況 第2表

第2 事件の概況

- 1 東京簡易裁判所
 - 民事事件 第3表～第9表
 - 刑事事件 第10表～第13表
- 2 東京地方裁判所管内全簡易裁判所
 - 民事事件 第14表
 - 刑事事件 第23表
- 3 東京簡易裁判所以外の管内各簡易裁判所
 - 民事事件 第15表～第22表
 - 刑事事件 第24表～第31表

第3 簡易裁判所における課題

- 1 民事訴訟事件の適切な審理・判決の実現に向けた取組
- 2 民事訴訟事件の効率的・迅速的处理に向けた取組
- 3 民事調停の利用拡大、機能強化に向けた取組
- 4 地裁民事部及び刑事部との連携の充実

定例裁判官会議資料（東京地方裁判所管内簡易裁判所）

第 1 表 東京地方裁判所管内簡易裁判所の構成等

第 2 表 東京地方裁判所管内簡易裁判所の裁判官配置表

第 3 表 民事事件の概況（東京簡裁）平成30年～令和4年（4月分まで）

第 4 表 民事訴訟事件終局区分別内訳表（東京簡裁）平成24年～令和4年（4月分まで）※

第 5 表 民事調停事件終局区分別内訳表（東京簡裁）平成24年～令和4年（4月分まで）※

第 6 表 民事通常訴訟事件の新受件数推移（東京簡裁）年別・平成24年～令和3年

第 7 表 支払督促事件の新受件数推移（東京簡裁）年別・平成24年～令和3年

第 8 表 少額訴訟事件の新受件数推移（東京簡裁）年別・平成24年～令和3年

第 9 表 民事調停事件の新受件数推移（東京簡裁）年別・平成24年～令和3年

第 10 表 刑事事件の概況（東京簡裁）平成30年～令和4年（4月分まで）

第 11 表 刑事通常訴訟事件の新受人員推移（東京簡裁）平成24年～令和3年

第 12 表 刑事略式事件の新受人員推移（東京簡裁）平成24年～令和3年

第 13 表 刑事令状事件の新受人員推移（東京簡裁）平成24年～令和3年

第 14 表 民事事件の概況（東京地裁管内全簡裁）平成30年～令和3年

第 15 表 民事事件の概況（立川簡裁）平成30年～令和3年

第 16 表 民事事件の概況（八王子簡裁）平成30年～令和3年

第 17 表 民事事件の概況（武蔵野簡裁）平成30年～令和3年

第 18 表 民事事件の概況（青梅簡裁）平成30年～令和3年

第 19 表 民事事件の概況（町田簡裁）平成30年～令和3年

第 20 表 民事事件の概況（八丈島簡裁）平成30年～令和3年

第 21 表 民事事件の概況（伊豆大島簡裁）平成30年～令和3年

第 22 表 民事事件の概況（新島簡裁）平成30年～令和3年

第 23 表 刑事事件の概況（東京地裁管内全簡裁）平成30年～令和3年

第 24 表 刑事事件の概況（立川簡裁）平成30年～令和3年

第 25 表 刑事事件の概況（八王子簡裁）平成30年～令和3年

第 26 表 刑事事件の概況（武蔵野簡裁）平成30年～令和3年

第 27 表 刑事事件の概況（青梅簡裁）平成30年～令和3年

第 28 表 刑事事件の概況（町田簡裁）平成30年～令和3年

第 29 表 刑事事件の概況（八丈島簡裁）平成30年～令和3年

第 30 表 刑事事件の概況（伊豆大島簡裁）平成30年～令和3年

第 31 表 刑事事件の概況（新島簡裁）平成30年～令和3年

※ パーセント表示については、端数処理の関係で合計100%にならないこともある。

東京地方裁判所管内簡易裁判所の構成等

(令和4年6月1日現在)

第1 東京簡易裁判所

1 室の数

(1) 民事 10室

(通常4、集中2、少額訴訟1、調停・借地非訟1(※)、督促1(※)、保全・過料1)

(2) 刑事 5室

(公判2、略式1、令状1、交通略式・令状1(※))

※ 印…墨田庁舎に配置

2 配置人員

(1) 裁判官

ア 判事(兼簡易裁判所判事) 1人(司掌者)

イ 簡易裁判所判事 93人(うち14人は墨田庁舎勤務)

計 94人

(2) 裁判官以外の職員

ア 書記官 308人(うち66人は墨田庁舎勤務)

イ 事務官 123人(うち33人は墨田庁舎勤務)

計 431人

(3) 民事調停官 14人(墨田庁舎)

第2 八丈島簡易裁判所

1 簡易裁判所判事 1人

2 裁判官以外の職員

(1) 書記官 1人(書記官兼庶務課長)

(2) 事務官 1人

第3 伊豆大島簡易裁判所

1	簡易裁判所判事	1人
2	裁判官以外の職員	
(1)	書記官	1人（書記官兼庶務課長）
(2)	事務官	1人
第4	新島簡易裁判所	
1	簡易裁判所判事	（伊豆大島簡易裁判所裁判官が兼務）
2	裁判官以外の職員	
(1)	書記官	1人（書記官兼庶務課長）
(2)	事務官	1人
第5	八王子簡易裁判所	
1	簡易裁判所判事	2人
2	裁判官以外の職員	
(1)	書記官	7人
(2)	事務官	4人（うち1人は庶務課長兼（上席）主任書記官）
	計	11人
第6	立川簡易裁判所	
1	裁判官	
(1)	判事（兼簡易裁判所判事）	1人（司掌者）
(2)	簡易裁判所判事	2人（ほかに東京簡易裁判所からの填補が2人）
	計	3人
2	裁判官以外の職員	
(1)	書記官	7人
(2)	事務官	8人（うち1人は庶務課長兼（上席）主任書記官）
	計	15人
第7	武蔵野簡易裁判所	
1	簡易裁判所判事	2人

2 裁判官以外の職員

(1) 書記官 8 人

(2) 事務官 4 人（うち 1 人は庶務課長兼（上席）主任書記官）

計 12 人

第 8 青梅簡易裁判所

1 簡易裁判所判事 1 人

2 裁判官以外の職員

(1) 書記官 2 人（うち 1 人は主任書記官兼庶務課長）

(2) 事務官 2 人

計 4 人

第 9 町田簡易裁判所

1 簡易裁判所判事 1 人

2 裁判官以外の職員

(1) 書記官 6 人（うち 1 人は（上席）主任書記官兼庶務課長）

(2) 事務官 2 人

計 8 人

東京地方裁判所管内簡易裁判所の裁判官配置表

1 東京簡易裁判所裁判官配置表

令和4年6月8日現在

室・係名		裁判官		室・係名		裁判官	
民事第1室	第1係	橋本	富美男	民事第6室	第1係	柴田	寛之夫
	第2係	明石	聖			太田	雅一
	第3係	岡本	美樹雄			登坂	敏忠
	第4係	金子	進		第2係	松田	幸
	第5係	戸沢	栄			小林	進
	第6係					江川	智津乃
	第7係	南里	直樹		第3係	小井	秀彦
	第8係	大島	徹			(兼) 山内	添春樹
	第9係	樽井	利幸			(兼) 永峰	英雄三
民事第2室	第1係	小野里	準一	民事第7室		(兼) 山内	添春樹
	第2係	井川	雅寛			永峰	英雄三
	第3係	西尾	誠			井手	良彦
	第4係	河野	清孝	民事第8室		小杉	正実
	第5係	國部	厚			佐々木	敬子
	第6係	秋本	隆二			羽生	康博
	第7係	西村	郁夫			(兼) 秋本	本隆
	第8係	山口	敦文			(兼) 金橋	本吾
	第9係					(兼) 藤岡	謙三
					民事第9室	加藤	晃司
						橋本	吾郎
						小本	知一
民事第3室	第1係	玉井	隆				
	第2係	坂下	克也			西郷	文規
	第3係	村上	啓司			竹澤	宏之
	第4係	八木澤	秀司				
	第5係	福岡	俊明	民事第10室	第1係	三輪	泉生
	第6係	高野	淳二		第2係	山下	伸人
	第7係	佐藤	伸英		第3係	岸野	明勝
	第8係	深田	英夫		第4係	平鍋	将司
民事第4室	第1係	北村	幸次		第5係	保田	将一
	第2係	吉田	和夫		第6係	多原	收道
	第3係	高田	智彦		第7係	脇本	道治
	第4係	神林	保		第8係	脇野	寛次
	第5係	宮城			第9係	佐野	正彦
	第6係			刑事第1室	第1係	木田	見正
	第7係	市川	智祥		第2係	二見	山智
	第8係	藤野	本昇		第3係	松山	隆志
民事第5室	第1係	山田	千秋	刑事第2室	第1係	繁田	久紀
	第2係	落合	卓彦		第2係	久川	三夫
	第3係	大川	和彦		第3係	笹原	誠
	第4係	橋本	健哲	刑事第3室		岡野	清二
	第5係	白石	浩昭			浅見	牧夫
	第6係	永石	芳昭			田野	総一
	第7係	猪瀬	進修	刑事第4室		渡部	高士
	第8係					大古	俊二
						小瀬	敬一
民事第6室	第1係	山田	千秋	刑事第5室		笠井	勝一
	第2係	落合	卓彦			佐藤	雅史
	第3係	大川	和彦			高橋	弘人
	第4係	橋本	健哲			田貴	俊彦
	第5係	白石	浩昭				
	第6係	永石	芳昭				
	第7係	猪瀬	進修				
	第8係						

第2表

2 東京簡易裁判所以外の管内各簡易裁判所裁判官配置表

令和4年6月8日現在

庁 名	裁 判 官	備 考
八丈島簡易裁判所	岩 間 正 起	
伊豆大島簡易裁判所	大 前 良 三	
新島簡易裁判所	大 前 良 三	兼務
八王子簡易裁判所	濱 田 能 健	司法行政事務掌理者
	平 嶋 洋 一	
立川簡易裁判所	谷 口 安 史	司法行政事務掌理者
	持 地 明	
	鈴 木 秀 夫	
	新 田 貴 之	職務代行（東京簡易裁判所から填補）
	小古瀬 敬 一	職務代行（東京簡易裁判所から填補）
武蔵野簡易裁判所	矢 崎 和 彦	司法行政事務掌理者
	井 上 修 一	
青梅簡易裁判所	柳 谷 守 昭	
町田簡易裁判所	遠 藤 鈴 枝	

民事事件の概況(東京簡裁) ー平成30年～令和4年(4月分まで)

第3表

事件の種類	区分	30年				元年				2年				3年				3年(4月分まで)				4年(4月分まで)			
		受	理	既	未	受	理	既	未	受	理	既	未	受	理	既	未	受	理	既	未	受	理	既	未
		旧受	新受	済	済	旧受	新受	済	済	旧受	新受	済	済	旧受	新受	済	済	旧受	新受	済	済	旧受	新受	済	済
通常訴訟		22,222	125,044	123,462		23,804	129,781	125,282		28,303	118,310	106,240		40,373	131,536	131,402	40,507	40,373	43,583	36,546	47,410	40,507	42,632	45,008	38,131
訴	手形小切手	0	0	0		0	4	2		2	0	1		1	0	0	1	1	0	0	1	1	0	0	1
訟	少額訴訟	414	2,224	2,148		490	2,099	2,156		433	1,928	1,808		553	1,758	1,829	482	553	626	596	583	482	484	539	427
事	少額異議	12	33	39		6	50	45		11	41	34		18	47	49	16	18	8	14	12	16	23	17	22
再審		2	6	6		2	4	4		2	2	3		1	5	2	4	1	1	0	2	4	2	1	5
件	小計	22,650	127,307	125,655		24,302	131,938	127,489		28,751	120,281	108,086		40,946	133,346	133,282	41,010	40,946	44,218	37,156	48,008	41,010	43,141	45,565	38,586
和解		56	391	398		49	416	412		53	270	277		46	300	284	62	46	90	80	56	62	74	82	54
督促		2,154	133,757	128,710		7,201	120,816	126,015		2,002	79,782	78,394		3,390	92,094	93,617	1,867	3,390	28,462	31,190	662	1,867	33,371	34,291	947
公示催告		50	184	160		74	163	161		76	158	152		82	125	148	59	82	48	60	70	59	24	23	60
保全命令		7	657	653		11	647	650		8	533	529		12	487	492	7	12	162	164	10	7	186	183	10
調停		1,435	5,091	5,036		1,490	5,122	4,998		1,614	4,272	4,190		1,696	3,740	4,283	1,153	1,696	1,264	1,518	1,442	1,153	1,163	1,172	1,144
過料		2,289	11,269	11,560		1,998	10,691	10,865		1,824	12,865	11,538		3,151	7,571	9,460	1,262	3,151	2,451	4,351	1,251	1,262	2,080	2,364	978
雑・その他		1,145	56,880	56,523		1,502	50,719	50,895		1,326	32,820	33,513		633	37,210	36,720	1,123	633	11,712	11,871	474	1,123	13,932	14,396	659
総合計		29,786	335,536	328,695		36,627	320,512	321,485		35,654	250,981	236,679		49,956	274,873	278,286	46,543	49,956	88,407	86,390	51,973	46,543	93,971	98,076	42,438

民事訴訟事件終局区分別内訳表(東京簡裁)

－平成24年～令和4年(4月分まで)

第4表

年 度		24年	25年	26年	27年	28年	29年	30年	元年	2年	3年	4年
事件の種類		(4月分まで)										
通 常 訴 訟 事 件	判 決	57,930	52,845	46,127	50,584	53,647	56,386	57,259	57,215	46,801	62,300	21,435
		48.59%	47.86%	44.11%	45.20%	46.14%	46.75%	46.38%	45.67%	44.05%	47.41%	47.62%
	決 定	25,044	21,324	21,058	20,817	21,858	21,401	22,297	23,124	17,992	21,720	7,166
		21.01%	19.31%	20.14%	18.60%	18.80%	17.74%	18.06%	18.46%	16.94%	16.53%	15.92%
	命 令	61	60	35	39	47	56	55	66	59	54	12
		0.05%	0.05%	0.03%	0.03%	0.04%	0.05%	0.04%	0.05%	0.06%	0.04%	0.03%
	和 解	7,530	7,217	6,736	6,981	8,503	7,118	6,837	7,203	5,171	5,999	1,905
		6.32%	6.54%	6.44%	6.24%	7.31%	5.90%	5.54%	5.75%	4.87%	4.57%	4.23%
事 取 下		28,478	28,720	30,363	33,319	31,936	35,495	36,829	37,543	36,095	41,151	14,421
		23.89%	26.01%	29.04%	29.77%	27.47%	29.43%	29.83%	29.97%	33.97%	31.32%	32.04%
件 そ の 他		172	246	254	181	276	155	185	131	122	178	69
		0.14%	0.22%	0.24%	0.16%	0.24%	0.13%	0.15%	0.10%	0.11%	0.14%	0.15%
合 計		119,215	110,412	104,573	111,921	116,267	120,611	123,462	125,282	106,240	131,402	45,008

民事調停事件終局区分別内訳表(東京簡裁)

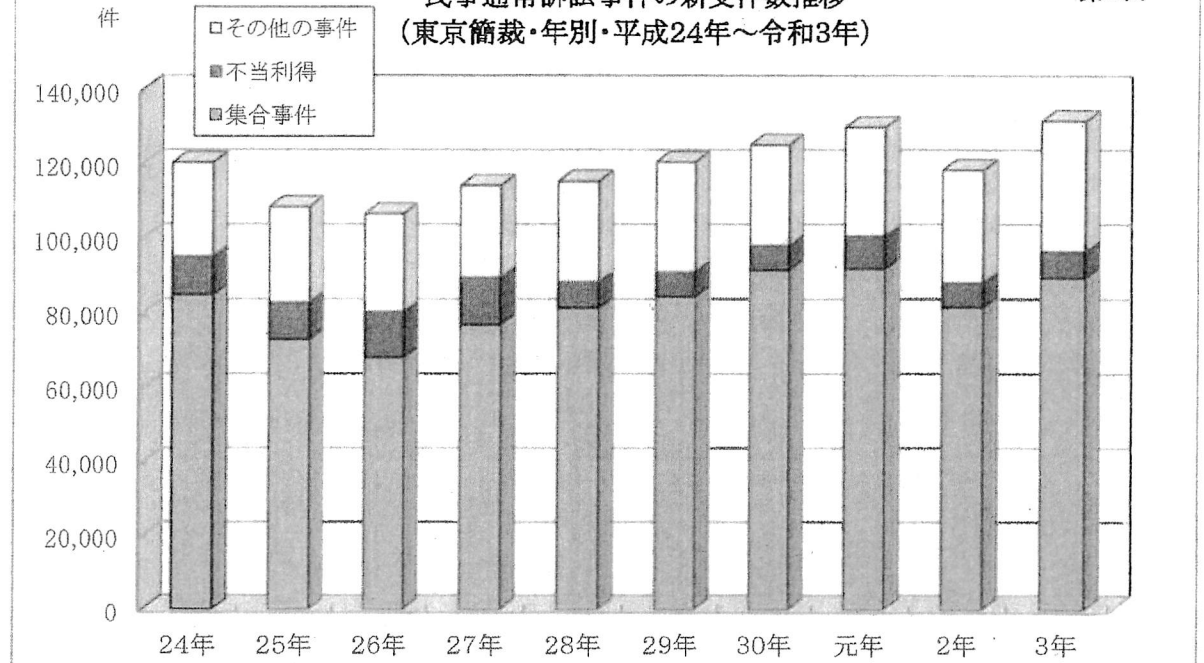
－平成24年～令和4年(4月分まで)

第5表

年 度		24年	25年	26年	27年	28年	29年	30年	元年	2年	3年	4年
事件の種類		(4月分まで)										
調 停 事 件	成 立	2,247	1,901	2,067	1,804	1,662	1,591	1,379	1,350	992	1,170	353
		27.72%	31.58%	33.89%	33.28%	29.64%	31.44%	27.38%	27.01%	23.68%	27.32%	30.12%
	不 成 立	2,105	1,698	1,703	1,518	1,664	1,459	1,539	1,719	1,336	1,489	380
		25.97%	28.21%	27.92%	28.01%	29.67%	28.83%	30.56%	34.39%	31.89%	34.77%	32.42%
事 取 下		863	728	771	588	820	596	764	679	593	498	140
		10.65%	12.09%	12.64%	10.85%	14.62%	11.78%	15.17%	13.59%	14.15%	11.63%	11.95%
件 そ の 他 (17条決定含む)		2,890	1,693	1,559	1,510	1,462	1,415	1,354	1,250	1,269	1,126	299
		35.66%	28.12%	25.56%	27.86%	26.07%	27.96%	26.89%	25.01%	30.29%	26.29%	25.51%
合 計		8,105	6,020	6,100	5,420	5,608	5,061	5,036	4,998	4,190	4,283	1,172

民事通常訴訟事件の新受件数推移
(東京簡裁・年別・平成24年～令和3年)

第6表



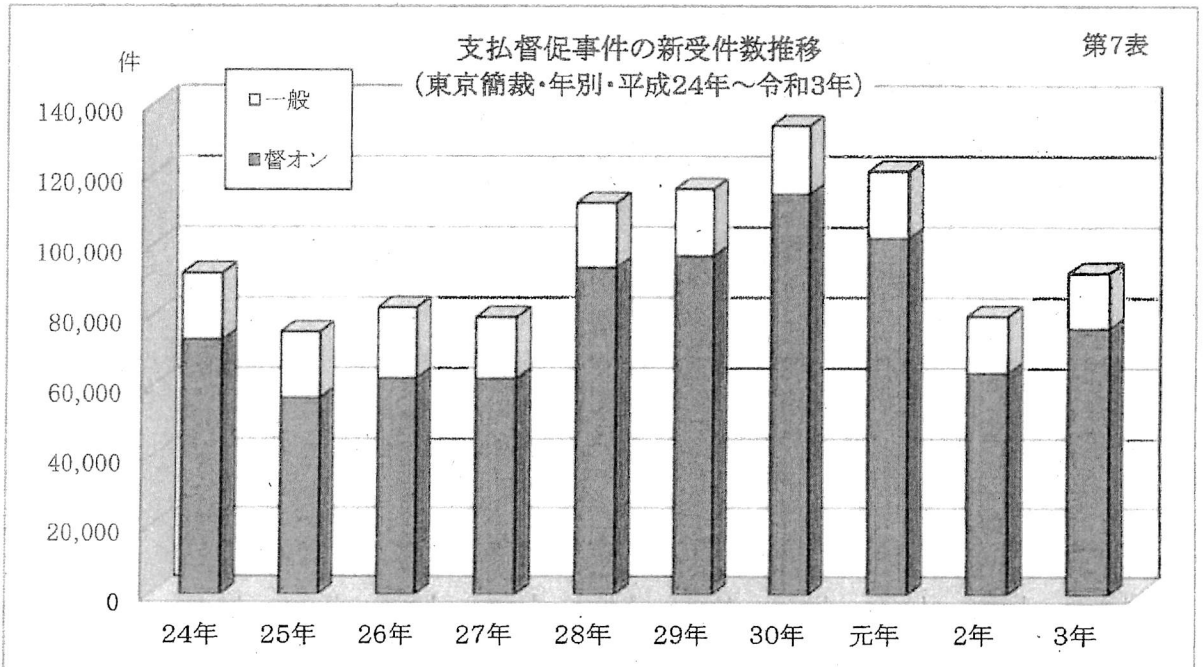
	24年	25年	26年	27年	28年	29年	30年	元年	2年	3年
集 合 事 件	84,895	72,845	68,030	76,874	81,315	84,340	91,502	91,880	81,601	89,377
不 当 利 得	10,202	9,996	12,247	12,641	6,986	6,654	6,517	8,670	6,523	7,145
そ の 他 の 事 件	25,182	25,585	26,257	24,644	26,944	29,394	27,025	29,231	30,186	35,014
合 計	120,279	108,426	106,534	114,159	115,245	120,388	125,044	129,781	118,310	131,536

(注) 1 集合事件とは消費者金融等が提起する貸金返還請求事件、立替金請求事件等である。

2 不当利得件数は、簡民P及びNAVIUSから事件名が不当利得返還請求及び過払金請求を抽出した件数である。

支払督促事件の新受件数推移
(東京簡裁・年別・平成24年～令和3年)

第7表

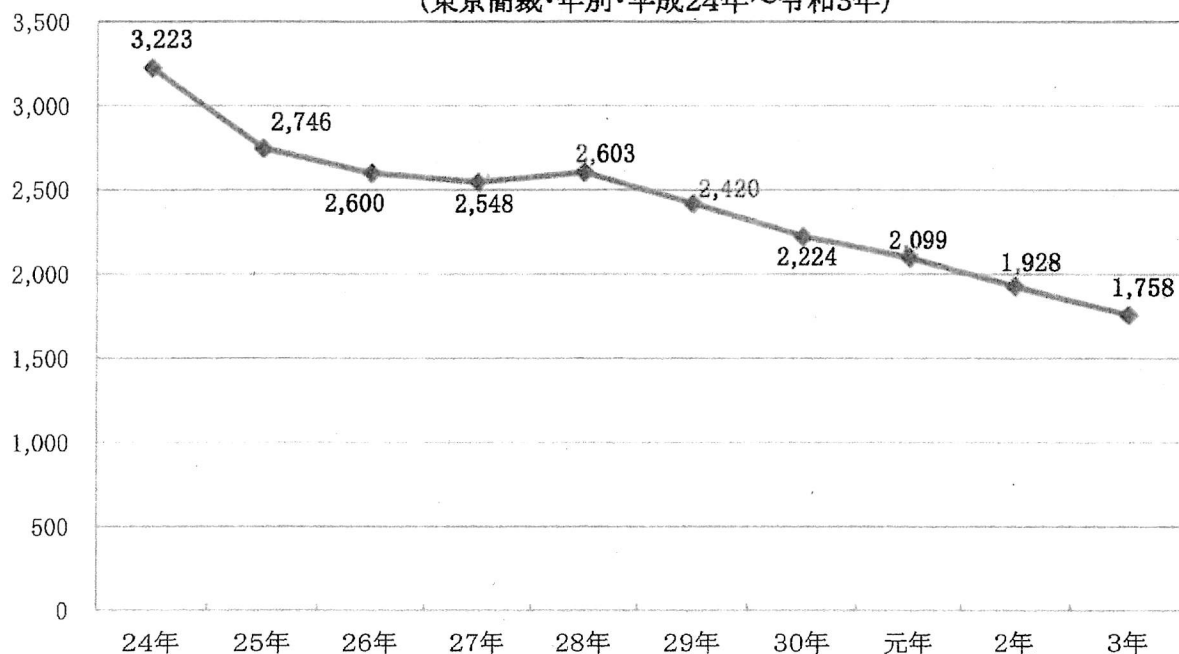


	24年	25年	26年	27年	28年	29年	30年	元年	2年	3年
督 オ ン	73,013	56,592	62,129	62,056	93,514	96,816	114,341	101,853	63,698	76,293
一 般	18,924	18,672	20,046	17,383	18,262	18,941	19,416	18,963	16,084	15,801
合 計	91,937	75,264	82,175	79,439	111,776	115,757	133,757	120,816	79,782	92,094

件

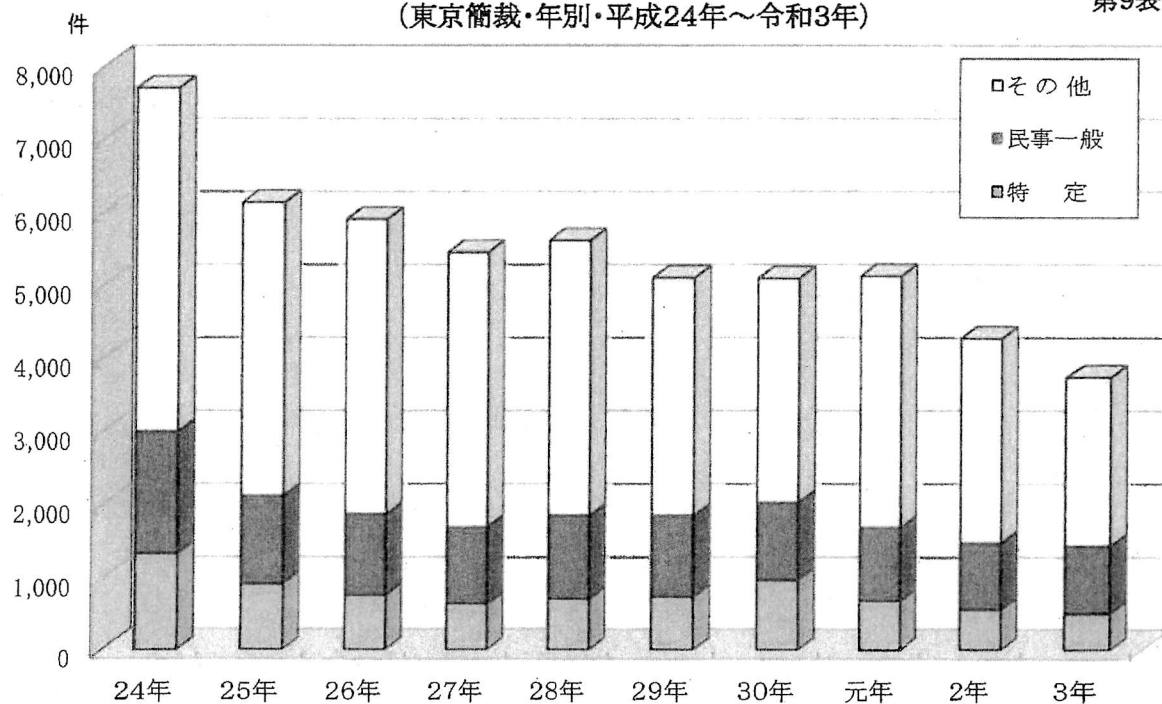
少額訴訟事件の新受件数推移
(東京簡裁・年別・平成24年～令和3年)

第8表



民事調停事件の新受件数推移
(東京簡裁・年別・平成24年～令和3年)

第9表



	24年	25年	26年	27年	28年	29年	30年	元年	2年	3年
特 定	1,331	922	770	643	717	748	972	687	560	504
民事一般	1,666	1,196	1,097	1,049	1,134	1,105	1,054	1,001	918	935
そ の 他	4,706	4,013	4,033	3,755	3,758	3,246	3,065	3,434	2,794	2,301
合 計	7,703	6,131	5,900	5,447	5,609	5,099	5,091	5,122	4,272	3,740

※ その他とは宅地建物、交通、公害、商事、農事調停である。

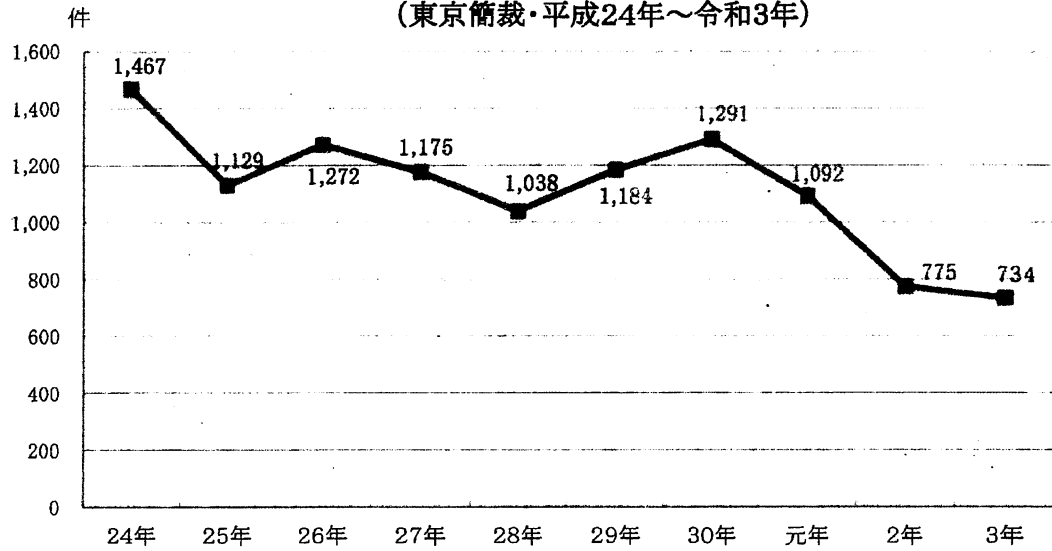
刑事事件の概況(東京簡裁) ー平成30年～令和4年(4月分まで)

第10表

事件の 種類	年度 区分	30年				元年			2年			3年			3年(4月分まで)				4年(4月分まで)			
		受 理		既 済	未 済	受 理		既 済	未 済	受 理		既 済	未 済	受 理		既 済	未 済	受 理		既 済	未 済	
		旧受	新受			旧受	新受			旧受	新受			旧受	新受			旧受	新受			
通 常		211	1,291	1,230	272	1,092	1,138	226	775	843	158	734	751	141	158	233	244	147	141	233	223	151
略 式		263	12,197	12,157	303	11,065	11,214	154	10,215	10,244	125	11,214	11,232	107	125	3,560	3,656	29	107	2,942	2,988	61
令 状		0	37,027	37,027	0	35,939	35,939	0	33,362	33,362	0	36,047	36,047	0	0	11,792	11,792	0	0	12,247	12,247	0
そ の 他		0	227	225	2	208	208	2	171	172	1	130	131	0	1	17	15	3	0	42	40	2
合 計		474	50,742	50,639	577	48,304	48,499	382	44,523	44,621	284	48,125	48,161	248	284	15,602	15,707	179	248	15,464	15,498	214

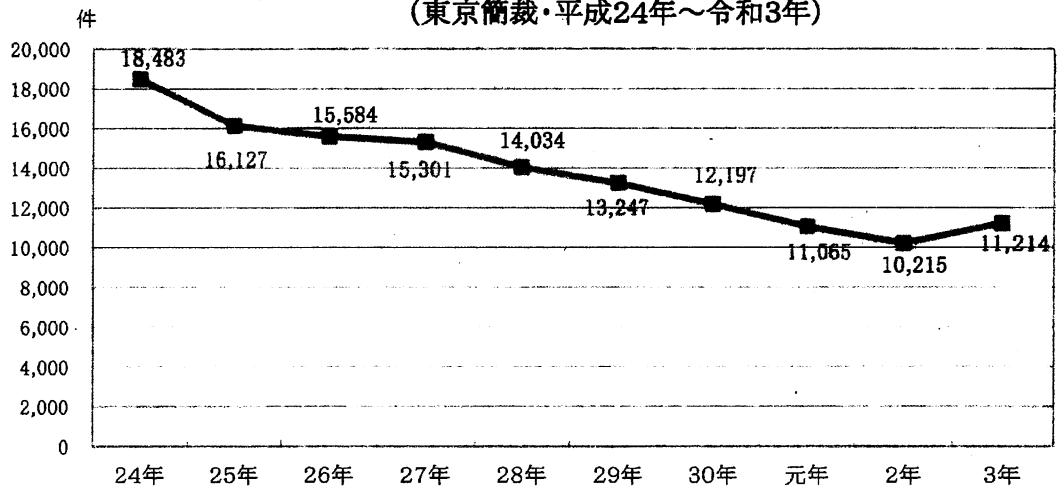
刑事通常訴訟事件の新受人員推移
(東京簡裁・平成24年～令和3年)

第11表



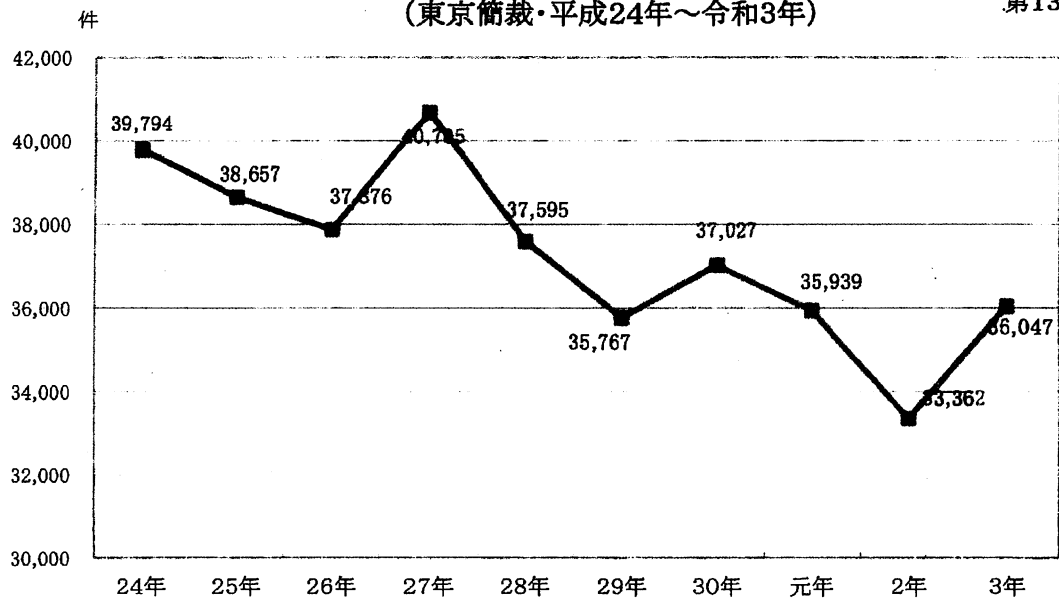
刑事略式事件の新受人員推移
(東京簡裁・平成24年～令和3年)

第12表



刑事令状事件の新受人員推移
(東京簡裁・平成24年～令和3年)

第13表



民事事件の概況(東京地裁管内全簡裁) —平成30年～令和3年

第14表

年度 区分 事件の種類	30年				元年				2年				3年			
	受理		既 済	未 済	受理		既 済	未 済	受理		既 済	未 済	受理		既 済	未 済
	旧受	新受			旧受	新受			旧受	新受			旧受	新受		
通常訴訟	23,389	129,798	128,271	24,916	134,620	130,046	29,490	122,317	110,423	41,384	135,263	135,354	41,293			
訴 手形小切手	0	0	0	0	4	2	2	0	1	1	0	0	1			
訟 少額訴訟	483	2,518	2,415	586	2,402	2,485	503	2,179	2,051	631	1,999	2,088	542			
事 少額異議	13	39	43	9	56	50	15	45	39	21	54	57	18			
再 審	4	6	8	2	4	4	2	2	3	1	5	2	4			
件 小計	23,889	132,361	130,737	25,513	137,086	132,587	30,012	124,543	112,517	42,038	137,321	137,501	41,858			
和 解	60	419	428	51	441	437	55	279	286	48	309	294	63			
督 促	2,210	140,158	135,107	7,261	126,880	132,064	2,077	84,902	83,496	3,483	96,583	98,153	1,913			
公 示 催 告	56	194	171	79	164	166	77	168	159	86	133	158	61			
保 全 命 令	7	666	662	11	655	658	8	544	540	12	495	500	7			
調 停	1,600	5,664	5,595	1,669	5,722	5,566	1,825	4,736	4,698	1,863	4,158	4,746	1,275			
過 料	2,442	15,255	15,518	2,179	14,344	14,428	2,095	16,360	15,105	3,350	9,766	11,618	1,498			
雑・その他	1,200	59,667	59,324	1,543	53,277	53,455	1,365	34,899	35,560	704	39,225	38,765	1,164			
総 合 計	31,464	354,384	347,542	38,306	338,569	339,361	37,514	266,431	252,361	51,584	287,990	291,735	47,839			

民事事件の概況(立川簡裁) —平成30年～令和3年

第15表

年度 区分 事件の種類	30年				元年				2年				3年			
	受理		既 済	未 済	受理		既 済	未 済	受理		既 済	未 済	受理		既 済	未 済
	旧受	新受			旧受	新受			旧受	新受			旧受	新受		
通常訴訟	334	1,053	1,135	252	1,053	1,018	287	772	823	236	765	803	198			
訴 手形小切手	0	0	0	0	0	0	0	0	0	0	0	0	0			
訟 少額訴訟	22	88	77	33	117	119	31	80	87	24	76	80	20			
事 少額異議	1	4	2	3	4	4	3	2	2	3	3	4	2			
再 審	1	0	1	0	0	0	0	0	0	0	0	0	0			
件 小計	358	1,145	1,215	288	1,174	1,141	321	854	912	263	844	887	220			
和 解	1	10	11	0	9	9	0	4	3	1	4	5	0			
督 促	24	1,771	1,767	28	1,739	1,734	33	1,487	1,491	29	1,302	1,329	2			
公 示 催 告	1	3	3	1	0	1	0	4	2	2	3	4	1			
保 全 命 令	0	4	4	0	4	4	0	4	4	0	6	6	0			
調 停	53	160	150	63	177	168	72	127	147	52	131	153	30			
過 料	0	865	865	0	799	717	82	987	1,013	56	672	634	94			
雑・その他	35	789	801	23	743	745	21	615	612	24	592	604	12			
総 合 計	472	4,747	4,816	403	4,645	4,519	529	4,082	4,184	427	3,554	3,622	359			

民事事件の概況(八王子簡裁) —平成30年～令和3年

第16表

年度 区分 事件の種類	30年				元年				2年				3年			
	受理		既 済	未 済	受理		既 済	未 済	受理		既 済	未 済	受理		既 済	未 済
	旧受	新受			旧受	新受			旧受	新受			旧受	新受		
通常訴訟	342	1,422	1,376	388	1,666	1,651	403	1,379	1,448	334	1,442	1,525	251			
訴 手形小切手	0	0	0	0	0	0	0	0	0	0	0	0	0			
訟 少額訴訟	10	42	39	13	54	57	10	46	40	16	39	48	7			
事 少額異議	0	2	2	0	2	1	1	2	3	0	3	3	0			
再 審	0	0	0	0	0	0	0	0	0	0	0	0	0			
件 小計	352	1,466	1,417	401	1,722	1,709	414	1,427	1,491	350	1,484	1,576	258			
和 解	1	7	8	0	2	2	0	2	2	0	1	0	1			
督 促	3	1,300	1,294	9	1,296	1,305	0	1,090	1,068	22	1,013	1,028	7			
公 示 催 告	1	0	1	0	1	0	1	1	1	1	0	1	0			
保 全 命 令	0	0	0	0	2	2	0	3	3	0	2	2	0			
調 停	29	92	97	24	108	99	33	68	78	23	73	76	20			
過 料	0	542	542	0	493	493	0	608	536	72	436	476	32			
雑・その他	15	562	569	8	578	584	2	464	437	29	519	541	7			
総 合 計	401	3,969	3,928	442	4,202	4,194	450	3,663	3,616	497	3,528	3,700	325			

民事事件の概況(武蔵野簡裁)

—平成30年～令和3年

第17表

事件の種類	区分	30年				元年				2年				3年			
		受 理		既 済	未 済	受 理		既 済	未 済	受 理		既 済	未 済	受 理		既 済	未 済
		旧受	新受			旧受	新受			旧受	新受			旧受	新受		
通常訴訟		281	1,367	1,364		284	1,259	1,255		288	1,103	1,122		269	860	951	178
手形小切手		0	0	0		0	0	0		0	0	0		0	0	0	0
少額訴訟		26	92	82		36	74	91		19	55	58		16	65	63	18
少額異議		0	0	0		0	0	0		0	0	0		0	1	1	0
再審		0	0	0		0	0	0		0	0	0		0	0	0	0
小計		307	1,459	1,446		320	1,333	1,346		307	1,158	1,180		285	926	1,015	196
和解		2	7	7		2	9	9		2	3	4		1	0	1	0
督促		8	1,706	1,706		8	1,555	1,545		18	1,347	1,331		34	1,068	1,075	27
公示催告		3	4	6		1	0	1		0	3	2		1	3	4	0
保全命令		0	3	3		0	1	1		0	1	1		0	0	0	0
調停		55	179	175		59	181	176		64	147	144		67	119	144	42
過料		61	1,197	1,188		70	1,061	1,045		86	1,088	1,138		36	625	615	46
雑・その他		4	714	710		8	634	634		8	480	481		7	457	452	12
総合計		440	5,269	5,241		468	4,774	4,757		485	4,227	4,281		431	3,198	3,306	323

民事事件の概況(青梅簡裁) —平成30年～令和3年

第18表

事件の種類	区分	30年				元年				2年				3年			
		受 理		既 済	未 済	受 理		既 済	未 済	受 理		既 済	未 済	受 理		既 済	未 済
		旧受	新受			旧受	新受			旧受	新受			旧受	新受		
通常訴訟		66	310	323		53	261	237		77	221	237		61	219	220	60
手形小切手		0	0	0		0	0	0		0	0	0		0	0	0	0
少額訴訟		1	4	4		1	10	10		1	15	11		5	12	16	1
少額異議		0	0	0		0	0	0		0	0	0		0	0	0	0
再審		0	0	0		0	0	0		0	0	0		0	0	0	0
小計		67	314	327		54	271	247		78	236	248		66	231	236	61
和解		0	0	0		0	3	3		0	0	0		0	0	0	0
督促		2	546	548		0	521	520		1	377	377		1	332	329	4
公示催告		0	0	0		0	0	0		0	1	1		0	1	1	0
保全命令		0	1	1		0	0	0		0	3	3		0	0	0	0
調停		9	42	41		10	53	40		23	28	45		6	25	24	7
過料		92	913	933		72	898	887		83	359	429		13	140	124	29
雑・その他		1	227	228		0	215	215		0	163	162		1	141	141	1
総合計		171	2,043	2,078		136	1,961	1,912		185	1,167	1,265		87	870	855	102

民事事件の概況(町田簡裁) —平成30年～令和3年

第19表

事件の種類	区分	30年				元年				2年				3年			
		受 理		既 済	未 済	受 理		既 済	未 済	受 理		既 済	未 済	受 理		既 済	未 済
		旧受	新受			旧受	新受			旧受	新受			旧受	新受		
通常訴訟		143	590	601		132	586	588		130	523	544		109	438	449	98
手形小切手		0	0	0		0	0	0		0	0	0		0	0	0	0
少額訴訟		9	68	64		13	48	52		9	54	46		17	48	51	14
少額異議		0	0	0		0	0	0		0	0	0		0	0	0	0
再審		1	0	1		0	0	0		0	0	0		0	0	0	0
小計		153	658	666		145	634	640		139	577	590		126	486	500	112
和解		0	3	3		0	2	2		0	0	0		0	3	3	0
督促		18	1,051	1,054		15	921	913		23	789	805		7	758	760	5
公示催告		1	3	1		3	0	3		0	1	1		0	1	0	1
保全命令		0	1	1		0	1	1		0	0	0		0	0	0	0
調停		18	100	95		23	80	85		18	92	92		18	66	62	22
過料		0	418	381		37	336	353		20	393	391		22	285	272	35
雑・その他		0	481	479		2	376	370		8	341	339		10	300	302	8
総合計		190	2,715	2,680		225	2,350	2,367		208	2,193	2,218		183	1,899	1,899	183

民事事件の概況(八丈島簡裁)

—平成30年～令和3年

第20表

年度 区分 事件の種類	30年				元年				2年				3年			
	受 理		既 済	未 済	受 理		既 済	未 済	受 理		既 済	未 済	受 理		既 済	未 済
	旧受	新受			旧受	新受			旧受	新受			旧受	新受		
通常訴訟	1	8	6		3	8	10		1	6	6		1	1	1	1
手形小切手	0	0	0		0	0	0		0	0	0		0	0	0	0
訴訟	0	0	0		0	0	0		0	1	1		0	1	1	0
事	0	0	0		0	0	0		0	0	0		0	0	0	0
再審	0	0	0		0	0	0		0	0	0		0	0	0	0
小計	1	8	6		3	8	10		1	7	7		1	2	2	1
和解	0	1	1		0	0	0		0	0	0		0	0	0	0
督促	0	14	14		0	15	15		0	12	12		0	8	8	0
公示催告	0	0	0		0	0	0		0	0	0		0	0	0	0
保全命令	0	0	0		0	0	0		0	0	0		0	0	0	0
調停	0	0	0		0	1	0		1	2	2		1	3	3	1
過料	0	25	25		0	42	42		0	54	54		0	26	26	0
雑・その他	0	6	6		0	5	5		0	8	8		0	3	2	1
総合計	1	54	52		3	71	72		2	83	83		2	42	41	3

民事事件の概況(伊豆大島簡裁)

—平成30年～令和3年

第21表

年度 区分 事件の種類	30年				元年				2年				3年			
	受 理		既 済	未 済	受 理		既 済	未 済	受 理		既 済	未 済	受 理		既 済	未 済
	旧受	新受			旧受	新受			旧受	新受			旧受	新受		
通常訴訟	0	4	4		0	6	5		1	2	2		1	2	3	0
手形小切手	0	0	0		0	0	0		0	0	0		0	0	0	0
訴訟	1	0	1		0	0	0		0	0	0		0	0	0	0
事	0	0	0		0	0	0		0	0	0		0	0	0	0
再審	0	0	0		0	0	0		0	0	0		0	0	0	0
小計	1	4	5		0	6	5		1	2	2		1	2	3	0
和解	0	0	0		0	0	0		0	0	0		0	1	1	0
督促	1	10	11		0	13	13		0	10	10		0	7	6	1
公示催告	0	0	0		0	0	0		0	0	0		0	0	0	0
保全命令	0	0	0		0	0	0		0	0	0		0	0	0	0
調停	1	0	1		0	0	0		0	0	0		0	1	1	0
過料	0	22	22		0	23	23		0	4	4		0	11	11	0
雑・その他	0	6	6		0	6	6		0	5	5		0	3	3	0
総合計	3	42	45		0	48	47		1	21	21		1	25	25	1

民事事件の概況(新島簡裁)

—平成30年～令和3年

第22表

年度 区分 事件の種類	30年				元年				2年				3年			
	受 理		既 済	未 済	受 理		既 済	未 済	受 理		既 済	未 済	受 理		既 済	未 済
	旧受	新受			旧受	新受			旧受	新受			旧受	新受		
通常訴訟	0	0	0		0	0	0		0	1	1		0	0	0	0
手形小切手	0	0	0		0	0	0		0	0	0		0	0	0	0
訴訟	0	0	0		0	0	0		0	0	0		0	0	0	0
事	0	0	0		0	0	0		0	0	0		0	0	0	0
再審	0	0	0		0	0	0		0	0	0		0	0	0	0
小計	0	0	0		0	0	0		0	1	1		0	0	0	0
和解	0	0	0		0	0	0		0	0	0		0	0	0	0
督促	0	3	3		0	4	4		0	8	8		0	1	1	0
公示催告	0	0	0		0	0	0		0	0	0		0	0	0	0
保全命令	0	0	0		0	0	0		0	0	0		0	0	0	0
調停	0	0	0		0	0	0		0	0	0		0	0	0	0
過料	0	4	2		2	1	3		0	2	2		0	0	0	0
雑・その他	0	2	2		0	1	1		0	3	3		0	0	0	0
総合計	0	9	7		2	6	8		0	14	14		0	1	1	0

刑事事件の概況(東京地裁管内全簡裁)

—平成30年～令和3年

第23表

年度 区分 事件の 種類	30年				元年				2年				3年			
	受 理		既 済	未 済	受 理		既 済	未 済	受 理		既 済	未 済	受 理		既 済	未 済
	旧受	新受			旧受	新受			旧受	新受			旧受	新受		
通 常	227	1,401	1,325		303	1,184	1,242		245	867	931		181	795	827	149
略 式	268	17,355	17,277		346	15,431	15,583		194	13,958	13,968		184	15,219	15,263	140
令 状	0	44,711	44,711		0	43,024	43,024		0	40,406	40,406		0	42,786	42,786	0
そ の 他	1	2,348	2,346		3	2,231	2,231		3	2,170	2,171		2	1,955	1,954	3
合 計	496	65,815	65,659		652	61,870	62,080		442	57,401	57,476		367	60,755	60,830	292

刑事事件の概況(立川簡裁)

—平成30年～令和3年

第24表

年度 区分 事件の 種類	30年				元年				2年				3年			
	受 理		既 済	未 済	受 理		既 済	未 済	受 理		既 済	未 済	受 理		既 済	未 済
	旧受	新受			旧受	新受			旧受	新受			旧受	新受		
通 常	5	12	14		3	8		9	2	5		6	1	7	7	1
略 式	0	3,614	3,571		43	2,930		2,937	36	2,478		2,474	40	2,652	2,659	33
令 状	0	2,594	2,594		0	2,545		2,545	0	2,315		2,315	0	1,942	1,942	0
そ の 他	0	2,017	2,016		1	1,954		1,954	1	1,913		1,913	1	1,786	1,784	3
合 計	5	8,237	8,195		47	7,437		7,445	39	6,711		6,708	42	6,387	6,392	37

刑事事件の概況(八王子簡裁)

—平成30年～令和3年

第25表

年度 区分 事件の 種類	30年				元年				2年				3年			
	受 理		既 済	未 済	受 理		既 済	未 済	受 理		既 済	未 済	受 理		既 済	未 済
	旧受	新受			旧受	新受			旧受	新受			旧受	新受		
通 常	1	32	25		8	27		28	7	44		36	15	25	37	3
略 式	0	484	484		0	430		430	0	378		378	0	392	392	0
令 状	0	1,420	1,420		0	1,275		1,275	0	1,398		1,398	0	1,454	1,454	0
そ の 他	0	28	28		0	24		24	0	42		42	0	22	22	0
合 計	1	1,964	1,957		8	1,756		1,757	7	1,862		1,854	15	1,893	1,905	3

刑事事件の概況(武蔵野簡裁)

—平成30年～令和3年

第26表

年度 区分 事件の 種類	30年				元年				2年				3年			
	受 理		既 済	未 済	受 理		既 済	未 済	受 理		既 済	未 済	受 理		既 済	未 済
	旧受	新受			旧受	新受			旧受	新受			旧受	新受		
通 常	7	35	30		12	33	41		4	20	22		2	14	13	3
略 式	0	489	489		0	444	444		0	389	389		0	457	457	0
令 状	0	1,807	1,807		0	1,624	1,624		0	1,716	1,716		0	1,680	1,680	0
そ の 他	0	44	44		0	28	28		0	20	20		0	5	5	0
合 計	7	2,375	2,370		12	2,129	2,137		4	2,145	2,147		2	2,156	2,155	3

刑事事件の概況(青梅簡裁)

—平成30年～令和3年

第27表

年度 区分 事件の 種類	30年				元年				2年				3年			
	受 理		既 済	未 済	受 理		既 済	未 済	受 理		既 済	未 済	受 理		既 済	未 済
	旧受	新受			旧受	新受			旧受	新受			旧受	新受		
通 常	0	1	1		0	1	0		1	0	1		0	0	0	0
略 式	0	228	228		0	213	213		0	180	180		0	175	175	0
令 状	0	613	613		0	615	615		0	524	524		0	649	649	0
そ の 他	0	0	0		0	0	0		0	1	1		0	0	0	0
合 計	0	842	842		0	829	828		1	705	706		0	824	824	0

刑事事件の概況(町田簡裁)

—平成30年～令和3年

第28表

年度 区分 事件の 種類	30年				元年				2年				3年			
	受 理		既 済	未 済	受 理		既 済	未 済	受 理		既 済	未 済	受 理		既 済	未 済
	旧受	新受			旧受	新受			旧受	新受			旧受	新受		
通 常	3	301	25		8	23	26		5	23	23		5	15	19	1
略 式	5	332	337		0	338	334		4	299	284		19	323	342	0
令 状	0	1,243	1,243		0	1,015	1,015		0	1,081	1,081		0	987	987	0
そ の 他	1	32	33		0	17	17		0	23	23		0	12	12	0
合 計	9	1,637	1,638		8	1,393	1,392		9	1,426	1,411		24	1,337	1,360	1

刑事事件の概況(八丈島簡裁)

—平成30年～令和3年

第29表

年度 区分 事件の 種類	30年				元年				2年				3年			
	受 理		既 済	未 済	受 理		既 済	未 済	受 理		既 済	未 済	受 理		既 済	未 済
	旧受	新受			旧受	新受			旧受	新受			旧受	新受		
通 常	0	0	0		0	0		0	0	0		0	0	0	0	0
略 式	0	7	7		0	4		4	0	14		14	0	5	5	0
令 状	0	1	1		0	7		7	0	6		6	0	9	9	0
そ の 他	0	0	0		0	0		0	0	0		0	0	0	0	0
合 計	0	8	8		0	11		11	0	20		20	0	14	14	0

刑事事件の概況(伊豆大島簡裁)

—平成30年～令和3年

第30表

年度 区分 事件の 種類	30年				元年				2年				3年			
	受 理		既 済	未 済	受 理		既 済	未 済	受 理		既 済	未 済	受 理		既 済	未 済
	旧受	新受			旧受	新受			旧受	新受			旧受	新受		
通 常	0	0	0	0	0	0	0	0	0	0	0	0	0	0	0	0
略 式	0	2	2	0	5	5	0	3	3	0	1	1	0	0	0	0
令 状	0	6	6	0	0	0	0	4	4	0	11	11	0	0	0	0
そ の 他	0	0	0	0	0	0	0	0	0	0	0	0	0	0	0	0
合 計	0	8	8	0	5	5	0	7	7	0	12	12	0	0	0	0

刑事事件の概況(新島簡裁)

—平成30年～令和3年

第31表

年度 区分 事件の 種類	30年				元年				2年				3年			
	受 理		既 済	未 済	受 理		既 済	未 済	受 理		既 済	未 済	受 理		既 済	未 済
	旧受	新受			旧受	新受			旧受	新受			旧受	新受		
通 常	0	0	0	0	0	0	0	0	0	0	0	0	0	0	0	0
略 式	0	2	2	0	2	2	0	2	2	0	0	0	0	0	0	0
令 状	0	0	0	0	4	4	0	0	0	0	0	7	7	0	0	0
そ の 他	0	0	0	0	0	0	0	0	0	0	0	0	0	0	0	0
合 計	0	2	2	0	6	6	0	2	2	0	7	7	0	0	0	0

令和4年6月23日（木）

定例裁判官会議 検察審査会関係資料

目 次

第1表の1 新受・既済・未済人員数等

第1表の2 第2段階の審査（法41条の2による審査）

第2表 罪名別新受人員数

第3表 起訴相当・不起訴不当事件の事後措置等

第1表の1 新受・既済・未済人員数等

東京第一～第六・立川検察審査会

庁 名	年 度	受 理						既 済							審 査 期 間 (受 理 の 日 か ら)					未 済	建 議 勧 告 件 数
		旧 受	新 受				合 計	起 訴 相 当	不 起 訴 不 当	不 起 訴 相 当	審 査 打 切 り	申 立 却 下	移 送	合 計	1 月 以 内	3 月 以 内	6 月 以 内	1 年 以 内	1 年 を も 超		
			申 立 て	職 権	移 送	計															
東京第一～第六 の合計	29	39	167	2		169	208		2	109		71		182	78	53	40	11		26	
	30	26	151	1		152	178	1		58	3	61	2	125	20	89	10	6		53	
	1	53	95			95	148		3	63		43	1	110	14	70	23	3		38	
	2	38	144	2		146	184	6	16	108	4	13		147	22	25	62	28	10	37	
	3	37	564	3		567	604	136	167	199	3	69		574	22	129	397	25	1	30	
東京第一	29	10	28	1		29	39		1	20		12		33	15		9	9		6	
	30	6	22			22	28			7	2	4		13		2	5	6		15	
	1	15	19			19	34		1	11		11		23	2	6	13	2		11	
	2	11	23			23	34			19	1			20	1	3	15	1		14	
	3	14	32			32	46		9	28	2	2		41	1	15	16	9		5	
東京第二	29	2	22	1		23	25		1	13		8		22	12	4	5	1		3	
	30	3	30			30	33	1		10		14		25	2	22	1			8	
	1	8	12			12	20		1	12		5		18		15	3			2	
	2	2	27			27	29			22	1	3		26	12	8	5	1		3	
	3	3	37	2		39	42		2	28		2		32	3	25	2	1	1	10	
東京第三	29	6	19			19	25			18		4		22	11	11				3	
	30	3	24			24	27			9		12	2	23	7	13	3			4	
	1	4	20			20	24			10		1		11		9	2			13	
	2	13	21			21	34		1	24	1	1		27		1	8	8	10	7	
	3	7	69			69	76		3	14		53		70		54	6	10		6	
東京第四	29	15	31			31	46			28		14		42	13	12	16	1		4	
	30	4	26			26	30			10	1	17		28	7	21				2	
	1	2	15			15	17			8		5		13	7	4	2			4	
	2	4	20	2		22	26		1	16	1	3		21	2	5	11	3		5	
	3	5	27			27	32	1	1	17		9		28	8	4	14	2		4	
東京第五	29	3	34			34	37			13		18		31	10	18	3			6	
	30	6	29			29	35			10		4		14	2	11	1			21	
	1	21	16			16	37			11		19	1	31	1	27	3			6	
	2	6	17			17	23		2	16				18		4	1	13		5	
	3	5	31	1		32	37		7	26		1		34	7	10	14	3		3	
東京第六	29	3	33			33	36			17		15		32	17	8	7			4	
	30	4	20	1		21	25			12		10		22	2	20				3	
	1	3	13			13	16		1	11		2		14	4	9		1		2	
	2	2	36			36	38	6	12	11		6		35	7	4	22	2		3	
	3	3	368			368	371	135	145	86	1	2		369	3	21	345			2	
立 川	29	15	27	1		28	43			23	1			24	4	2		18		19	
	30	19	13		2	15	34		1	22	1	1		25	1	2	3	19		9	
	1	9	54	5	1	60	69		2	52				54	9	5	26	14		15	
	2	15	11	1		12	27		3	19	1			23	3		11	9		4	
	3	4	24	1		25	29		1	22	2	1		26	4	9	10	3		3	
東京地裁管内 7検審総合計	29	54	194	3		197	251		2	132	1	71		206	82	55	40	29		45	
	30	45	164	1	2	167	212	1	1	80	4	62	2	150	21	91	13	25		62	
	1	62	149	5	1	155	217		5	115		43	1	164	23	75	49	17		53	
	2	53	155	3		158	211	6	19	127	5	13		170	25	25	73	37	10	41	
	3	41	588	4		592	633	136	168	221	5	70		600	26	138	407	28	1	33	

(注) 「建議勧告件数」欄は件数建てによる事件数であり、その他の欄はすべて被疑者数による延べ人員である。

第1表の2 第2段階の審査(法第41条の2による審査)

東京第一～第六・立川検察審査会

庁 名	年 度	審 査 開 始	既 済			審 査 期 間					審 査 中
			起 訴 議 決	起 訴 議 決 に 至 ら ず	そ の 他						
						1 月 以 内	3 月 以 内	6 月 以 内	1 年 以 内	1 え 年 る を も 超 の	
東京第一～第六 の合計	29										
	30										
	1										
	2										
	3										
東京第一	29										
	30										
	1										
	2										
	3										
東京第二	29										
	30										
	1										
	2										
	3										
東京第三	29										
	30										
	1										
	2										
	3										
東京第四	29										
	30										
	1										
	2										
	3										
東京第五	29										
	30										
	1										
	2										
	3										
東京第六	29										
	30										
	1										
	2										
	3										
立 川	29										
	30										
	1										
	2										
	3										
東京地裁管内 7検審総合計	29										
	30										
	1										
	2										
	3										

該当なし

該
当
な
し

(注) 1. 審査期間は、公訴を提起しない処分をした旨の通知を受けた日、又は起訴を相当とする議決の謄本を検察庁に送付した日から3月(又は最長で3月の延長)を経過した日から数える。

第2表 罪名別新受人員数 (令和3.1.1～令和3.12.31)

東京第一～第六・立川検察審査会

順位	罪 名	東京第一～第六の 合 計							立川	管内検審 合計 (人)
			第一	第二	第三	第四	第五	第六		
1	公職選挙法違反	343	3					340		343
2	傷害、同致死	66		4	56	1	3	2	8	74
3	政治資金規正法違反	25	14				11			25
4	業務上過失致死傷	20		17	2	1			3	23
5	自動車の運転により人を死傷させる行為等の処罰に関する法律（過失運転致死傷等）	10	2	3	2		3		2	12
6	詐欺	11	2	2		3	2	2		11
7	暴行	8	3	1		2	1	1	1	9
7	文書偽造	5				4		1	4	9
7	住居侵入等	9			1	2	6			9
10	名誉毀損、侮辱	8	1	1	3			3		8
10	特別公務員暴行陵虐、同致死傷	7						7	1	8
12	職権濫用、同致死傷等	7						7		7
13	廃棄物の処理及び清掃に関する法律違反	6		6						6
14	窃盗	3			2	1			2	5
15	贈収賄	4				4				4
15	過失致死傷	3	2					1	1	4
15	道路交通法違反	4					3	1		4
15	強盗、同致死傷等	4				4				4
19	賭博場開帳図利	3				3				3
19	殺人、自殺関与及び同意殺人	2		2					1	3
19	脅迫、強要	1	1						2	3
19	強制わいせつ	3	1					2		3
23	虚偽告訴等	2		1		1				2
23	強姦、強姦等致死傷	2	1				1			2
23	労働基準法違反	2					2			2
26	放火	1			1					1
26	信用毀損及び業務妨害	1				1				1
26	民事執行法違反	1			1					1
26	偽証	1	1							1
26	重過失致死傷	1	1							1
26	恐喝	1			1					1
26	業務上横領	1		1						1
26	軽犯罪法違反	1		1						1
27	その他（罪名不明・記載なし）	1						1		1
合 計		567	32	39	69	27	32	368	25	592

(注) 「強制わいせつ、強制性交等、同致死傷等」には、平成29年法律第72号による改正前の「強姦、強姦等致死傷」(177条～179条、181条)を含む。

第3表 起訴相当・不起訴不当事件の事後措置等 (平成21.5.21～令和3.12.31)

東京第一～第六・立川検察審査会

処理区分 議決年度		起訴相当事件等						検察官の事後措置				起訴 議決 B	起訴 された人員 A+B	裁判結果(第一審)								
		議決 の 趣 旨	原不起訴処分の理由						処分		処 分 未 了			合 計	有罪				無罪 (公訴棄却・免訴を含む)	同一被告人に対する事件の併合	結 果 未 通 知	合 計
			起 訴 猶 予	嫌 疑 不 十分	嫌 疑 な し	罪 と な ら ず	そ の 他	合 計	公 訴 提 起 A	不 起 訴 維 持												
															自 由 刑	罰 金	刑 の 免 除	小 計				
合 計 H21.5.21～R3.10.31		起訴相当	146	7				153	56% 10	44% 8	135	153	4	26	(3)							
		不起訴不当	204	96	18		1	319	8% 12	92% 146	161	319				6	15		21	4		
平成21年 (H21.5.21～) ～ 平成28年		起訴相当	3	7				10	20% 2	80% 8		10	4	14								
		不起訴不当	42	64	18			124	6% 8	94% 116		124				4	6		10	4		
平成29年		起訴相当																				
		不起訴不当		2				2		100% 2		2										
平成30年		起訴相当	1					1	100% 1			1		2	(1)							
		不起訴不当	1					1	100% 1			1				1	1		2			2
平成31年 (令和元年)		起訴相当												1	(1)							
		不起訴不当		4			1	5	20% 1	80% 4		5				1		1				1
令和2年		起訴相当	6					6	100% 6			6		7								
		不起訴不当	13	6				19	6% 1	94% 16	2	19					7		7			7
令和3年		起訴相当	136					136	100% 1		135	136		2								
		不起訴不当	148	20				168	11% 1	89% 8	159	168					1		1		1	2

() 内は、執行猶予が付されたもので内数である。

(注) この表は、当該年度に起訴相当又は不起訴不当の議決があった事件についての、原不起訴処分の理由と、当該事件について、その後、検察官が執った事後措置及び第一審裁判所の裁判結果等を記載したものである。