

令和3年12月16日

東京地方裁判所管内簡易裁判所の概況

所長代行者・東京簡裁司法行政事務掌理者

佐藤 哲 治

第1 東京地方裁判所管内簡易裁判所の構成等と裁判官の配置状況

- 1 東京地方裁判所管内簡易裁判所の構成等 第1表
- 2 裁判官の配置状況 第2表

第2 事件の概況

- 1 東京簡易裁判所
 - 民事事件 第3表～第9表
 - 刑事事件 第10表～第13表
- 2 東京地方裁判所管内全簡易裁判所
 - 民事事件 第14表
 - 刑事事件 第23表
- 3 東京簡易裁判所以外の管内各簡易裁判所
 - 民事事件 第15表～第22表
 - 刑事事件 第24表～第31表

第3 簡易裁判所における課題

- 1 民事訴訟事件の適切な審理・判決の実現に向けた取組
- 2 民事訴訟事件の効率的・迅速的処理に向けた取組
- 3 民事調停の利用拡大，機能強化に向けた取組
- 4 地裁民事部及び刑事部との連携の充実

定例裁判官会議資料（東京地方裁判所管内簡易裁判所）

第 1 表 東京地方裁判所管内簡易裁判所の構成等

第 2 表 東京地方裁判所管内簡易裁判所の裁判官配置表

第 3 表 民事事件の概況（東京簡裁）平成29年～令和3年(8月分まで)

第 4 表 民事訴訟事件終局区分別内訳表（東京簡裁）平成23年～令和3年(8月分まで)※※

第 5 表 民事調停事件終局区分別内訳表（東京簡裁）平成23年～令和3年(8月分まで)※※

第 6 表 民事通常訴訟事件の新受件数推移（東京簡裁）年別・平成23年～令和3年※

第 7 表 支払督促事件の新受件数推移（東京簡裁）年別・平成23年～令和3年※

第 8 表 少額訴訟事件の新受件数推移（東京簡裁）年別・平成23年～令和3年※

第 9 表 民事調停事件の新受件数推移（東京簡裁）年別・平成23年～令和3年※

第 10 表 刑事事件の概況（東京簡裁）平成29年～令和3年(8月分まで)

第 11 表 刑事通常訴訟事件の新受人員推移（東京簡裁）平成23年～令和3年※

第 12 表 刑事略式事件の新受人員推移（東京簡裁）平成23年～令和3年※

第 13 表 刑事令状事件の新受人員推移（東京簡裁）平成23年～令和3年※

第 14 表 民事事件の概況（東京地裁管内全簡裁）平成29年～令和2年

第 15 表 民事事件の概況（立川簡裁）平成29年～令和2年

第 16 表 民事事件の概況（八王子簡裁）平成29年～令和2年

第 17 表 民事事件の概況（武蔵野簡裁）平成29年～令和2年

第 18 表 民事事件の概況（青梅簡裁）平成29年～令和2年

第 19 表 民事事件の概況（町田簡裁）平成29年～令和2年

第 20 表 民事事件の概況（八丈島簡裁）平成29年～令和2年

第 21 表 民事事件の概況（伊豆大島簡裁）平成29年～令和2年

第 22 表 民事事件の概況（新島簡裁）平成29年～令和2年

第 23 表 刑事事件の概況（東京地裁管内全簡裁）平成29年～令和2年

第 24 表 刑事事件の概況（立川簡裁）平成29年～令和2年

第 25 表 刑事事件の概況（八王子簡裁）平成29年～令和2年

第 26 表 刑事事件の概況（武蔵野簡裁）平成29年～令和2年

第 27 表 刑事事件の概況（青梅簡裁）平成29年～令和2年

第 28 表 刑事事件の概況（町田簡裁）平成29年～令和2年

第 29 表 刑事事件の概況（八丈島簡裁）平成29年～令和2年

第 30 表 刑事事件の概況（伊豆大島簡裁）平成29年～令和2年

第 31 表 刑事事件の概況（新島簡裁）平成29年～令和2年

※ 令和3年の数値は、1月から8月までの累計値について、前年度同期間との増減率を算定し、それを基に令和2年累計値から推計したものである。

※※ パーセント表示については、端数処理の関係で合計100%にならないこともある。

東京地方裁判所管内簡易裁判所の構成等

(令和3年12月1日現在)

第1 東京簡易裁判所

1 室の数

(1) 民事 10室

(通常4, 集中2, 少額訴訟1, 調停・借地非訟1(※), 督促1(※), 保全・過料1)

(2) 刑事 5室

(公判2, 略式1, 令状1, 交通略式・令状1(※))

※ 印…墨田庁舎に配置

2 配置人員

(1) 裁判官

ア 判事(兼簡易裁判所判事) 1人(司掌者)

イ 簡易裁判所判事 106人(うち16人は墨田庁舎勤務)

計 107人

(2) 裁判官以外の職員

ア 書記官 298人(うち68人は墨田庁舎勤務)

イ 事務官 119人(うち32人は墨田庁舎勤務)

計 417人

(3) 民事調停官 14人(墨田庁舎)

第2 八丈島簡易裁判所

1 簡易裁判所判事 1人

2 裁判官以外の職員

(1) 書記官 1人(書記官兼庶務課長)

(2) 事務官 1人

第3 伊豆大島簡易裁判所

1	簡易裁判所判事	1 人
2	裁判官以外の職員	
(1)	書記官	1 人（書記官兼庶務課長）
(2)	事務官	1 人
第 4	新島簡易裁判所	
1	簡易裁判所判事	（伊豆大島簡易裁判所裁判官が兼務）
2	裁判官以外の職員	
(1)	書記官	1 人（書記官兼庶務課長）
(2)	事務官	1 人
第 5	八王子簡易裁判所	
1	簡易裁判所判事	2 人
2	裁判官以外の職員	
(1)	書記官	7 人
(2)	事務官	4 人（うち 1 人は庶務課長兼（上席）主任書記官）
	計	11 人
第 6	立川簡易裁判所	
1	裁判官	
(1)	判事（兼簡易裁判所判事）	1 人（司掌者）
(2)	簡易裁判所判事	2 人（ほかに東京簡易裁判所からの填補が 2 人）
	計	3 人
2	裁判官以外の職員	
(1)	書記官	7 人
(2)	事務官	8 人（うち 1 人は庶務課長兼（上席）主任書記官）
	計	15 人
第 7	武蔵野簡易裁判所	
1	簡易裁判所判事	2 人（ほかに東京簡易裁判所からの填補が 1 人）

2 裁判官以外の職員

- | | |
|---------|----------------------------|
| (1) 書記官 | 8 人 |
| (2) 事務官 | 4 人（うち 1 人は庶務課長兼（上席）主任書記官） |
| 計 | 12 人 |

第 8 青梅簡易裁判所

- | | |
|------------|------------------------|
| 1 簡易裁判所判事 | 1 人 |
| 2 裁判官以外の職員 | |
| (1) 書記官 | 2 人（うち 1 人は主任書記官兼庶務課長） |
| (2) 事務官 | 2 人 |
| 計 | 4 人 |

第 9 町田簡易裁判所

- | | |
|------------|----------------------------|
| 1 簡易裁判所判事 | 1 人（ほかに東京簡易裁判所からの填補が 1 人） |
| 2 裁判官以外の職員 | |
| (1) 書記官 | 6 人（うち 1 人は（上席）主任書記官兼庶務課長） |
| (2) 事務官 | 2 人 |
| 計 | 8 人 |

第2 東京地方裁判所管内簡易裁判所の裁判官配置表

1 東京簡易裁判所裁判官配置表

令和3年12月10日現在

室・係名		裁判官
民事第1室	第1係	橋本 富美男
	第2係	明石 聖
	第3係	浅見 牧夫
	第4係	金子 進
	第5係	戸沢 栄
	第6係	
	第7係	南里 直樹
	第8係	山田 聡
	第9係	(兼) 小木 知一 樽井 利幸
	研さん	飯野 忠雄
民事第2室	第1係	太田 雅夫
	第2係	松山 智治
	第3係	西尾 誠
	第4係	河野 清孝
	第5係	内田 雄三
	第6係	秋本 隆二
	第7係	篠原 輝美
	第8係	高野 淳之
	第9係	
	研さん	小古瀬 敬一 笠井 勝一 近藤 重信
民事第3室	第1係	玉井 隆
	第2係	松井 秀彦
	第3係	西村 郁夫
	第4係	末松 宏之
	第5係	久川 三紀夫
	第6係	田野 総一
	第7係	大川 和彦
	第8係	(兼) 橋本 富美男 深田 英夫
	第9係	
民事第4室	第1係	五十嵐 利幸
	第2係	吉田 要
	第3係	加藤 晃司
	第4係	菅原 寛史
	第5係	(兼) 橋本 吾郎 宮城 保
	第6係	
	第7係	市川 智祥
	第8係	藤野 陽
	第9係	笹本 昇
	研さん	永峰 英晴 鍋谷 能文 登坂 一敏
民事第5室	第1係	笹原 誠
	第2係	落合 卓
	第3係	小杉 正実
	第4係	橋本 健
	第5係	森田 芳久
	第6係	永田 浩昭
	第7係	猪瀬 芳昭
	第8係	進藤 修
	第9係	
	研さん	長谷川 浩一 原 宗鑑

室・係名		裁判官
民事第6室	第1係	柴田 寛之 岡本 美樹雄 木村 史郎 高野 篤雄 高土 靖明
		岸野 明人 小野 林進 齋藤 章一 森 齊一
		(兼) 岡田 千津子 (兼) 橋本 吾郎 (兼) 山添 春樹
	第2係	岡田 千津子 橋本 吾郎 山添 春樹
		井手 良彦 金子 益之 (兼) 西郷 文規 中山 仰二 (兼) 松下 明夫 (兼) 宮城 保久 (兼) 森田 芳久
		藤岡 謙三 大林 俊二 松田 幸忠 (兼) 秋本 隆二 小木 知一
民事第7室	第1係	藤岡 謙三 大林 俊二 松田 幸忠 (兼) 秋本 隆二 小木 知一
		西郷 文規 小野里 準一
		研さん 稗田 俊彦 森本 曉史
	第2係	都甲 昌弘 (兼) 宮城 保生 山下 伸生
		丸尾 弘之 大島 徹
		山口 敦文 竹澤 宏之 神林 智彦 山田 千秋
民事第8室	第1係	木田 正彦 大角 文之 丹生谷 定利
		繁田 隆志 土橋 一徳 新田 貴之
		岡野 清二 多原 収一 二見 勇二 堀井 保廣 横川 正人 青木 惠一 青井 雅志 須田 浩志 高橋 弘人 蓮尾 純一 村田 正臣 渡部 高士
	第2係	青木 正人 青山 惠一 井川 雅志 須田 浩志 高橋 弘人 蓮尾 純一 村田 正臣 渡部 高士
		青木 正人 青山 惠一 井川 雅志 須田 浩志 高橋 弘人 蓮尾 純一 村田 正臣 渡部 高士
		青木 正人 青山 惠一 井川 雅志 須田 浩志 高橋 弘人 蓮尾 純一 村田 正臣 渡部 高士
民事第9室	第1係	藤岡 謙三 大林 俊二 松田 幸忠 (兼) 秋本 隆二 小木 知一
		西郷 文規 小野里 準一
		研さん 稗田 俊彦 森本 曉史
	第2係	都甲 昌弘 (兼) 宮城 保生 山下 伸生
		丸尾 弘之 大島 徹
		山口 敦文 竹澤 宏之 神林 智彦 山田 千秋
民事第10室	第1係	木田 正彦 大角 文之 丹生谷 定利
		繁田 隆志 土橋 一徳 新田 貴之
		岡野 清二 多原 収一 二見 勇二 堀井 保廣 横川 正人 青木 惠一 青井 雅志 須田 浩志 高橋 弘人 蓮尾 純一 村田 正臣 渡部 高士
	第2係	青木 正人 青山 惠一 井川 雅志 須田 浩志 高橋 弘人 蓮尾 純一 村田 正臣 渡部 高士
		青木 正人 青山 惠一 井川 雅志 須田 浩志 高橋 弘人 蓮尾 純一 村田 正臣 渡部 高士
		青木 正人 青山 惠一 井川 雅志 須田 浩志 高橋 弘人 蓮尾 純一 村田 正臣 渡部 高士
刑事第1室	第1係	藤岡 謙三 大林 俊二 松田 幸忠 (兼) 秋本 隆二 小木 知一
		西郷 文規 小野里 準一
		研さん 稗田 俊彦 森本 曉史
	第2係	都甲 昌弘 (兼) 宮城 保生 山下 伸生
		丸尾 弘之 大島 徹
		山口 敦文 竹澤 宏之 神林 智彦 山田 千秋
刑事第2室	第1係	木田 正彦 大角 文之 丹生谷 定利
		繁田 隆志 土橋 一徳 新田 貴之
		岡野 清二 多原 収一 二見 勇二 堀井 保廣 横川 正人 青木 惠一 青井 雅志 須田 浩志 高橋 弘人 蓮尾 純一 村田 正臣 渡部 高士
	第2係	青木 正人 青山 惠一 井川 雅志 須田 浩志 高橋 弘人 蓮尾 純一 村田 正臣 渡部 高士
		青木 正人 青山 惠一 井川 雅志 須田 浩志 高橋 弘人 蓮尾 純一 村田 正臣 渡部 高士
		青木 正人 青山 惠一 井川 雅志 須田 浩志 高橋 弘人 蓮尾 純一 村田 正臣 渡部 高士
刑事第3室	第1係	藤岡 謙三 大林 俊二 松田 幸忠 (兼) 秋本 隆二 小木 知一
		西郷 文規 小野里 準一
		研さん 稗田 俊彦 森本 曉史
	第2係	都甲 昌弘 (兼) 宮城 保生 山下 伸生
		丸尾 弘之 大島 徹
		山口 敦文 竹澤 宏之 神林 智彦 山田 千秋
刑事第4室	第1係	木田 正彦 大角 文之 丹生谷 定利
		繁田 隆志 土橋 一徳 新田 貴之
		岡野 清二 多原 収一 二見 勇二 堀井 保廣 横川 正人 青木 惠一 青井 雅志 須田 浩志 高橋 弘人 蓮尾 純一 村田 正臣 渡部 高士
	第2係	青木 正人 青山 惠一 井川 雅志 須田 浩志 高橋 弘人 蓮尾 純一 村田 正臣 渡部 高士
		青木 正人 青山 惠一 井川 雅志 須田 浩志 高橋 弘人 蓮尾 純一 村田 正臣 渡部 高士
		青木 正人 青山 惠一 井川 雅志 須田 浩志 高橋 弘人 蓮尾 純一 村田 正臣 渡部 高士
刑事第5室	第1係	藤岡 謙三 大林 俊二 松田 幸忠 (兼) 秋本 隆二 小木 知一
		西郷 文規 小野里 準一
		研さん 稗田 俊彦 森本 曉史
	第2係	都甲 昌弘 (兼) 宮城 保生 山下 伸生
		丸尾 弘之 大島 徹
		山口 敦文 竹澤 宏之 神林 智彦 山田 千秋

第2表

2 東京簡易裁判所以外の管内各簡易裁判所裁判官配置表

令和3年12月10日現在

庁 名	裁 判 官	備 考
八丈島簡易裁判所	岩 間 正 起	
伊豆大島簡易裁判所	大 前 良 三	
新島簡易裁判所	大 前 良 三	兼務
八王子簡易裁判所	瀬 尾 豊 治	司法行政事務掌理者
	濱 田 能 健	
立川簡易裁判所	白 石 哲	
	井 川 雅 寛	職務代行（東京簡易裁判所から填補）
	大 角 文 之	職務代行（東京簡易裁判所から填補）
	金 子 益 之	職務代行（東京簡易裁判所から填補）
	須 田 浩 志	職務代行（東京簡易裁判所から填補）
	土 橋 一 徳	職務代行（東京簡易裁判所から填補）
武蔵野簡易裁判所	矢 崎 和 彦	司法行政事務掌理者
	井 上 修 一	
	岡 野 清 二	職務代行（東京簡易裁判所から填補）
青梅簡易裁判所	竹 内 宏	
町田簡易裁判所	今 啓 子	
	高 橋 弘 人	職務代行（東京簡易裁判所から填補）

民事事件の概況(東京簡裁)

—平成29年～令和3年(8月分まで)

第3表

年度 区分 事件の種類	29年				30年				元年				2年				2年(8月分まで)				3年(8月分まで)			
	受 理		既 済	未 済	受 理		既 済	未 済	受 理		既 済	未 済	受 理		既 済	未 済	受 理		既 済	未 済	受 理		既 済	未 済
	旧受	新受			旧受	新受			旧受	新受			旧受	新受			旧受	新受			旧受	新受		
通常訴訟	22,445	120,388	120,611		22,222	125,044	123,462		23,804	129,781	125,282		28,303	118,310	106,243	40,370	28,303	73,451	59,290	42,464	40,370	86,548	81,661	45,257
訴 手形小切手	0	1	1		0	0	0		0	4	2		2	0	1	1	2	0	1	1	1	0	0	1
訟 少額訴訟	354	2,420	2,360		414	2,224	2,148		490	2,099	2,156		433	1,928	1,808	553	433	1,225	815	843	553	1,168	1,231	490
事 少額異議	9	51	48		12	33	39		6	50	45		11	41	34	18	11	19	15	15	18	24	24	18
再 審	0	2	0		2	6	6		2	4	4		2	2	3	1	2	1	1	2	1	4	2	3
件 小 計	22,808	122,862	123,020		22,650	127,307	125,655		24,302	131,938	127,489		28,761	120,281	108,089	40,943	28,761	74,696	60,122	43,325	40,943	87,744	82,918	45,769
和 解	26	389	359		56	391	398		49	416	412		53	270	277	46	53	186	180	59	46	190	182	54
督 促	2,031	115,757	115,634		2,154	133,757	128,710		7,201	120,816	126,015		2,002	79,782	78,394	3,390	2,002	51,372	51,600	1,774	3,390	56,515	58,518	1,387
公 示 催 告	73	191	214		50	184	160		74	163	161		76	158	152	82	76	101	93	84	82	80	103	59
保 全 命 令	9	629	631		7	657	653		11	647	650		8	533	529	12	8	363	360	11	12	314	318	8
調 停	1,397	5,099	5,061		1,435	5,091	5,036		1,490	5,122	4,998		1,614	4,272	4,190	1,696	1,614	2,736	2,229	2,121	1,696	2,536	2,871	1,361
過 料	2,310	12,941	12,962		2,289	11,269	11,560		1,998	10,691	10,865		1,824	12,865	11,538	3,151	1,824	9,715	5,235	6,304	3,151	4,938	6,701	1,388
雑・その他	1,176	54,650	54,681		1,145	56,880	56,523		1,502	50,719	50,895		1,326	32,820	33,513	633	1,326	21,529	20,976	1,879	633	23,533	23,610	556
総 合 計	29,830	312,518	312,562		29,786	335,536	328,695		36,627	320,512	321,485		35,654	260,981	236,682	49,953	35,654	160,698	140,795	55,557	49,953	175,850	175,221	50,582

民事訴訟事件終局区分別内訳表(東京簡裁)

—平成23年～令和3年(8月分まで)

第4表

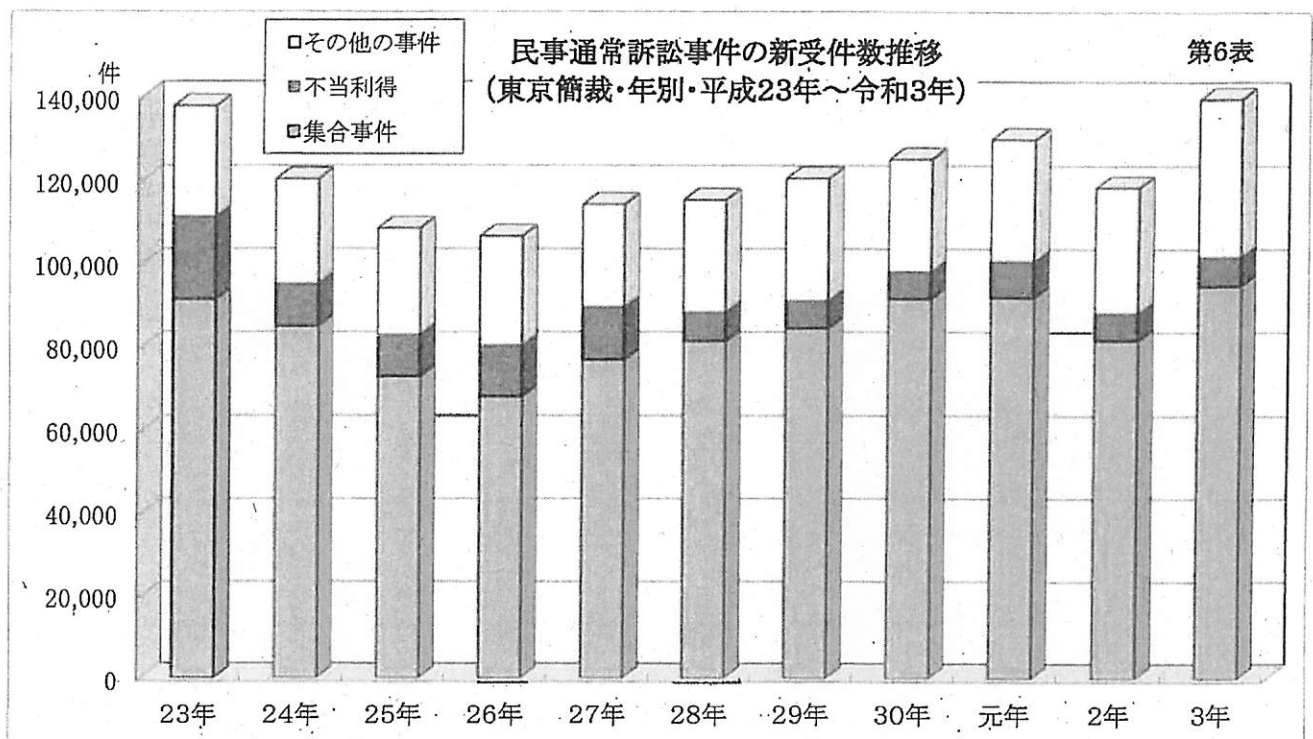
年度 事件の種類	23年	24年	25年	26年	27年	28年	29年	30年	元年	2年	3年 (8月分まで)
判決	63,564	57,930	52,845	46,127	50,584	53,647	56,386	57,259	57,215	46,801	37,339
通	44.72%	48.59%	47.86%	44.11%	45.20%	46.14%	46.75%	46.38%	45.67%	44.05%	45.73%
決定	32,166	25,044	21,324	21,058	20,817	21,858	21,401	22,297	23,124	17,992	13,685
常	22.63%	21.01%	19.31%	20.14%	18.60%	18.80%	17.74%	18.06%	18.46%	16.93%	16.76%
命令	98	61	60	35	39	47	56	55	66	59	27
訴	0.07%	0.05%	0.05%	0.03%	0.03%	0.04%	0.05%	0.04%	0.05%	0.06%	0.03%
和解	8,640	7,530	7,217	6,736	6,981	8,503	7,118	6,837	7,203	5,169	3,661
訟	6.08%	6.32%	6.54%	6.44%	6.24%	7.31%	5.90%	5.54%	5.75%	4.87%	4.48%
取下	36,757	28,478	28,720	30,363	33,319	31,936	35,495	36,829	37,543	36,099	26,804
事	25.86%	23.89%	26.01%	29.04%	29.77%	27.47%	29.43%	29.83%	29.97%	33.98%	32.83%
その他	923	172	246	254	181	276	155	185	131	123	141
件	0.65%	0.14%	0.22%	0.24%	0.16%	0.24%	0.13%	0.15%	0.10%	0.12%	0.17%
合計	142,148	119,215	110,412	104,573	111,921	116,267	120,611	123,462	125,282	106,243	81,657

民事調停事件終局区分別内訳表(東京簡裁)

—平成23年～令和3年(8月分まで)

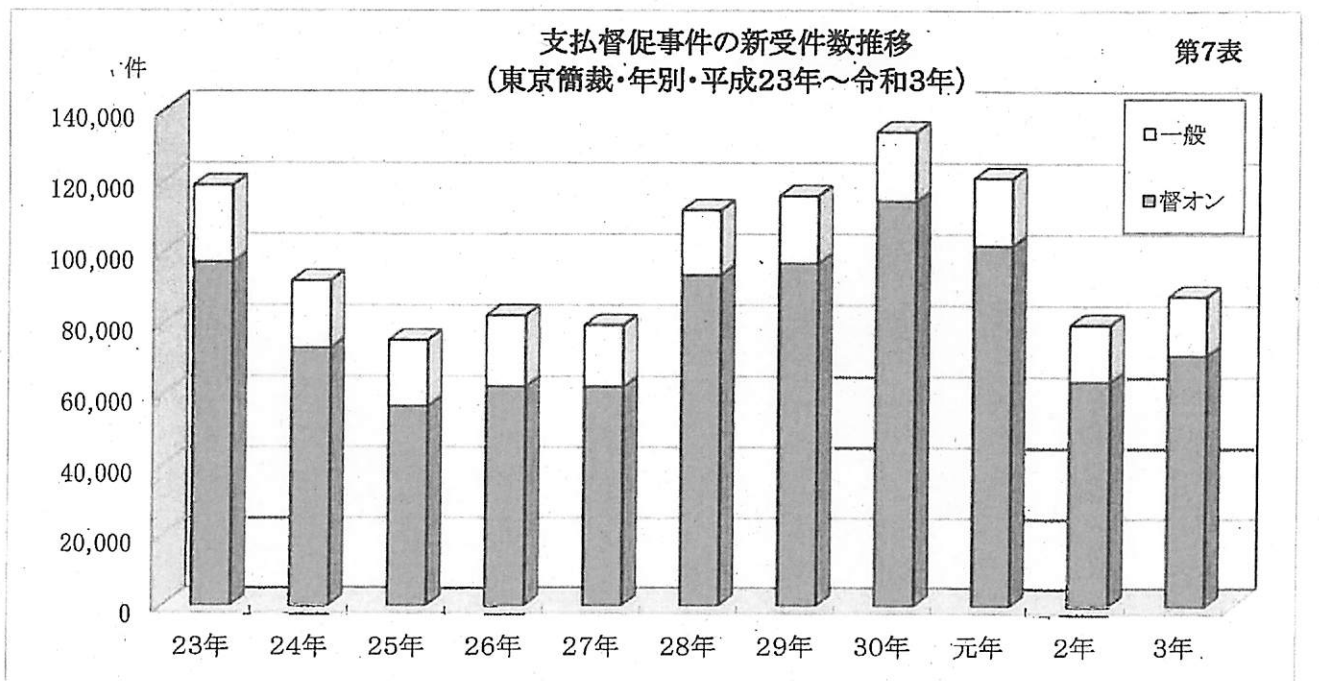
第5表

年度 事件の種類	23年	24年	25年	26年	27年	28年	29年	30年	元年	2年	3年 (8月分まで)
調成立	2,764	2,247	1,901	2,067	1,804	1,662	1,591	1,379	1,350	992	778
調	25.98%	27.72%	31.58%	33.89%	33.28%	29.64%	31.44%	27.38%	27.01%	23.68%	27.10%
不成立	2,170	2,105	1,698	1,703	1,518	1,664	1,459	1,539	1,719	1,336	1,042
停	20.39%	25.97%	28.21%	27.92%	28.01%	29.67%	28.83%	30.56%	34.39%	31.89%	36.29%
取下	1,166	863	728	771	588	820	596	764	679	593	330
事	10.96%	10.65%	12.09%	12.64%	10.85%	14.62%	11.78%	15.17%	13.59%	14.15%	11.49%
その他	4,541	2,890	1,693	1,559	1,510	1,462	1,415	1,354	1,250	1,269	721
件 (17条決定含む)	42.67%	35.66%	28.12%	25.56%	27.86%	26.07%	27.96%	26.89%	25.01%	30.29%	25.11%
合計	10,641	8,105	6,020	6,100	5,420	5,608	5,061	5,036	4,998	4,190	2,871



	23年	24年	25年	26年	27年	28年	29年	30年	元年	2年	3年
集合事件	91,340	84,895	72,845	68,030	76,874	81,315	84,340	91,502	91,880	81,601	94,728
不当利得	19,868	10,202	9,996	12,247	12,641	6,986	6,654	6,517	8,670	6,523	6,882
その他の事件	26,490	25,182	25,585	26,257	24,644	26,944	29,394	27,025	29,231	30,186	37,796
合計	137,698	120,279	108,426	106,534	114,159	115,245	120,388	125,044	129,781	118,310	139,406

(注) 1 集合事件とは消費者金融等が提起する貸金返還請求事件、立替金請求事件等である。
 2 不当利得件数は、簡民P及びNAVIUSから事件名が不当利得返還請求及び過払金請求を抽出した件数である。
 3 令和3年の数値については、【令和2年の累計値×(令和3年8月までの累計値÷令和2年8月までの累計値)】で算出した推計値である。

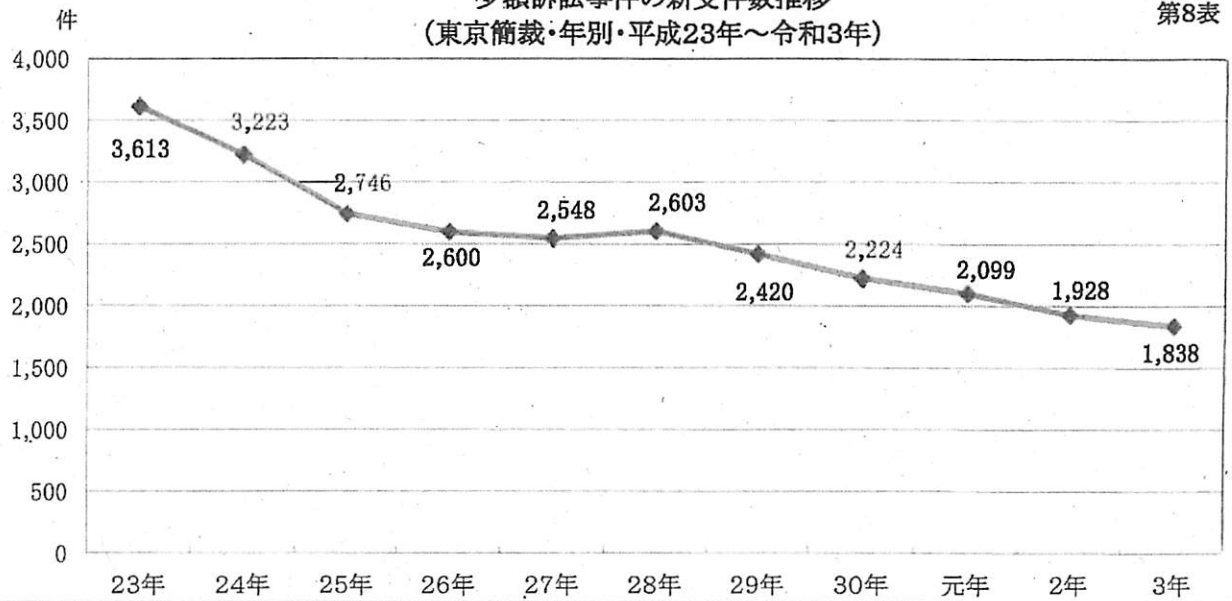


	23年	24年	25年	26年	27年	28年	29年	30年	元年	2年	3年
督促オン	97,102	73,013	56,592	62,129	62,056	93,514	96,816	114,341	101,853	63,698	71,126
一般	21,604	18,924	18,672	20,046	17,383	18,262	18,941	19,416	18,963	16,084	16,632
合計	118,706	91,937	75,264	82,175	79,439	111,776	115,757	133,757	120,816	79,782	87,758

(注) 令和3年の数値については、【令和2年の累計値×(令和3年8月までの累計値÷令和2年8月までの累計値)】で算出した推計値である。

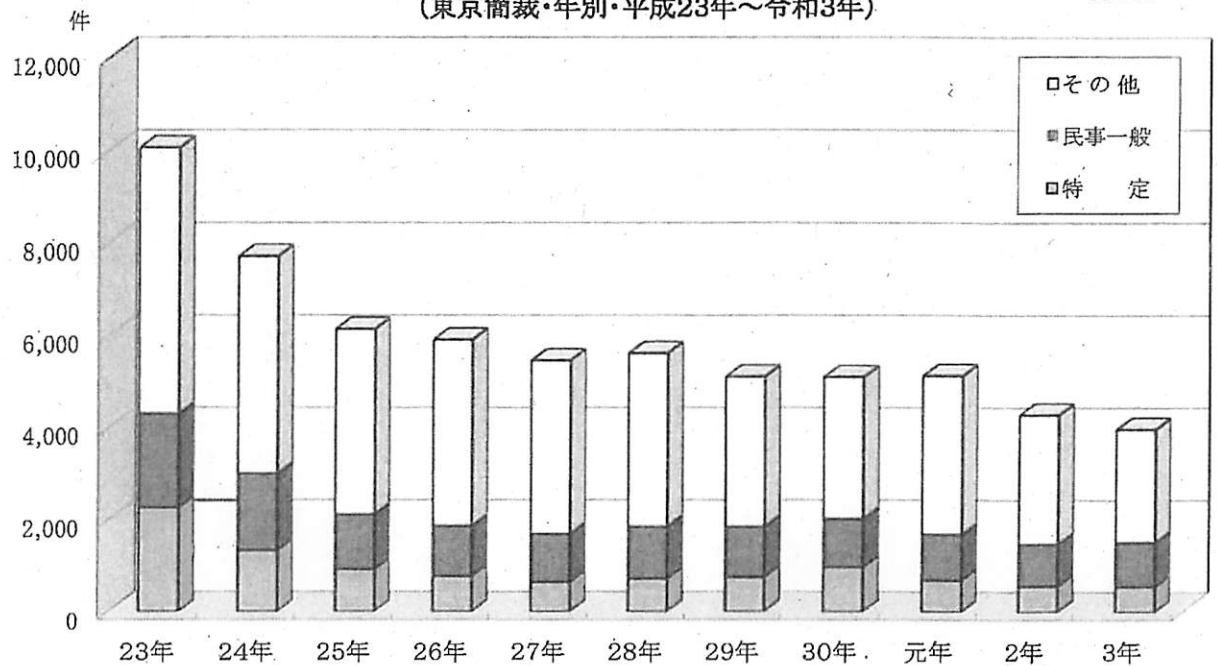
少額訴訟事件の新受件数推移
(東京簡裁・年別・平成23年～令和3年)

第8表



民事調停事件の新受件数推移
(東京簡裁・年別・平成23年～令和3年)

第9表



	23年	24年	25年	26年	27年	28年	29年	30年	元年	2年	3年
特 定	2,262	1,331	922	770	643	717	748	972	687	560	549
民事一般	2,038	1,666	1,196	1,097	1,049	1,134	1,105	1,054	1,001	918	966
その他	5,751	4,706	4,013	4,033	3,755	3,758	3,246	3,065	3,434	2,794	2,445
合 計	10,051	7,703	6,131	5,900	5,447	5,609	5,099	5,091	5,122	4,272	3,960

(注) 1 その他とは宅地建物、交通、公害、商事、農事調停である。

2 第8表及び第9表はいずれも令和3年の数値については、【令和2年の累計値×(令和3年8月までの累計値÷令和2年8月までの累計値)】で算出した推計値である。

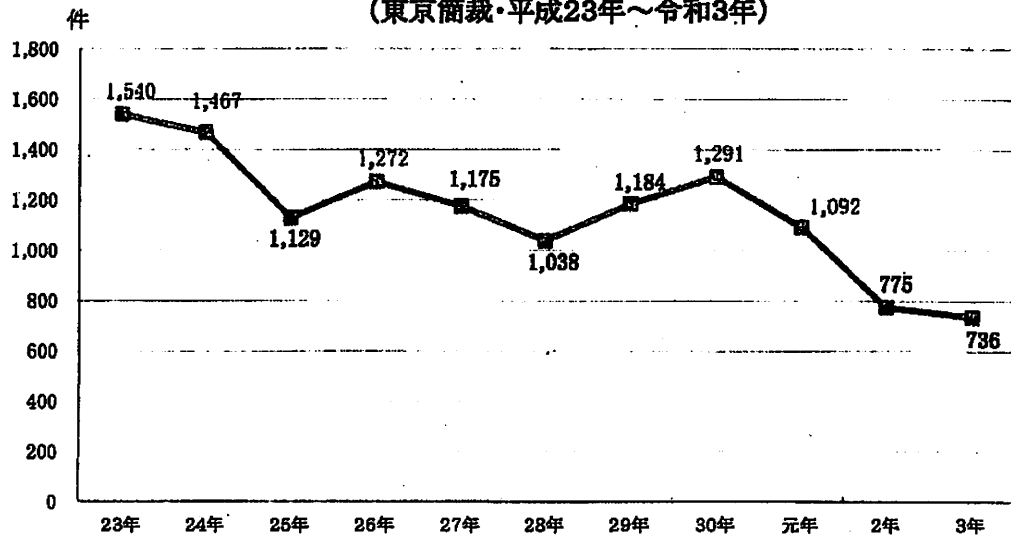
刑事事件の概況(東京簡裁) ー平成29年～令和3年(8月分まで)

第10表

年度 区分 事件の 種類	29年		30年		元年		2年		2年(8月分まで)				3年(8月分まで)								
	受	理	既	未	受	理	既	未	受	理	既	未	受	理	既	未					
	旧受	新受	済	済	旧受	新受	済	済	旧受	新受	済	済	旧受	新受	済	済					
通 常	182	1,184	1,155	211	1,291	1,230	272	1,092	1,138	226	775	843	158	226	497	569	154	158	472	478	152
略 式	338	13,247	13,322	263	12,197	12,157	303	11,065	11,214	154	10,215	10,244	125	154	6,094	6,187	61	125	7,227	7,282	70
令 状	0	35,767	35,767	0	37,027	37,027	0	35,939	35,939	0	33,362	33,362	0	0	21,422	21,422	0	0	23,219	23,219	0
そ の 他	0	183	183	0	227	225	2	208	208	2	171	172	1	2	116	116	2	1	19	17	3
合 計	520	50,381	50,427	474	50,742	50,639	577	48,304	48,499	382	44,523	44,621	284	382	28,129	28,294	217	284	30,937	30,996	225

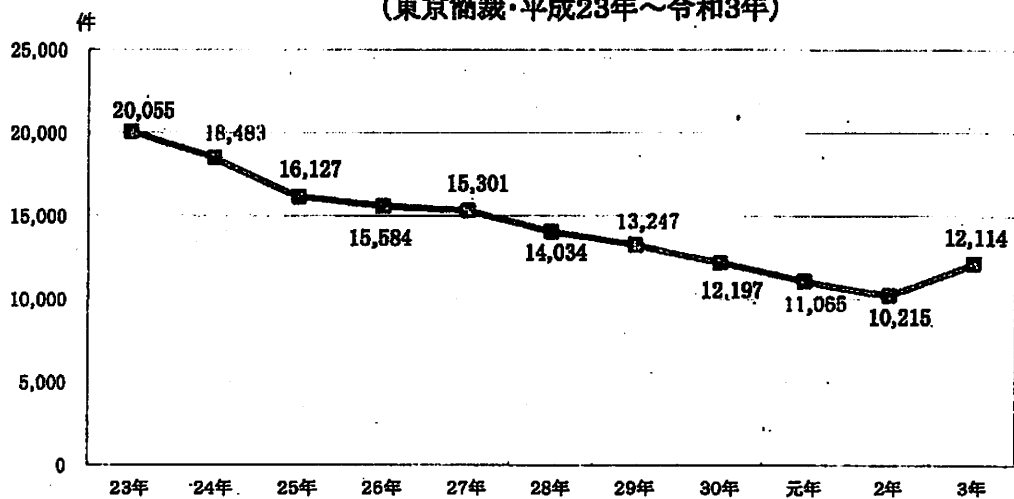
刑事通常訴訟事件の新受人員推移
(東京簡裁・平成23年～令和3年)

第11表



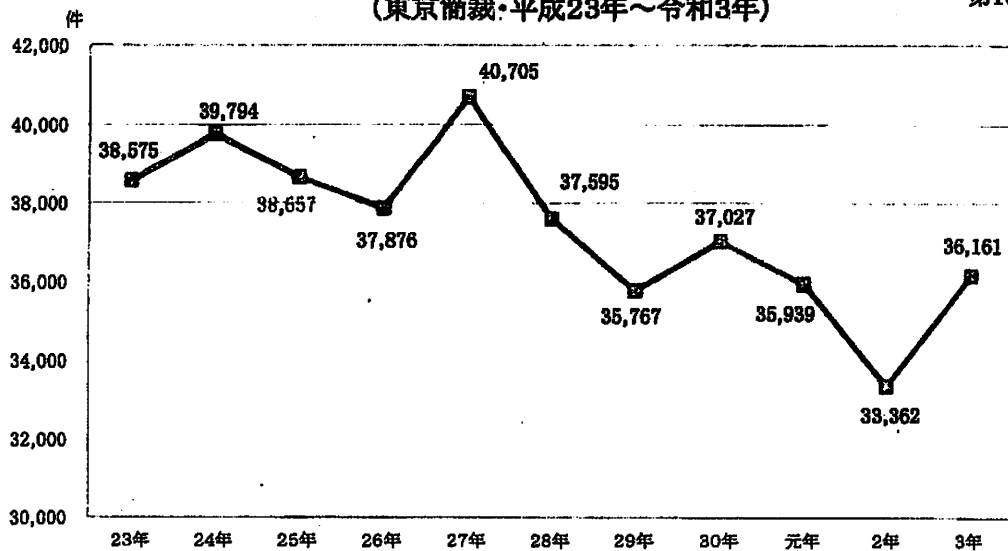
刑事略式事件の新受人員推移
(東京簡裁・平成23年～令和3年)

第12表



刑事令状事件の新受人員推移
(東京簡裁・平成23年～令和3年)

第13表



(注) 第11表から第13表まで、いずれも令和3年の数値については、【令和2年の累計値×(令和3年8月までの累計値÷令和2年8月までの累計値)】で算出した推計値である。

民事事件の概況(東京地裁管内全簡裁)

—平成29年～令和2年

第14表

年度 区分 事件の種類	29年				30年				元年				2年			
	受理		既 済	未 済	受理		既 済	未 済	受理		既 済	未 済	受理		既 済	未 済
	旧受	新受			旧受	新受			旧受	新受			旧受	新受		
通常訴訟	23,580	124,995	125,186		23,389	129,798	128,271		24,916	134,620	130,046		29,490	122,317	110,426	41,381
訴手形小切手	0	1	1		0	0	0		0	4	2		2	0	1	1
訴訟少額訴訟	426	2,674	2,617		483	2,518	2,415		586	2,402	2,485		503	2,179	2,051	631
事少額異議	10	54	51		13	39	43		9	56	50		15	45	39	21
件再審	2	5	3		4	6	8		2	4	4		2	2	3	1
小計	24,018	127,729	127,858		23,889	132,361	130,737		25,513	137,086	132,587		30,012	124,543	112,520	42,035
和解	30	412	382		60	419	428		51	441	437		55	279	286	48
督促	2,082	121,906	121,778		2,210	140,158	135,107		7,261	126,880	132,064		2,077	84,902	83,496	3,483
公示催告	80	204	228		56	194	171		79	164	166		77	168	159	86
保全命令	9	643	645		7	666	662		11	655	658		8	544	540	12
調停	1,660	5,682	5,742		1,600	5,664	5,595		1,669	5,722	5,566		1,825	4,736	4,698	1,863
過料	2,388	17,125	17,071		2,442	15,255	15,518		2,179	14,344	14,428		2,095	16,360	15,106	3,350
雑・その他	1,233	57,136	57,169		1,200	59,667	59,324		1,543	53,277	53,455		1,365	34,899	35,560	704
総合計	31,500	330,837	330,873		31,464	354,384	347,542		38,306	338,569	339,361		37,514	266,431	252,364	51,581

民事事件の概況(立川簡裁)

—平成29年～令和2年

第15表

年度 区分 事件の種類	29年				30年				元年				2年			
	受理		既 済	未 済	受理		既 済	未 済	受理		既 済	未 済	受理		既 済	未 済
	旧受	新受			旧受	新受			旧受	新受			旧受	新受		
通常訴訟	263	1,130	1,059		334	1,053	1,135		252	1,053	1,018		287	772	823	236
訴手形小切手	0	0	0		0	0	0		0	0	0		0	0	0	0
訴訟少額訴訟	22	81	81		22	88	77		33	117	119		31	80	87	24
事少額異議	0	2	1		1	4	2		3	4	4		3	2	2	3
件再審	1	0	0		1	0	1		0	0	0		0	0	0	0
小計	286	1,213	1,141		358	1,145	1,215		288	1,174	1,141		321	854	912	263
和解	2	2	3		1	10	11		0	9	9		0	4	3	1
督促	13	1,777	1,766		24	1,771	1,767		28	1,739	1,734		33	1,487	1,491	29
公示催告	3		5		1	3	3		1	0	1		0	4	2	2
保全命令	0	11	11		0	4	4		0	4	4		0	4	4	0
調停	70	199	216		53	180	150		63	177	168		72	127	147	52
過料	0	887	887		0	865	865		0	799	717		82	987	1,013	56
雑・その他	12	708	685		35	789	801		23	743	745		21	615	612	24
総合計	386	4,800	4,714		472	4,747	4,816		403	4,645	4,519		529	4,082	4,184	427

民事事件の概況(八王子簡裁)

—平成29年～令和2年

第16表

年度 区分 事件の種類	29年				30年				元年				2年			
	受理		既 済	未 済	受理		既 済	未 済	受理		既 済	未 済	受理		既 済	未 済
	旧受	新受			旧受	新受			旧受	新受			旧受	新受		
通常訴訟	314	1,349	1,321		342	1,422	1,376		388	1,666	1,651		403	1,379	1,448	334
訴手形小切手	0		0		0	0	0		0	0	0		0	0	0	0
訴訟少額訴訟	12	43	45		10	42	39		13	54	57		10	46	40	16
事少額異議	0	0	0		0	2	2		0	2	1		1	2	3	0
件再審	0	1	1		0	0	0		0	0	0		0	0	0	0
小計	326	1,393	1,367		352	1,466	1,417		401	1,722	1,709		414	1,427	1,491	350
和解	1	9	9		1	7	8		0	2	2		0	2	2	0
督促	23	1,188	1,208		3	1,300	1,294		9	1,296	1,305		0	1,090	1,068	22
公示催告	0		1		1	0	1		0		0		1	1	1	1
保全命令	0	0	0		0	0	0		0		2		0	3	3	0
調停	43	92	106		29	92	97		24	108	99		33	68	78	23
過料	0	601	601		0	542	542		0	493	493		0	608	536	72
雑・その他	23	490	498		15	562	569		8	578	584		2	464	437	29
総合計	416	3,775	3,790		401	3,969	3,928		442	4,202	4,194		450	3,663	3,616	497

民事事件の概況(武蔵野簡裁)

—平成29年～令和2年

第17表

年度 事件の種類	区分	29年				30年				元年				2年			
		受 理		既 済	未 済	受 理		既 済	未 済	受 理		既 済	未 済	受 理		既 済	未 済
		旧受	新受			旧受	新受			旧受	新受			旧受	新受		
通常訴訟		291	1,150	1,160		281	1,367	1,364		284	1,259	1,255		288	1,103	1,122	269
訴 手形小切手		0	0	0		0	0	0		0	0	0		0	0	0	0
訴 少額訴訟		29	84	87		26	92	82		36	74	91		19	55	58	16
事 少額異議		1	0	1		0	0	0		0	0	0		0	0	0	0
件 再 審		0	1	1		0	0	0		0	0	0		0	0	0	0
小 計		321	1,235	1,249		307	1,459	1,446		320	1,333	1,346		307	1,158	1,180	285
和 解		0	5	3		2	7	7		2	9	9		2	3	4	1
督 促		0	1,573	1,565		8	1,706	1,706		8	1,555	1,545		18	1,347	1,331	34
公 示 催 告		3	5	5		3	4	6		1	0	1		0	3	2	1
保 全 命 令		0	2	2		0	3	3		0	1	1		0	1	1	0
調 停		106	164	215		55	179	175		59	181	176		64	147	144	67
過 料		0	1,264	1,203		61	1,197	1,188		70	1,061	1,045		86	1,088	1,138	36
雑・その他		12	597	605		4	714	710		8	634	634		8	480	481	7
総 合 計		442	4,845	4,847		440	5,269	5,241		468	4,774	4,757		485	4,227	4,281	431

民事事件の概況(青梅簡裁) —平成29年～令和2年

第18表

年度 事件の種類	区分	29年				30年				元年				2年			
		受 理		既 済	未 済	受 理		既 済	未 済	受 理		既 済	未 済	受 理		既 済	未 済
		旧受	新受			旧受	新受			旧受	新受			旧受	新受		
通常訴訟		65	289	288		66	310	323		53	261	237		77	221	237	61
訴 手形小切手		0	0	0		0	0	0		0	0	0		0	0	0	0
訴 少額訴訟		4	7	10		1	4	4		1	10	10		1	15	11	5
事 少額異議		0	0	0		0	0	0		0	0	0		0	0	0	0
件 再 審		0	1	1		0	0	0		0	0	0		0	0	0	0
小 計		69	297	299		67	314	327		54	271	247		78	236	248	66
和 解		0	2	2		0	0	0		0	3	3		0	0	0	0
督 促		2	569	569		2	546	548		0	521	520		1	377	377	1
公 示 催 告		0	1	1		0	0	0		0	0	0		0	1	1	0
保 全 命 令		0	0	0		0	1	1		0	0	0		0	3	3	0
調 停		9	52	52		9	42	41		10	53	40		23	28	45	6
過 料		78	964	950		92	913	933		72	898	887		83	359	429	13
雑・その他		1	225	225		1	227	228		0	215	215		0	163	162	1
総 合 計		159	2,110	2,098		171	2,043	2,078		136	1,961	1,912		185	1,167	1,265	87

民事事件の概況(町田簡裁) —平成29年～令和2年

第19表

年度 事件の種類	区分	29年				30年				元年				2年			
		受 理		既 済	未 済	受 理		既 済	未 済	受 理		既 済	未 済	受 理		既 済	未 済
		旧受	新受			旧受	新受			旧受	新受			旧受	新受		
通常訴訟		198	679	734		143	590	601		132	586	588		130	523	544	109
訴 手形小切手		0	0	0		0	0	0		0	0	0		0	0	0	0
訴 少額訴訟		5	37	33		9	68	64		13	48	52		9	54	46	17
事 少額異議		0	1	1		0	0	0		0	0	0		0	0	0	0
件 再 審		1	0	0		1	0	1		0	0	0		0	0	0	0
小 計		204	717	768		153	658	666		145	634	640		139	577	590	126
和 解		1	5	6		0	3	3		0	2	2		0	0	0	0
督 促		13	1,023	1,018		18	1,051	1,054		15	921	913		23	789	805	7
公 示 催 告		1	2	2		1	3	1		3	0	3		0	1	1	0
保 全 命 令		0	1	1		0	1	1		0	1	1		0	0	0	0
調 停		34	74	90		18	100	95		23	80	85		18	92	92	18
過 料		0	379	379		0	418	381		37	336	353		20	393	391	22
雑・その他		9	459	468		0	481	479		2	376	370		8	341	339	10
総 合 計		262	2,660	2,732		190	2,715	2,680		225	2,350	2,367		208	2,193	2,218	183

民事事件の概況(八丈島簡裁)

—平成29年～令和2年

第20表

年度 区分 事件の種類	29年				30年				元年				2年			
	受 理		既 済	未 済	受 理		既 済	未 済	受 理		既 済	未 済	受 理		既 済	未 済
	旧受	新受			旧受	新受			旧受	新受			旧受	新受		
通常訴訟	3	4	6		1	8	6		3	8	10		1	6	6	1
訴手形小切手	0	0	0		0	0	0		0	0	0		0	0	0	0
訟少額訴訟	0	0	0		0	0	0		0	0	0		0	1	1	0
事少額異議	0	0	0		0	0	0		0	0	0		0	0	0	0
件再審	0	0	0		0	0	0		0	0	0		0	0	0	0
小計	3	4	6		1	8	6		3	8	10		1	7	7	1
和解	0	0	0		0	1	1		0	0	0		0	0	0	0
督促	0	12	12		0	14	14		0	15	15		0	12	12	0
公示催告	0	0	0		0	0	0		0	0	0		0	0	0	0
保全命令	0	0	0		0	0	0		0	0	0		0	0	0	0
調停	0	1	1		0	0	0		0	1	0		1	2	2	1
過料	0	48	48		0	25	25		0	42	42		0	54	54	0
雑・その他	0	5	5		0	6	6		0	5	5		0	8	8	0
総合計	3	70	72		1	54	52		3	71	72		2	83	83	2

民事事件の概況(伊豆大島簡裁)

—平成29年～令和2年

第21表

年度 区分 事件の種類	29年				30年				元年				2年			
	受 理		既 済	未 済	受 理		既 済	未 済	受 理		既 済	未 済	受 理		既 済	未 済
	旧受	新受			旧受	新受			旧受	新受			旧受	新受		
通常訴訟	1	5	6		0	4	4		0	6	5		1	2	2	1
訴手形小切手	0	0	0		0	0	0		0	0	0		0	0	0	0
訟少額訴訟	0	2	1		1	0	1		0	0	0		0	0	0	0
事少額異議	0	0	0		0	0	0		0	0	0		0	0	0	0
件再審	0	0	0		0	0	0		0	0	0		0	0	0	0
小計	1	7	7		1	4	5		0	6	5		1	2	2	1
和解	0	0	0		0	0	0		0	0	0		0	0	0	0
督促	0	7	6		1	10	11		0	13	13		0	10	10	0
公示催告	0	0	0		0	0	0		0	0	0		0	0	0	0
保全命令	0	0	0		0	0	0		0	0	0		0	0	0	0
調停	1	1	1		1	0	1		0	0	0		0	0	0	0
過料	0	40	40		0	22	22		0	23	23		0	4	4	0
雑・その他	0	2	2		0	6	6		0	6	6		0	5	5	0
総合計	2	57	56		3	42	45		0	48	47		1	21	21	1

民事事件の概況(新島簡裁)

—平成29年～令和2年

第22表

年度 区分 事件の種類	29年				30年				元年				2年			
	受 理		既 済	未 済	受 理		既 済	未 済	受 理		既 済	未 済	受 理		既 済	未 済
	旧受	新受			旧受	新受			旧受	新受			旧受	新受		
通常訴訟	0	1	1		0	0	0		0	0	0		0	1	1	0
訴手形小切手	0	0	0		0	0	0		0	0	0		0	0	0	0
訟少額訴訟	0	0	0		0	0	0		0	0	0		0	0	0	0
事少額異議	0	0	0		0	0	0		0	0	0		0	0	0	0
件再審	0	0	0		0	0	0		0	0	0		0	0	0	0
小計	0	1	1		0	0	0		0	0	0		0	1	1	0
和解	0	0	0		0	0	0		0	0	0		0	0	0	0
督促	0	0	0		0	3	3		0	4	4		0	8	8	0
公示催告	0	0	0		0	0	0		0	0	0		0	0	0	0
保全命令	0	0	0		0	0	0		0	0	0		0	0	0	0
調停	0	0	0		0	0	0		0	0	0		0	0	0	0
過料	0	1	1		0	4	2		2	1	3		0	2	2	0
雑・その他	0	0	0		0	2	2		0	1	1		0	3	3	0
総合計	0	1	2		0	9	7		2	6	8		0	14	14	0

刑事事件の概況(東京地裁管内全簡裁)

—平成29年～令和2年

第23表

年度 区分 事件の 種類	29年				30年				元年				2年			
	受 理		既 未		受 理		既 未		受 理		既 未		受 理		既 未	
	旧受	新受	済	済	旧受	新受	済	済	旧受	新受	済	済	旧受	新受	済	済
通 常	199	1,273	1,245		227	1,401	1,325		303	1,184	1,242		245	867	931	181
略 式	359	18,558	18,649		268	17,355	17,277		346	15,431	15,583		194	13,958	13,968	184
令 状	0	42,713	42,713		0	44,711	44,711		0	43,024	43,024		0	40,406	40,406	0
そ の 他	0	2,121	2,120		1	2,348	2,346		3	2,231	2,231		3	2,170	2,171	2
合 計	558	64,665	64,727		496	65,815	65,659		652	61,870	62,080		442	57,401	57,476	367

刑事事件の概況(立川簡裁) —平成29年～令和2年

第24表

年度 区分 事件の 種類	29年				30年				元年				2年			
	受 理		既 未		受 理		既 未		受 理		既 未		受 理		既 未	
	旧受	新受	済	済	旧受	新受	済	済	旧受	新受	済	済	旧受	新受	済	済
通 常	1	11	7		5	12	14		3	8	9		2	5	6	1
略 式	0	3,851	3,851		0	3,614	3,571		43	2,930	2,937		36	2,478	2,474	40
令 状	0	2,230	2,230		0	2,594	2,594		0	2,545	2,545		0	2,315	2,315	0
そ の 他	0	1,857	1,857		0	2,017	2,016		1	1,954	1,954		1	1,913	1,913	1
合 計	1	7,949	7,945		5	8,237	8,195		47	7,437	7,445		39	6,711	6,708	42

刑事事件の概況(八王子簡裁)

—平成29年～令和2年

第25表

年度 区分 事件の 種類	29年				30年				元年				2年			
	受 理		既 未		受 理		既 未		受 理		既 未		受 理		既 未	
	旧受	新受	済	済	旧受	新受	済	済	旧受	新受	済	済	旧受	新受	済	済
通 常	5	21	25		1	32	25		8	27	28		7	44	36	15
略 式	0	395	395		0	484	484		0	430	430		0	378	378	0
令 状	0	1,332	1,332		0	1,420	1,420		0	1,275	1,275		0	1,398	1,398	0
そ の 他	0	31	31		0	28	28		0	24	24		0	42	42	0
合 計	5	1,779	1,783		1	1,964	1,957		8	1,756	1,757		7	1,862	1,854	15

刑事事件の概況(武蔵野簡裁)

—平成29年～令和2年

第26表

年度 区分 事件 種類	29年				30年				元年				2年			
	受 理		既 済	未 済	受 理		既 済	未 済	受 理		既 済	未 済	受 理		既 済	未 済
	旧受	新受			旧受	新受			旧受	新受			旧受	新受		
通 常	8	45	46		7	35	30		12	33	41		4	20	22	2
略 式	0	499	499		0	489	489		0	444	444		0	389	389	0
令 状	0	1,850	1,850		0	1,807	1,807		0	1,624	1,624		0	1,716	1,716	0
そ の 他	0	31	31		0	44	44		0	28	28		0	20	20	0
合 計	8	2,425	2,426		7	2,375	2,370		12	2,129	2,137		4	2,145	2,147	2

刑事事件の概況(青梅簡裁) —平成29年～令和2年

第27表

年度 区分 事件 種類	29年				30年				元年				2年			
	受 理		既 済	未 済	受 理		既 済	未 済	受 理		既 済	未 済	受 理		既 済	未 済
	旧受	新受			旧受	新受			旧受	新受			旧受	新受		
通 常	1	0	1		0	1	1		0	1	0		1	0	1	0
略 式	0	228	228		0	228	228		0	213	213		0	180	180	0
令 状	0	457	457		0	613	613		0	615	615		0	524	524	0
そ の 他	0	0	0		0	0	0		0	0	0		0	1	1	0
合 計	1	685	686		0	842	842		0	829	828		1	705	706	0

刑事事件の概況(町田簡裁) —平成29年～令和2年

第28表

年度 区分 事件 種類	29年				30年				元年				2年			
	受 理		既 済	未 済	受 理		既 済	未 済	受 理		既 済	未 済	受 理		既 済	未 済
	旧受	新受			旧受	新受			旧受	新受			旧受	新受		
通 常	2	12	11		3	30	25		8	23	26		5	23	23	5
略 式	21	327	343		5	332	337		0	338	334		4	299	284	19
令 状	0	1,068	1,068		0	1,243	1,243		0	1,015	1,015		0	1,081	1,081	0
そ の 他	0	19	18		1	32	33		0	17	17		0	23	23	0
合 計	23	1,426	1,440		9	1,637	1,638		8	1,393	1,392		9	1,426	1,411	24

刑事事件の概況(八丈島簡裁)

—平成29年～令和2年

第29表

年度 区分 事件の種類	29年				30年				元年				2年			
	受理		既 未		受理		既 未		受理		既 未		受理		既 未	
	旧受	新受	済	済	旧受	新受	済	済	旧受	新受	済	済	旧受	新受	済	済
通 常	0	0	0	0	0	0	0	0	0	0	0	0	0	0	0	0
略 式	0	9	9	0	7	7	7	0	4	4	0	14	14	0	0	0
令 状	0	5	5	0	1	1	1	0	7	7	0	6	6	0	0	0
そ の 他	0	0	0	0	0	0	0	0	0	0	0	0	0	0	0	0
合 計	0	14	14	0	8	8	8	0	11	11	0	20	20	0	0	0

刑事事件の概況(伊豆大島簡裁)

—平成29年～令和2年

第30表

年度 区分 事件の種類	29年				30年				元年				2年			
	受理		既 未		受理		既 未		受理		既 未		受理		既 未	
	旧受	新受	済	済	旧受	新受	済	済	旧受	新受	済	済	旧受	新受	済	済
通 常	0	0	0	0	0	0	0	0	0	0	0	0	0	0	0	0
略 式	0	2	2	0	2	2	2	0	5	5	0	3	3	0	0	0
令 状	0	4	4	0	6	6	6	0	0	0	0	4	4	0	0	0
そ の 他	0	0	0	0	0	0	0	0	0	0	0	0	0	0	0	0
合 計	0	6	6	0	8	8	8	0	5	5	0	7	7	0	0	0

刑事事件の概況(新島簡裁)

—平成29年～令和2年

第31表

年度 区分 事件の種類	29年				30年				元年				2年			
	受理		既 未		受理		既 未		受理		既 未		受理		既 未	
	旧受	新受	済	済	旧受	新受	済	済	旧受	新受	済	済	旧受	新受	済	済
通 常	0	0	0	0	0	0	0	0	0	0	0	0	0	0	0	0
略 式	0	0	0	0	2	2	2	0	2	2	2	0	2	2	0	0
令 状	0	0	0	0	0	0	0	0	4	4	4	0	0	0	0	0
そ の 他	0	0	0	0	0	0	0	0	0	0	0	0	0	0	0	0
合 計	0	0	0	0	2	2	2	0	6	6	6	0	2	2	0	0