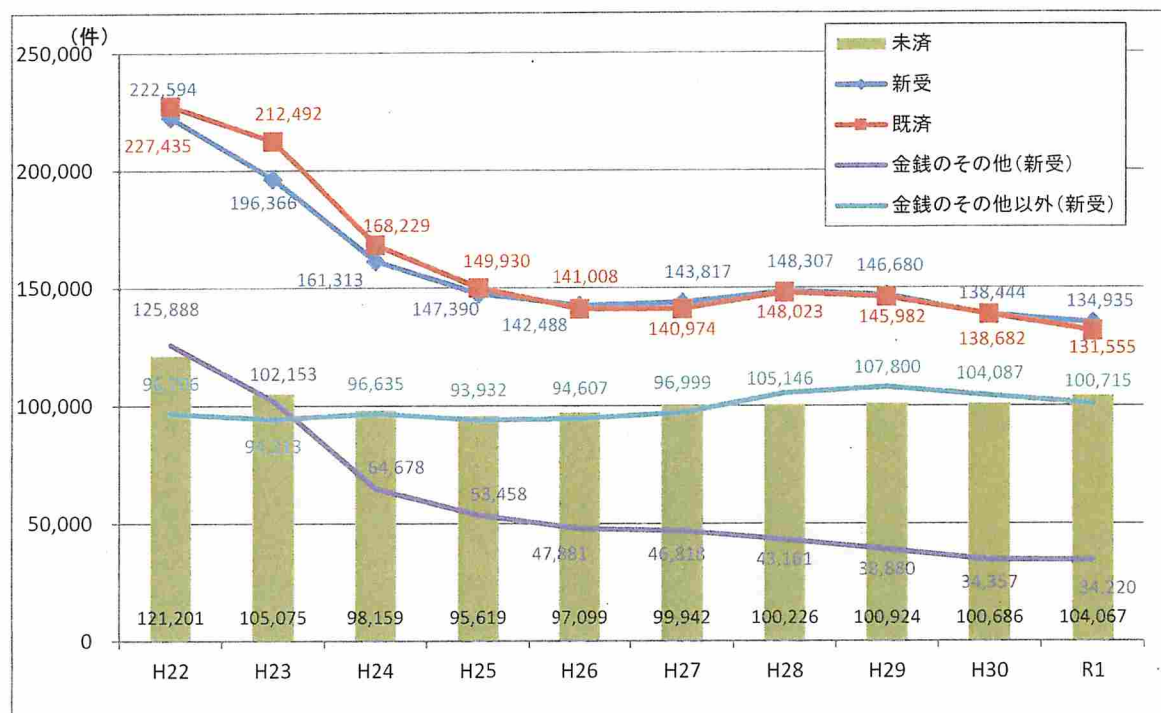


令和2年度民事事件担当裁判官等協議会

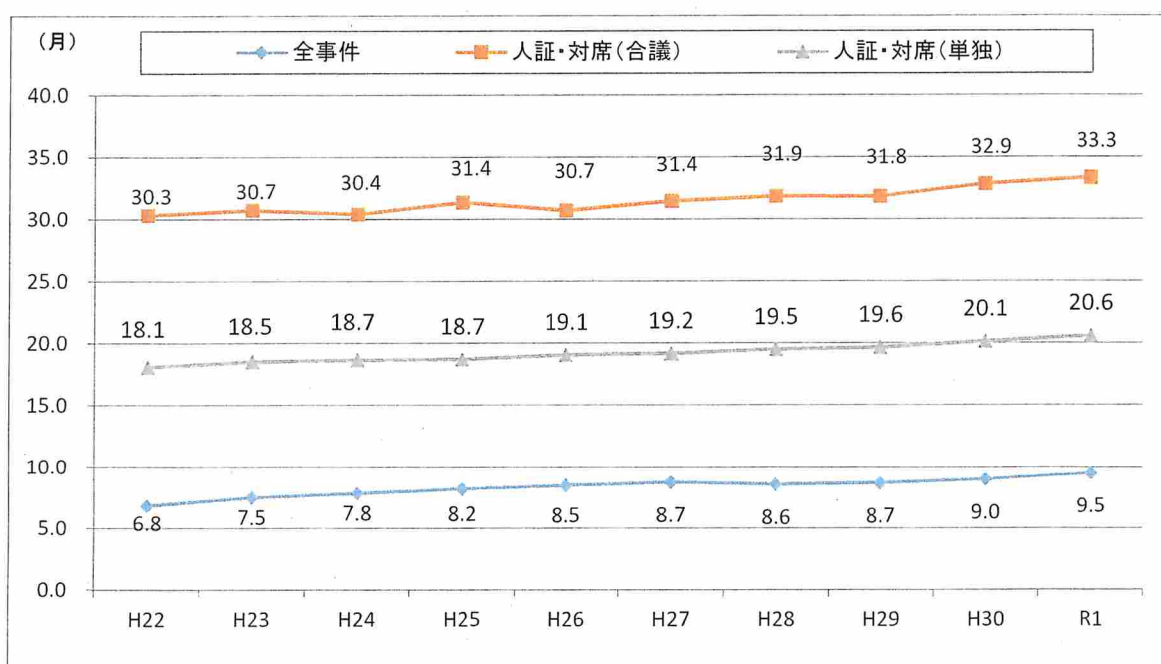
統計資料

① 新受, 未済, 既済の各件数の推移 (ワ号事件)	1
② 既済事件の平均審理期間の推移 (ワ号事件)	1
③ 未済事件の件数と平均係属期間の推移 (ワ号事件)	2
④ 係属期間が2年を超える長期未済事件の件数及び割合の推移 (ワ号事件)	2
⑤ 手続段階別平均期間の推移 (人証調べを実施して対席判決で終局したワ号事件)	3
⑥ 平均期日回数及び平均期日間隔の推移 (人証調べを実施して対席判決で終局したワ号事件)	3
⑦ 終局区分別の事件割合の推移 (ワ号事件)	4
⑧ 和解率等の推移 (争点整理手続実施別・人証調べ実施別 (ワ号事件))	4
⑨ 控訴提起件数及び控訴率 (ワ号) 並びに取消・変更率 (ネ号) の推移	5
⑩ 未済事件の合議件数及び合議率の推移 (ワ号事件)	5
⑪ 既済事件の合議件数及び合議率の推移 (ワ号事件)	6
⑫ 合議・単独別の既済件数並びに審理期間2年超及び4年超の合議率の推移 (ワ号事件)	6

① 新受、未済、既済の各件数の推移（ワ号事件）¹



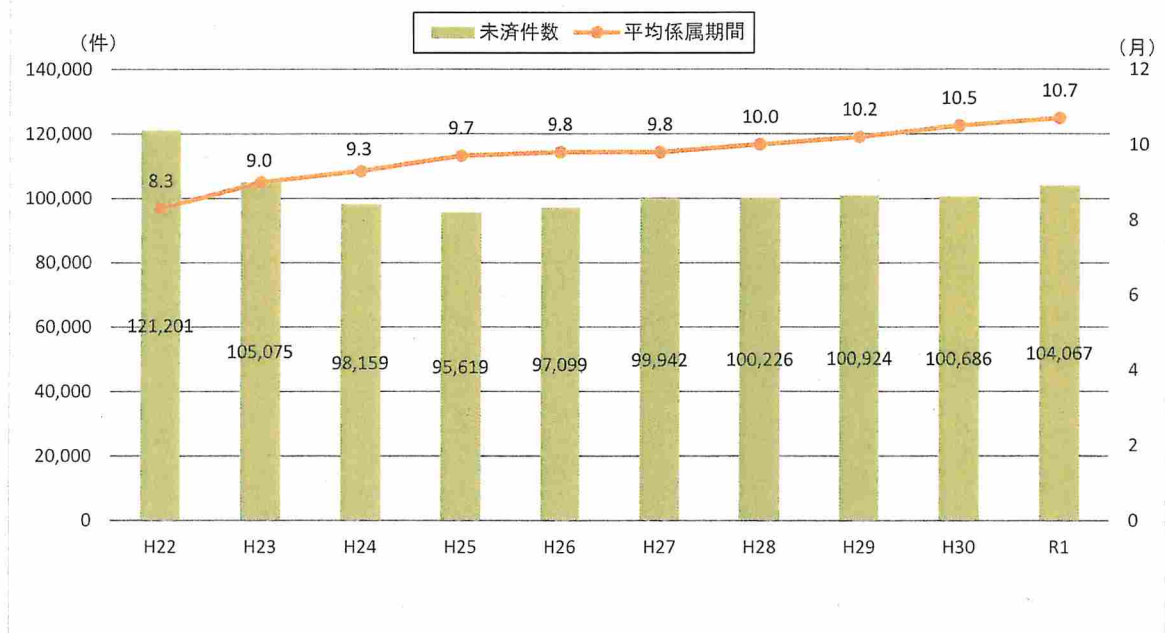
② 既済事件の平均審理期間²の推移（ワ号事件）



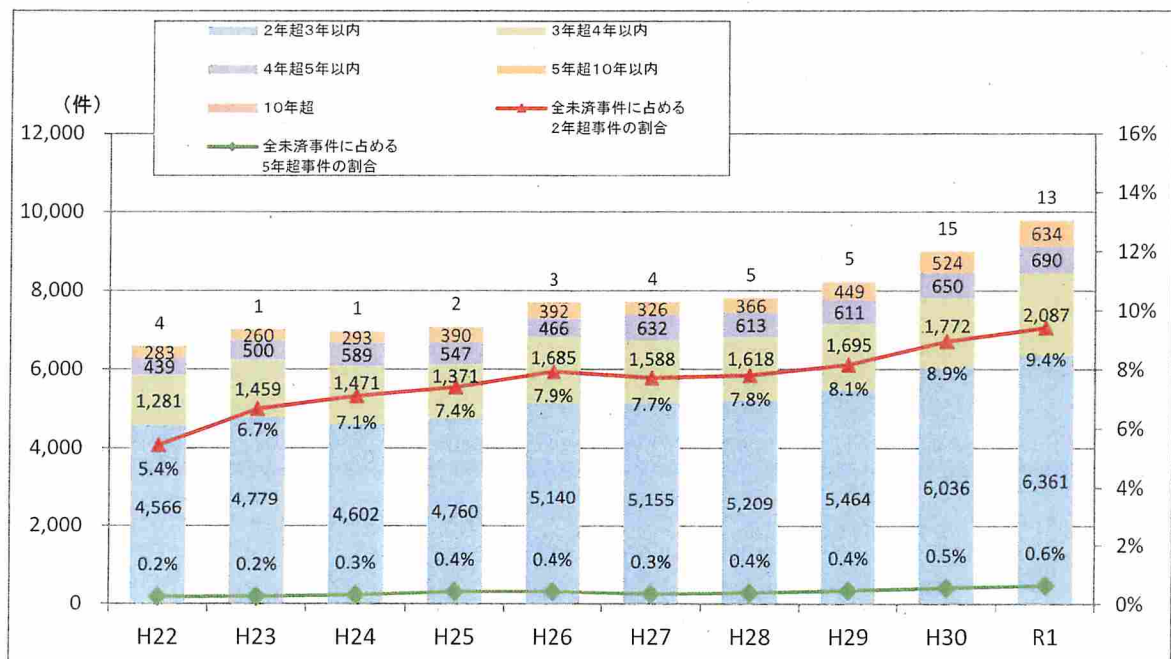
¹ 令和元年の数値は速報値である（以下、全てのグラフにつき同じ。）。

² 審理期間については、審理期間代表値を用いている。

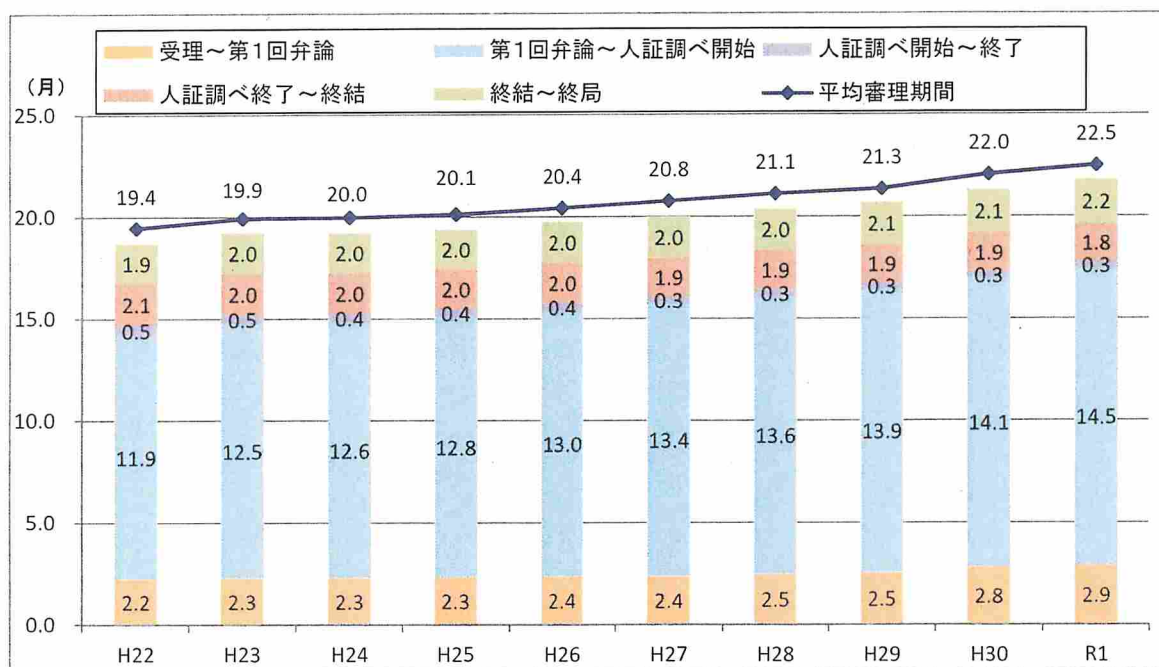
③ 未済事件の件数と平均係属期間の推移（ワ号事件）



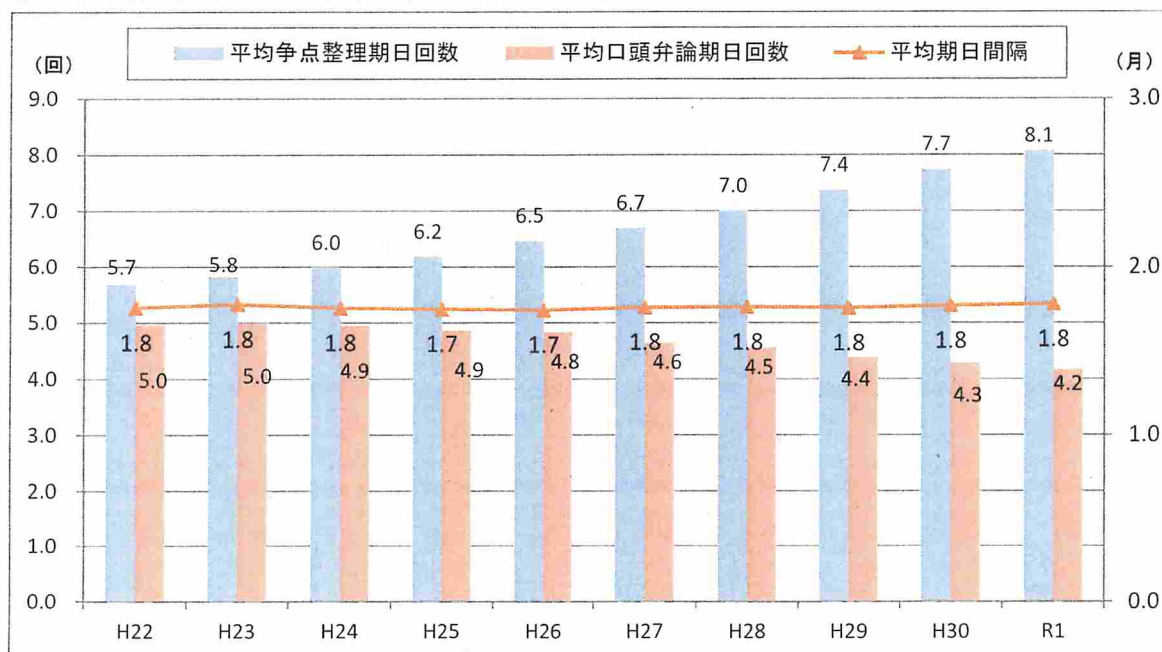
④ 係属期間が2年を超える長期未済事件の件数及び割合の推移（ワ号事件）



⑤ 手続段階別平均期間³の推移（人証調べを実施して対席判決で終局したワ号事件）



⑥ 平均期日回数及び平均期日間隔の推移（人証調べを実施して対席判決で終局したワ号事件）

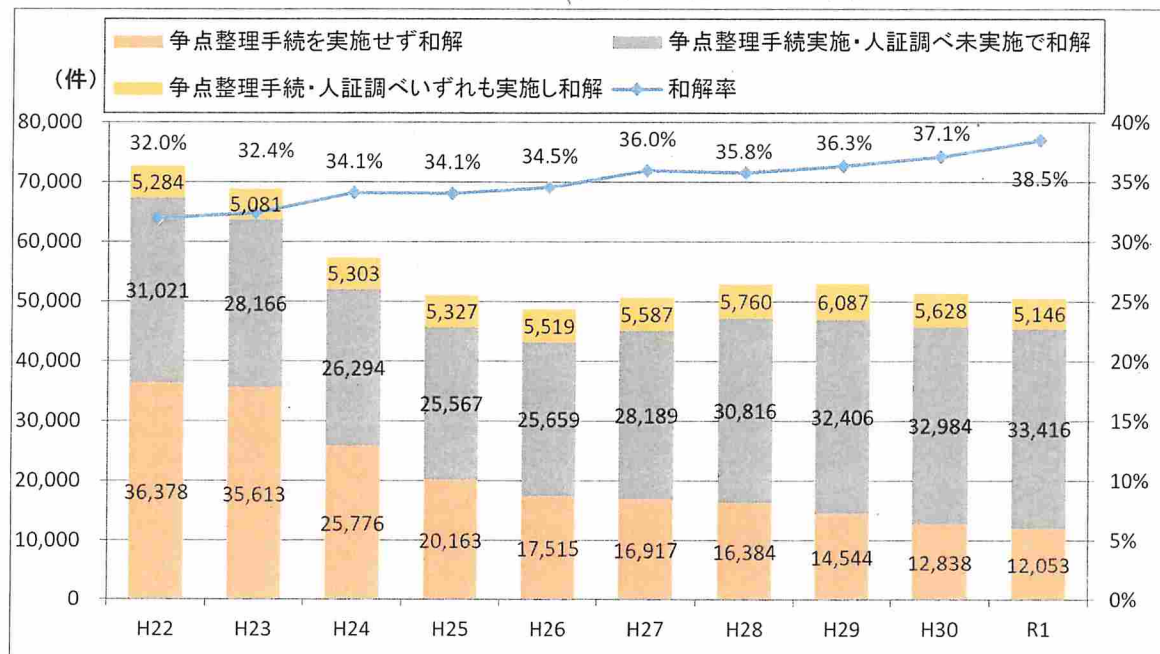


³各手続段階別の数値は、裁判所で一般に公表している代表値ではなく、実数値（N値）を用いている。そのため、各手続段階の平均期間の合計値は、代表値を用いた平均審理期間の数値と合致しない。

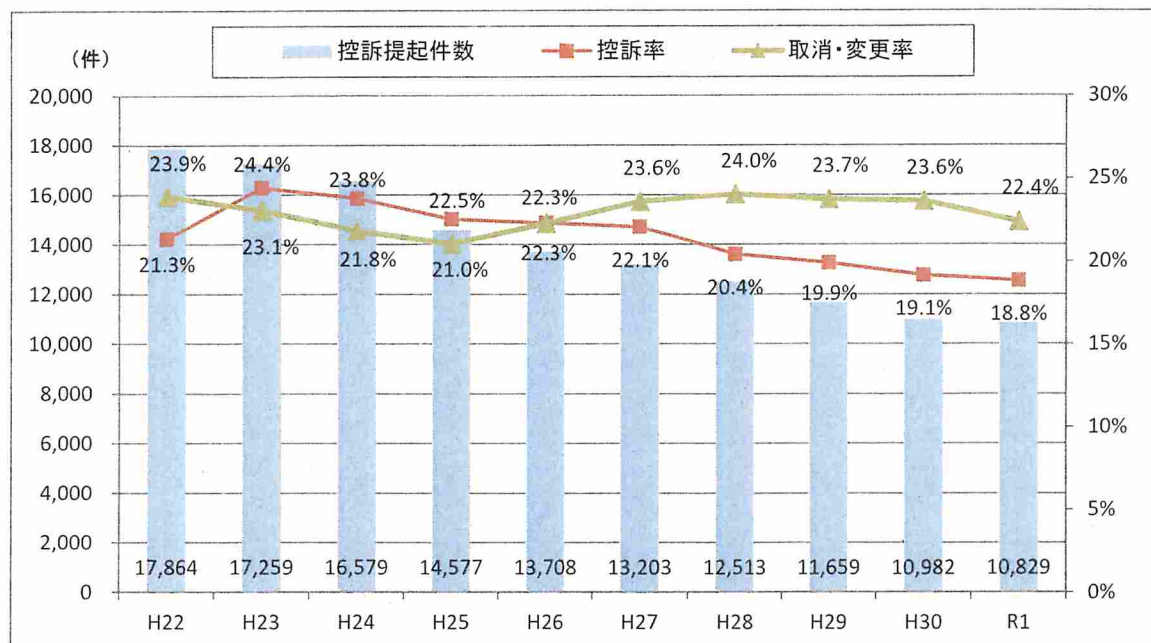
⑦ 終局区分別の事件割合の推移（ワ号事件）



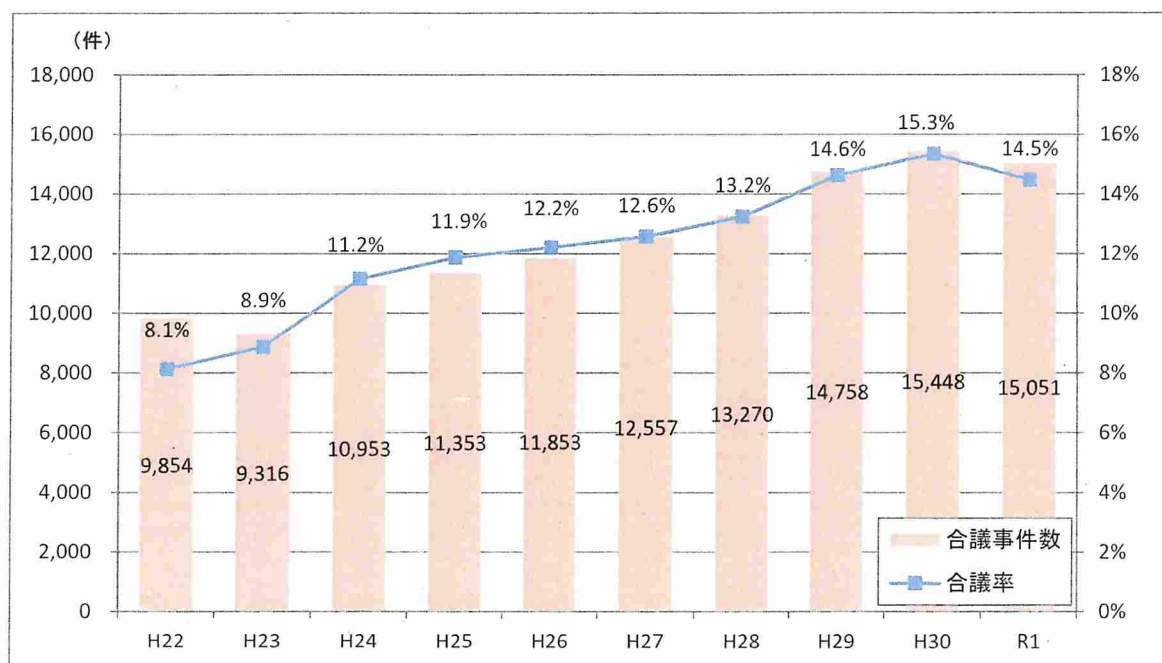
⑧ 和解率等の推移（争点整理手続実施別・人証調べ実施別（ワ号事件））



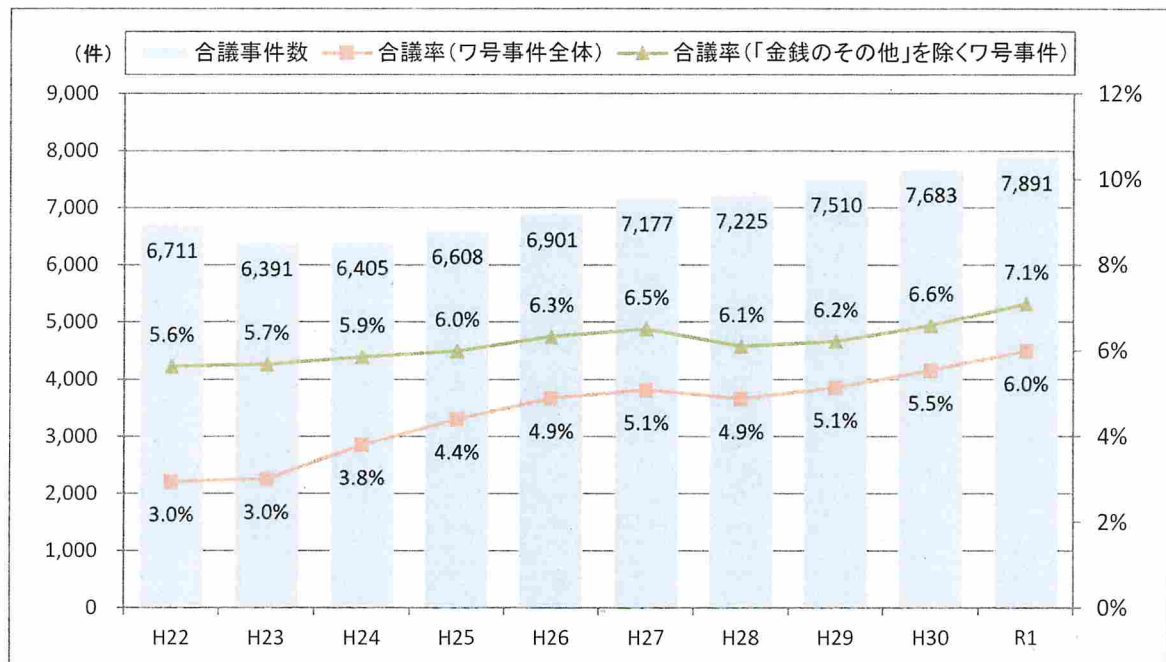
⑨ 控訴提起件数及び控訴率（ワ号）並びに取消・変更率（ネ号）の推移



⑩ 未済事件の合議件数及び合議率の推移（ワ号事件）



⑪ 既済事件の合議件数及び合議率の推移（ワ号事件）



⑫ 合議・単独別の既済件数並びに審理期間2年超及び4年超の合議率の推移（ワ号事件）

