

株式会社日の丸リムジン 御中

最高裁判所事務総局秘書課庶務第一係（担当：池島）




次のとおり、ハイヤー利用を発注します。




11月12日までに、利用車種等を御連絡ください。




利用日 令和元年11月14日（木）～15日（金）

番号	利用予定時間	経路等
1	15:00	別紙1（No. 1）のとおり
2	12:40	別紙1（No. 2）のとおり
3	12:00	別紙1（No. 3）のとおり
4	9:20	別紙1（No. 4）のとおり
5	16:10	別紙1（No. 5）のとおり
6	15:30	別紙1（No. 6）のとおり
7	14:50	別紙1（No. 7）のとおり
8	16:15	別紙1（No. 8）のとおり
9	8:00	別紙1（No. 9）のとおり
10	15:00	別紙1（No. 10）のとおり
11	18:00	別紙1（No. 11）のとおり
12	15:30	別紙1（No. 12）のとおり

(別紙1)

No.	1	ふりがな 利 用 者	みよし とおる 三 好 達	
配 車 経 路 等	<p>①  【15:45発】 ※別添2 → 皇居 【16:30着】 (正門～南車寄～坂下門) ※別添1</p> <p>② 皇居 【2:30参入, 4:30発】 (正門～宮殿東庭 (待機) ～南車寄～正門) →  【5:15頃着】</p>			
そ の 他 指 示	<p>1 利用者の乗車時に自動車標識2種類 (①赤色, ②回送) を受け取り, 必ず 前面ガラス (助手席側上部) にお付けください。</p> <p>2 皇居参入時は, 二重橋前交差点を経由し, 皇居正門から参入してください。</p> <p>3 皇居内での通行は, 皇宮護衛官の指示に従ってください。</p>			

No.	2	ふりがな 利 用 者	やまぐち しげる 山 口 繁	
配 車 経 路 等	<p> 【14:50発】 ※別添3 → 皇居 【16:30着, 22:30発】 (正門～南車寄～宮殿東庭 (待機) ～車寄～正門) ※別添1 →  【0:10頃着】</p>			
そ の 他 指 示	<p>1 利用者の乗車時に自動車標識 (赤色) を受け取り, 必ず前面ガラス (助 手席側上部) にお付けください。</p> <p>2 皇居参入時は, 二重橋前交差点を経由し, 皇居正門から参入してください。</p> <p>3 皇居内での通行は, 皇宮護衛官の指示に従ってください。</p>			

No.	3	ふりがな 利 用 者	しまだ にろう 島 田 仁 郎	
配 車 経 路 等	<p>①  【15:00発】 ※別添4 → 皇居 【16:30着】 (正門～南車寄～坂下門) ※別添1</p> <p>② 皇居 【20:30参入, 22:30発】 (正門～宮殿東庭 (待機) ～車寄～正門) →  【0:00頃着】</p>			
そ の 他 指 示	<p>1 利用者の乗車時に自動車標識2種類 (①赤色, ②回送) を受け取り, 必ず 前面ガラス (助手席側上部) にお付けください。</p> <p>2 皇居参入時は, 二重橋前交差点を経由し, 皇居正門から参入してください。</p> <p>3 皇居内での通行は, 皇宮護衛官の指示に従ってください。</p>			

No.	4	ふりがな 利 用 者	たけさき ひろのぶ 竹 崎 博 允	
配 車 経 路 等	① [REDACTED] 【16:20発】 ※別添5 → 皇居 【16:30着】（正門～南車寄～坂下門） ※別添1 ② 皇居 【20:30参入, 22:30発】（正門～宮殿東庭（待機）～南車寄～正門） → [REDACTED] 【0:00頃着】			
そ の 他 指 示	1 利用者の乗車時に自動車標識2種類（①赤色, ②回送）を受け取り, 必ず 前面ガラス（助手席側上部）にお付けください。 2 皇居参入時は, 二重橋前交差点を経由し, 皇居正門から参入してください。 3 皇居内での通行は, 皇宮護衛官の指示に従ってください。			

No.	5	ふりがな 利 用 者	てらだ いつろう 寺 田 逸 郎	
配 車 経 路 等	① [REDACTED] 【15:20発】 ※別添6 → 皇居 【16:30着】（正門～南車寄～坂下門） ※別添1 ② [REDACTED] ③ 皇居 【2:30参入, 4:30発】（正門～宮殿東庭（待機）～南車寄～正門） → [REDACTED] 【5:30頃着】			
そ の 他 指 示	1 利用者の乗車時に自動車標識2種類（①赤色, ②回送）を受け取り, 必ず 前面ガラス（助手席側上部）にお付けください。 2 皇居参入時は, 二重橋前交差点を経由し, 皇居正門から参入してください。 3 皇居内での通行は, 皇宮護衛官の指示に従ってください。 4 [REDACTED]			

No.	6	ふりがな 利 用 者	やすなみ りょうすけ 安 浪 亮 介	
配 車 経 路 等	① [REDACTED] 【15:25発】 ※別添7 → 皇居 【16:15着】（正門～南車寄～坂下門） ※別添1 ② 皇居 【2:30参入, 4:30発】（正門～宮殿東庭（待機）～南車寄～正門） → [REDACTED] 【5:15頃着】			
そ の 他 指 示	1 利用者の乗車時に自動車標識2種類（①黄色, ②回送）を受け取り, 必ず 前面ガラス（助手席側上部）にお付けください。 2 皇居参入時は, 二重橋前交差点を経由し, 皇居正門から参入してください。 3 皇居内での通行は, 皇宮護衛官の指示に従ってください。			

No.	7	ふりがな 利 用 者	わたひき まりこ 綿 引 万里子
配 車 経 路 等	① [REDACTED] 【15:10発】 ※別添 8 → 皇居 【15:40着】（正門～南車寄～坂下門） ※別添 1 ② 皇居 【2:30参入, 4:30発】（正門～宮殿東庭（待機）～南車寄～正門） → [REDACTED] 【5:00頃着】		
そ の 他 指 示	1 利用者の乗車時に自動車標識 2 種類（①黄色, ②回送）を受け取り, 必ず 前面ガラス（助手席側上部）にお付けください。 2 皇居参入時は, 二重橋前交差点を経由し, 皇居正門から参入してください。 3 皇居内での通行は, 皇宮護衛官の指示に従ってください。		

No.	8	ふりがな 利 用 者	だいもん たすく 大 門 匡
配 車 経 路 等	① [REDACTED] 【15:30発】 ※別添 9 → 皇居 【15:45着】（正門～南車寄～坂下門） ※別添 1 ② 皇居 【2:30参入, 4:30発】（正門～宮殿東庭（待機）～南車寄～正門） → [REDACTED] 【6:00頃着】		
そ の 他 指 示	1 利用者の乗車時に自動車標識 2 種類（①黄色, ②回送）を受け取り, 必ず 前面ガラス（助手席側上部）にお付けください。 2 皇居参入時は, 二重橋前交差点を経由し, 皇居正門から参入してください。 3 皇居内での通行は, 皇宮護衛官の指示に従ってください。 4 配車経路のうち, ①は秘書官（1名）が同乗します（営業所で下車）。		

No.	9	ふりがな 利 用 者	こばやし あきひこ 小 林 昭 彦
配 車 経 路 等	① [REDACTED] 【15:40発】 ※別添 1 0 → 皇居 【16:00着】（正門～南車寄～坂下門） ※別添 1 ② 皇居 【20:30参入, 22:30発】（正門～宮殿東庭（待機）～車寄～正門） → [REDACTED] 【23:00頃着】		
そ の 他 指 示	1 利用者の乗車時に自動車標識 2 種類（①黄色, ②回送）を受け取り, 必ず 前面ガラス（助手席側上部）にお付けください。 2 皇居参入時は, 二重橋前交差点を経由し, 皇居正門から参入してください。 3 皇居内での通行は, 皇宮護衛官の指示に従ってください。 4 秘書官（1名）が同乗します（①は営業所で下車, ②は営業所から乗車）。		

No.	10	ふりがな 利 用 者	あきよし じゅんいちろう 秋 吉 淳一郎
配 車 経 路 等	① [REDACTED] 【15:20発】 ※別添 1 1 → 皇居【16:00着】（正門～南車寄～坂下門） ※別添 1 ② 皇居【2:30参入, 4:30発】（正門～宮殿東庭（待機）～南車寄～正門） → [REDACTED] 【5:00頃着】		
そ の 他 指 示	1 利用者の乗車時に自動車標識2種類（①黄色, ②回送）を受け取り, 必ず 前面ガラス（助手席側上部）にお付けください。 2 皇居参入時は, 二重橋前交差点を經由し, 皇居正門から参入してください。 3 皇居内での通行は, 皇宮護衛官の指示に従ってください。		

No.	11	ふりがな 利 用 者	うえむら みのる 植 村 稔
配 車 経 路 等	① [REDACTED] 【14:30発】 ※別添 1 2 → 皇居【16:00着】（正門～南車寄～坂下門） ※別添 1 ② 皇居【2:30参入, 4:30発】（正門～宮殿東庭（待機）～南車寄～正門） → [REDACTED] 【5:30頃着】		
そ の 他 指 示	1 利用者の乗車時に自動車標識2種類（①黄色, ②回送）を受け取り, 必ず 前面ガラス（助手席側上部）にお付けください。 2 皇居参入時は, 二重橋前交差点を經由し, 皇居正門から参入してください。 3 皇居内での通行は, 皇宮護衛官の指示に従ってください。		

No.	12	ふりがな 利 用 者	あきば やすひろ 秋 葉 康 弘
配 車 経 路 等	① [REDACTED] 【15:15発】 ※別添 1 3 → 皇居【16:00着】（正門～南車寄～坂下門） ※別添 1 ② 皇居【2:30参入, 4:30発】（正門～宮殿東庭（待機）～南車寄～正門） → [REDACTED] 【5:15頃着】		
そ の 他 指 示	1 利用者の乗車時に自動車標識2種類（①黄色, ②回送）を受け取り, 必ず 前面ガラス（助手席側上部）にお付けください。 2 皇居参入時は, 二重橋前交差点を經由し, 皇居正門から参入してください。 3 皇居内での通行は, 皇宮護衛官の指示に従ってください。		

(別添1)




- ① 正門
- ② 南車寄
- ③ 宮殿東庭
- ④ 坂下門

(別添 2)



★が付されたところが乗降場所です。


(別添 3)



★が付されたところが乗降場所です。




(別添 4)




★が付されたところが乗降場所です。

(別添5)



(別添 6)




★が付されたところが乗降場所です。  
長時間の停車はできませんので御注意ください。

(別添 7)




★が付されたところが乗降場所です。  
長時間の停車はできませんので御注意ください。


(別添 8)




★印が付されたところが乗降場所です。  
長時間の停車はできませんので御注意ください。

(別添9)






(別添 1 1)



★が付されたところが乗降場所です。




(別添 1 2)



★が付されたところが乗降場所です。

(別添 1 3)



★が付されたところが乗降場所です。