

平成30年12月20日

東京地方裁判所管内簡易裁判所の概況

所長代行者・東京簡裁司法行政事務掌理者

本 間 健 裕

第1 東京地方裁判所管内簡易裁判所の構成等と裁判官の配置状況

- 1 東京地方裁判所管内簡易裁判所の構成等 第1表
- 2 裁判官の配置状況 第2表

第2 事件の概況

1 東京簡易裁判所

- 民事事件 第3表～第9表
- 刑事事件 第10表～第13表

2 東京地方裁判所管内全簡易裁判所

- 民事事件 第14表
- 刑事事件 第23表

3 東京簡易裁判所以外の管内各簡易裁判所

- 民事事件 第15表～第22表
- 刑事事件 第24表～第31表

第3 簡易裁判所における課題

- 1 司法研究報告67輯1号「簡易裁判所における交通損害賠償訴訟事件の審理・判決に関する研究」を踏まえた交通事件の簡易迅速な審理・判決の実現
- 2 民事調停の機能強化と利用の拡大
- 3 地裁民事部及び刑事部との連携の充実
- 4 適正事務の確保に向けた裁判官の関与の在り方

定例裁判官会議資料（東京地方裁判所管内簡易裁判所）

第 1 表	東京地方裁判所管内簡易裁判所の構成等	
第 2 表	東京地方裁判所管内簡易裁判所の裁判官配置表	
第 3 表	民事事件の概況	(東京簡裁) 平成26年～30年(9月分まで)
第 4 表	民事訴訟事件終局区分別内訳表	(東京簡裁) 平成20年～30年(9月分まで)
第 5 表	民事調停事件終局区分別内訳表	(東京簡裁) 平成20年～30年(9月分まで)
第 6 表	民事通常訴訟事件の新受件数推移	(東京簡裁) 年別・平成20年～30年※
第 7 表	支払督促事件の新受件数推移	(東京簡裁) 年別・平成20年～30年※
第 8 表	少額訴訟事件の新受件数推移	(東京簡裁) 年別・平成20年～30年※
第 9 表	民事調停事件の新受件数推移	(東京簡裁) 年別・平成20年～30年※
第 10 表	刑事事件の概況	(東京簡裁) 平成26年～30年(9月分まで)
第 11 表	刑事通常訴訟事件の新受人員推移	(東京簡裁) 平成20年～30年※
第 12 表	刑事略式事件の新受人員推移	(東京簡裁) 平成20年～30年※
第 13 表	刑事令状事件の新受人員推移	(東京簡裁) 平成20年～30年※
第 14 表	民事事件の概況	[東京地裁管内 全簡裁] 平成26年～29年
第 15 表	民事事件の概況	(立川簡裁) 平成26年～29年
第 16 表	民事事件の概況	(八王子簡裁) 平成26年～29年
第 17 表	民事事件の概況	(武蔵野簡裁) 平成26年～29年
第 18 表	民事事件の概況	(青梅簡裁) 平成26年～29年
第 19 表	民事事件の概況	(町田簡裁) 平成26年～29年
第 20 表	民事事件の概況	(八丈島簡裁) 平成26年～29年
第 21 表	民事事件の概況	(伊豆大島簡裁) 平成26年～29年
第 22 表	民事事件の概況	(新島簡裁) 平成26年～29年
第 23 表	刑事事件の概況	[東京地裁管内 全簡裁] 平成26年～29年
第 24 表	刑事事件の概況	(立川簡裁) 平成26年～29年
第 25 表	刑事事件の概況	(八王子簡裁) 平成26年～29年
第 26 表	刑事事件の概況	(武蔵野簡裁) 平成26年～29年
第 27 表	刑事事件の概況	(青梅簡裁) 平成26年～29年
第 28 表	刑事事件の概況	(町田簡裁) 平成26年～29年
第 29 表	刑事事件の概況	(八丈島簡裁) 平成26年～29年
第 30 表	刑事事件の概況	(伊豆大島簡裁) 平成26年～29年
第 31 表	刑事事件の概況	(新島簡裁) 平成26年～29年

※ 平成30年の数値は、1月から9月までの累計値について、前年度同期間との増減率を算出し、それをもとに平成29年累計値から推計したものである。

東京地方裁判所管内簡易裁判所の構成等

(平成30年11月1日現在)

第1 東京簡易裁判所

1 室の数

(1) 民事 10室

(通常5, 集中1, 少額訴訟1, 調停・借地非訟1(※), 督促1(※), 保全・過料1)

(2) 刑事 5室

(公判2, 略式1, 令状1, 交通略式・令状1(※))

※ 印…墨田庁舎に配置

2 配置人員

(1) 裁判官

ア 判事(兼簡易裁判所判事) 1人(司掌者)

イ 簡易裁判所判事 122人(うち27人は墨田庁舎勤務)

計 123人

(2) 裁判官以外の職員

ア 書記官 291人(うち64人は墨田庁舎勤務)

イ 事務官 115人(うち35人は墨田庁舎勤務)

計 406人

(3) 民事調停官 14人(墨田庁舎)

第2 八丈島簡易裁判所

1 簡易裁判所判事 1人

2 裁判官以外の職員

(1) 書記官 1人(書記官兼庶務課長)

(2) 事務官 1人

第3 伊豆大島簡易裁判所

1	簡易裁判所判事	1人
2	裁判官以外の職員	
(1)	書記官	1人（書記官兼庶務課長）
(2)	事務官	1人
第4	新島簡易裁判所	
1	簡易裁判所判事	（伊豆大島簡易裁判所裁判官が兼務）
2	裁判官以外の職員	
(1)	書記官	1人（書記官兼庶務課長）
(2)	事務官	1人
第5	八王子簡易裁判所	
1	簡易裁判所判事	2人
2	裁判官以外の職員	
(1)	書記官	8人
(2)	事務官	4人（うち1人は庶務課長兼（上席）主任書記官）
	計	12人
第6	立川簡易裁判所	
1	裁判官	
(1)	判事（兼簡易裁判所判事）	1人（司掌者）
(2)	簡易裁判所判事	3人（ほかに東京簡易裁判所からのてん補が1人）
	計	4人
2	裁判官以外の職員	
(1)	書記官	8人
(2)	事務官	9人（うち1人は庶務課長兼（上席）主任書記官）
	計	17人
第7	武蔵野簡易裁判所	
1	簡易裁判所判事	2人（ほかに東京簡易裁判所からのてん補が1人）

2 裁判官以外の職員

(1) 書記官 8人

(2) 事務官 4人（うち1人は庶務課長兼（上席）主任書記官）

計 12人

第8 青梅簡易裁判所

1 簡易裁判所判事 1人

2 裁判官以外の職員

(1) 書記官 2人（うち1人は主任書記官兼庶務課長）

(2) 事務官 2人

計 4人

第9 町田簡易裁判所

1 簡易裁判所判事 2人

2 裁判官以外の職員

(1) 書記官 6人（うち1人は（上席）主任書記官兼庶務課長）

(2) 事務官 2人

計 8人

東京地方裁判所管内簡易裁判所の裁判官配置表

1 東京簡易裁判所裁判官配置表

平成30年11月1日現在

室・係名		裁判官
民事第1室	第1係	上田正俊
	第2係	朝日和人
	第3係	古賀徳秀
	第4係	齋藤仁史
	第5係	坂田知久
	第6係	
	第7係	向笠元章
	第8係	高野真澄
	第9係	菊地勇
		江川智津乃
民事第2室		及川節子
		大前良三
	第1係	松尾孝則
	第2係	鶴岡俊一
	第3係	加藤謙一
	第4係	青木正人
	第5係	渡辺高
	第6係	坂井明英
	第7係	山添春樹
	第8係	土肥直樹
民事第3室	第9係	
		尾崎裕
		小磯治
	第1係	小俣五三巳
	第2係	山本有之助
	第3係	曾根竜征
	第4係	長澤正人
	第5係	林一宣
	第6係	平嶋洋一
	第7係	白井精一
民事第4室	第8係	武井誠
	第9係	
		佐藤伸二
		佐藤雅史
		佐野寛次
	第1係	北村幸次
	第2係	持地明
	第3係	鈴木紅
	第4係	須藤聡之
	第5係	橋本富美男
民事第5室	第6係	
	第7係	長坂和仁
	第8係	福島節男
	第9係	藤岡謙三
		高木悟
		谷川佳史
		中川一哉
	第1係	御家祝弘
	第2係	太田武雄
	第3係	平井吉彦
民事第6室	第4係	深田英夫
	第5係	松本陸英
	第6係	國部厚夫
	第7係	高田和夫
	第8係	柴田秀
	第9係	
		町田政弘
		柳谷守昭
		近藤勝邦
	第1係	天野晴英
民事第7室		伊藤純一
		竹井宝太郎
		戸野慶一郎
		長野慎一
		樋口正臣
		村吉武雅人
	第2係	上田剛久
		菊池樹一
		高山本雄
		高橋治久
民事第8室	第3係	(兼) 小坂田剛弘
		(兼) 坂本昌
		(兼) 高倉亮
		(兼) 中須賀陽
		(兼) 丸山忠
		(兼) 森山齊
		山本哲
		田中
		須賀
		丸山

室・係名		裁判官
民事第7室		小田剛子
		中須賀亮忠
民事第8室		伊藤慶孝
		浦崎浩一
	(兼)	小瀬垣正
	(兼)	鈴木陸厚
	(兼)	鈴園部克元
	(兼)	春向名笠
	(兼)	行田登
民事第9室	第1係	今啓子
	第2係	鈴木秀夫
	第3係	櫻井直貴
	第4係	市川幸司
	第5係	山崎秀司
	第6係	鈴木隆
	第7係	寺内正三
民事第10室	第2係	田村幸彦
	第3係	須田浩志
	第4係	中林清則
	第5係	岸野明人
	第6係	吉沢正裕
	第7係	岡本英樹雄
	第8係	小池咲子

刑事第1室	第1係	山中喜代志
	第2係	松本弘
	第3係	小林裕行
刑事第2室	第1係	中谷雄二郎
	第2係	三好一幸
	第3係	小野勝
刑事第3室		磯和幸
		岩崎彰
		川村裕志
刑事第4室		渡々木高郎
		大川和彦
		大金谷昭
刑事第5室		栗田野正
		波田野博
		廣海賢明
刑事第6室		松三輪
		安井克省
		横井直樹
刑事第7室		渡邊山雅
		秋池尻村
		西本公
刑事第8室		堀田
		田
		公

第2表

2 東京簡易裁判所以外の管内各簡易裁判所裁判官配置表

平成30年11月1日現在

庁 名	裁 判 官	備 考
八丈島簡易裁判所	丹生谷 定 利	
伊豆大島簡易裁判所	南 正 一	
新島簡易裁判所	南 正 一	兼務
八王子簡易裁判所	北 澤 章 功	司法行政事務掌理者
	横 川 保 廣	
立川簡易裁判所	八 木 正 一	
	岡 崎 昌 吾	
	羽 山 秀 樹	
	廣 海 賢 治	職務代行（東京簡易裁判所からてん補）
武蔵野簡易裁判所	犬 飼 眞 二	司法行政事務掌理者
	内 山 修	
	川 村 裕 志	職務代行（東京簡易裁判所からてん補）
青梅簡易裁判所	矢 崎 和 彦	
町田簡易裁判所	古 田 浩	司法行政事務掌理者
	五十嵐 篤 実	

民事事件の概況(東京簡裁)－平成26年～30年(9月分まで)

第3表

事件の種類	区分	26年				27年				28年				29年				29年(9月分まで)				30年(9月分まで)			
		受 理		既 済	未 済	受 理		既 済	未 済	受 理		既 済	未 済	受 理		既 済	未 済	受 理		既 済	未 済	受 理		既 済	未 済
		旧受	新受			旧受	新受			旧受	新受			旧受	新受			旧受	新受			旧受	新受		
訴 訟 事 件	通常訴訟	19,268	106,534	104,573	21,229	114,159	111,921	23,467	115,245	116,267	22,445	120,388	120,611	22,222	22,445	90,388	89,433	23,400	22,222	92,975	90,183	25,014			
	手形小切手	2	8	10	0	6	6	0	4	4	0	1	1	0	0	1	1	0	0	0	0	0	0	0	0
	少額訴訟	411	2,600	2,604	407	2,548	2,542	413	2,603	2,662	354	2,420	2,360	414	354	1,798	1,740	412	414	1,590	1,584	420			
	少額異議	9	59	54	14	67	69	12	62	65	9	51	48	12	9	34	32	11	12	26	29	9			
	再 審	0	10	9	1	4	2	3	3	6	0	2	0	2	0	1	0	1	2	2	3	1			
	小 計	19,690	109,211	107,250	21,651	116,784	114,540	23,895	117,917	119,004	22,808	122,862	123,020	22,650	22,808	92,222	91,206	23,824	22,650	94,593	91,799	25,444			
和 解		64	405	422	47	360	370	37	415	426	26	389	359	56	26	283	283	26	56	271	292	35			
督 促		2,195	82,175	82,333	2,037	79,439	79,705	1,771	111,776	111,516	2,031	115,757	115,634	2,154	2,031	84,910	86,483	458	2,154	91,703	89,109	4,748			
公 示 催 告		88	263	271	80	214	221	73	240	240	73	191	214	50	73	163	154	82	50	143	123	70			
保 全 命 令		9	389	391	7	433	437	3	561	555	9	629	631	7	9	480	478	11	7	479	478	8			
調 停		1,569	5,900	6,100	1,369	5,447	5,420	1,396	5,609	5,608	1,397	5,099	5,061	1,435	1,397	3,677	3,779	1,295	1,435	3,661	3,727	1,369			
過 料		2,891	15,889	16,130	2,650	18,000	16,838	3,812	15,107	16,609	2,310	12,941	12,962	2,289	2,310	9,641	9,957	1,994	2,289	8,426	8,910	1,805			
雑・その他		1,337	40,662	40,814	1,185	38,690	38,499	1,376	44,378	44,579	1,175	54,642	54,668	1,149	1,175	41,078	40,879	1,374	1,149	42,675	42,207	1,617			
総 合 計		27,843	254,894	253,711	29,026	259,367	256,030	32,363	296,003	298,537	29,829	312,510	312,549	29,790	29,829	232,454	233,219	29,064	29,790	241,951	236,645	35,096			

民事訴訟事件終局区分別内訳表(東京簡裁)－平成20年～30年(9月分まで)

第4表

年 度 事件の種類		20年	21年	22年	23年	24年	25年	26年	27年	28年	29年	30年 (9月分まで)
通 常 訴 訟 事 件	判 決	61,231 46.04%	69,721 45.51%	66,881 43.28%	63,564 44.72%	57,930 48.59%	52,845 47.86%	46,127 44.11%	50,584 45.20%	53,647 46.14%	56,386 46.75%	41,986 46.56%
	決 定	26,311 19.79%	28,835 18.82%	35,178 22.76%	32,166 22.63%	25,044 21.01%	21,324 19.31%	21,058 20.14%	20,817 18.60%	21,858 18.80%	21,401 17.74%	15,513 17.20%
	命 令	253 0.19%	266 0.17%	285 0.18%	98 0.07%	61 0.05%	60 0.05%	35 0.03%	39 0.03%	47 0.04%	56 0.05%	46 0.05%
	和 解	10,413 7.83%	10,957 7.15%	11,638 7.53%	8,640 6.08%	7,530 6.32%	7,217 6.54%	6,736 6.44%	6,981 6.24%	8,503 7.31%	7,118 5.90%	4,919 5.45%
	取 下	34,472 25.92%	43,156 28.17%	40,334 26.10%	36,757 25.86%	28,478 23.89%	28,720 26.01%	30,363 29.04%	33,319 29.77%	31,936 27.47%	35,495 29.43%	27,565 30.57%
	そ の 他	301 0.23%	248 0.16%	225 0.15%	923 0.65%	172 0.14%	246 0.22%	254 0.24%	181 0.16%	276 0.24%	155 0.13%	154 0.17%
合 計		132,981	153,183	154,541	142,148	119,215	110,412	104,573	111,921	116,267	120,611	90,183

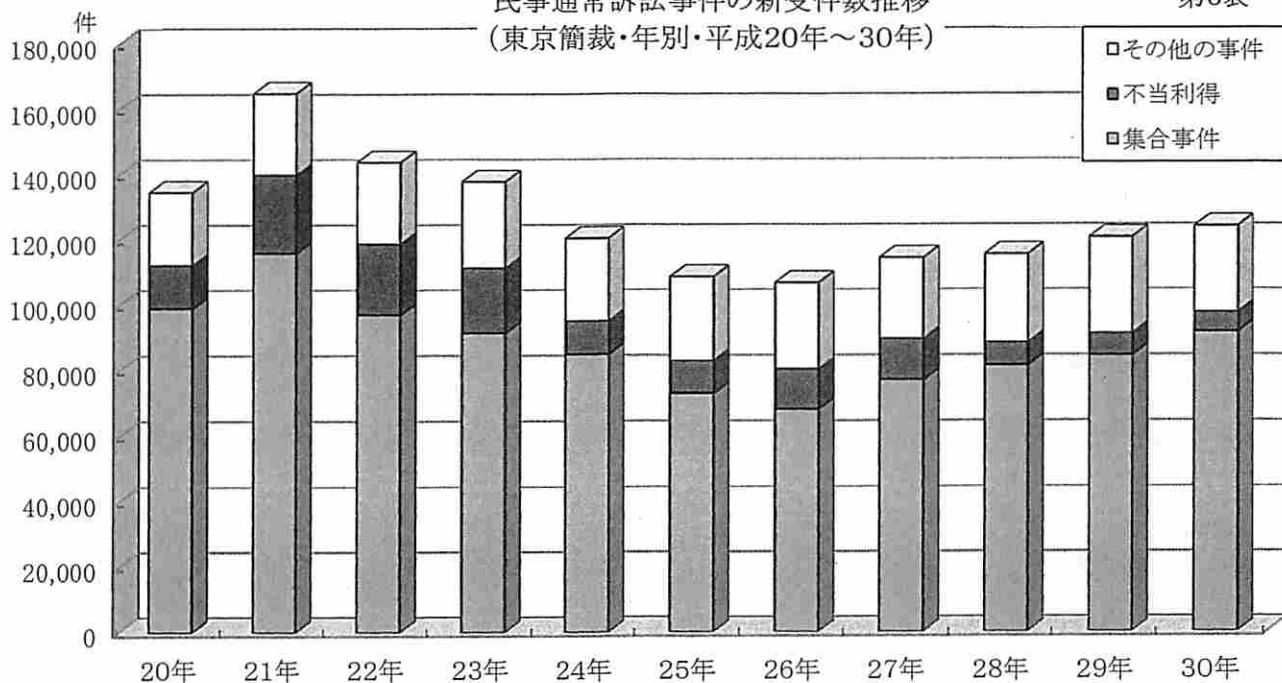
民事調停事件終局区分別内訳表(東京簡裁)－平成20年～30年(9月分まで)

第5表

年 度 事件の種類		20年	21年	22年	23年	24年	25年	26年	27年	28年	29年	30年 (9月分まで)
調 停 事 件	成 立	1,603 9.85%	1,516 12.56%	1,805 16.02%	2,764 25.98%	2,247 27.72%	1,901 31.58%	2,067 33.89%	1,804 33.28%	1,662 29.64%	1,591 31.44%	1,005 26.97%
	不 成 立	1,568 9.64%	1,571 13.01%	1,784 15.83%	2,170 20.39%	2,105 25.97%	1,698 28.21%	1,703 27.92%	1,518 28.01%	1,664 29.67%	1,459 28.83%	1,119 30.02%
	取 下	2,848 17.50%	2,291 18.98%	2,128 18.89%	1,166 10.96%	863 10.65%	728 12.09%	771 12.64%	588 10.85%	820 14.62%	596 11.78%	568 15.24%
	そ の 他	10,254 63.01%	6,694 55.45%	5,551 49.26%	4,541 42.67%	2,890 35.66%	1,693 28.12%	1,559 25.56%	1,510 27.86%	1,462 26.07%	1,415 27.96%	1,035 27.77%
	(17条決定含む)											
合 計		16,273	12,072	11,268	10,641	8,105	6,020	6,100	5,420	5,608	5,061	3,727

民事通常訴訟事件の新受件数推移
(東京簡裁・年別・平成20年～30年)

第6表

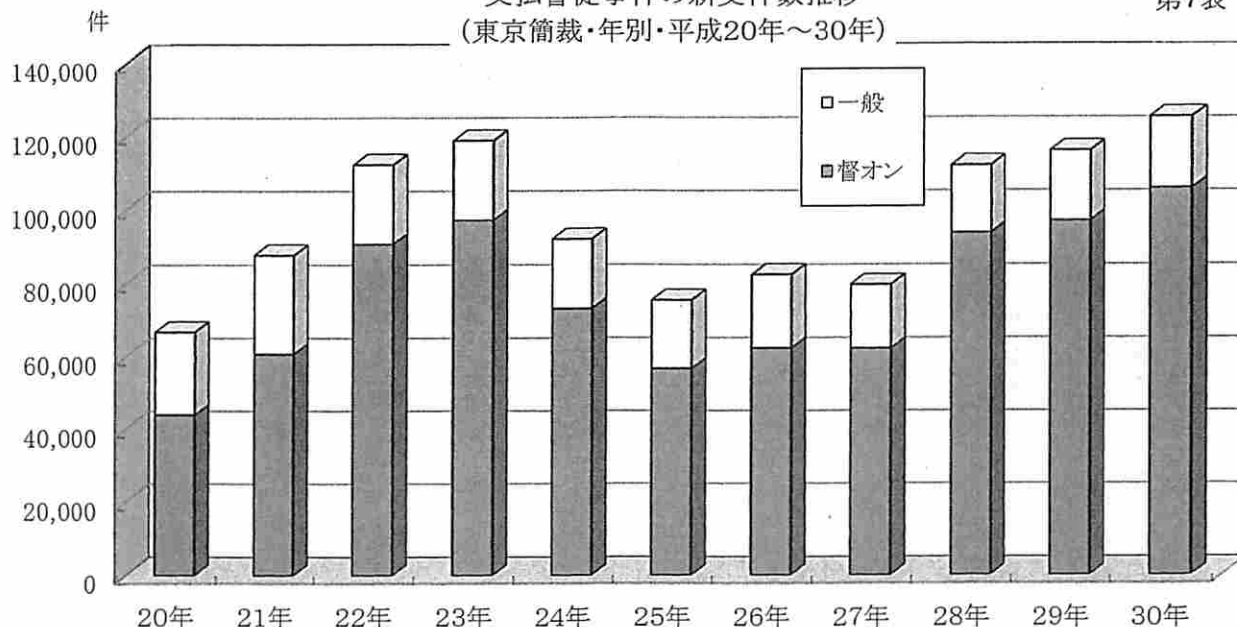


	20年	21年	22年	23年	24年	25年	26年	27年	28年	29年	30年
集合事件	98,940	115,796	96,967	91,340	84,895	72,845	68,030	76,874	81,315	84,340	91,513
不当利得	13,253	24,118	21,677	19,868	10,202	9,996	12,247	12,641	6,986	6,654	5,921
その他の事件	22,269	24,895	25,059	26,490	25,182	25,585	26,257	24,644	26,944	29,394	26,400
合計	134,462	164,809	143,703	137,698	120,279	108,426	106,534	114,159	115,245	120,388	123,834

- (注) 1 集合事件とは消費者金融等が提起する貸金返還請求事件、立替金請求事件等である。
 2 平成20年の不当利得件数は、事件管理プログラムで抽出した不当利得返還請求等(不当利得返還、過払金請求、債務不存在確認請求)の件数に0.9をかけた概数であり、平成21年から29年は簡民Pから事件名が不当利得返還請求及び過払金請求を抽出した件数である。
 3 平成30年の数値については、【平成29年の累計値×(平成30年9月までの累計値÷平成29年9月までの累計値)】で算出した推計値である。

支払督促事件の新受件数推移
(東京簡裁・年別・平成20年～30年)

第7表

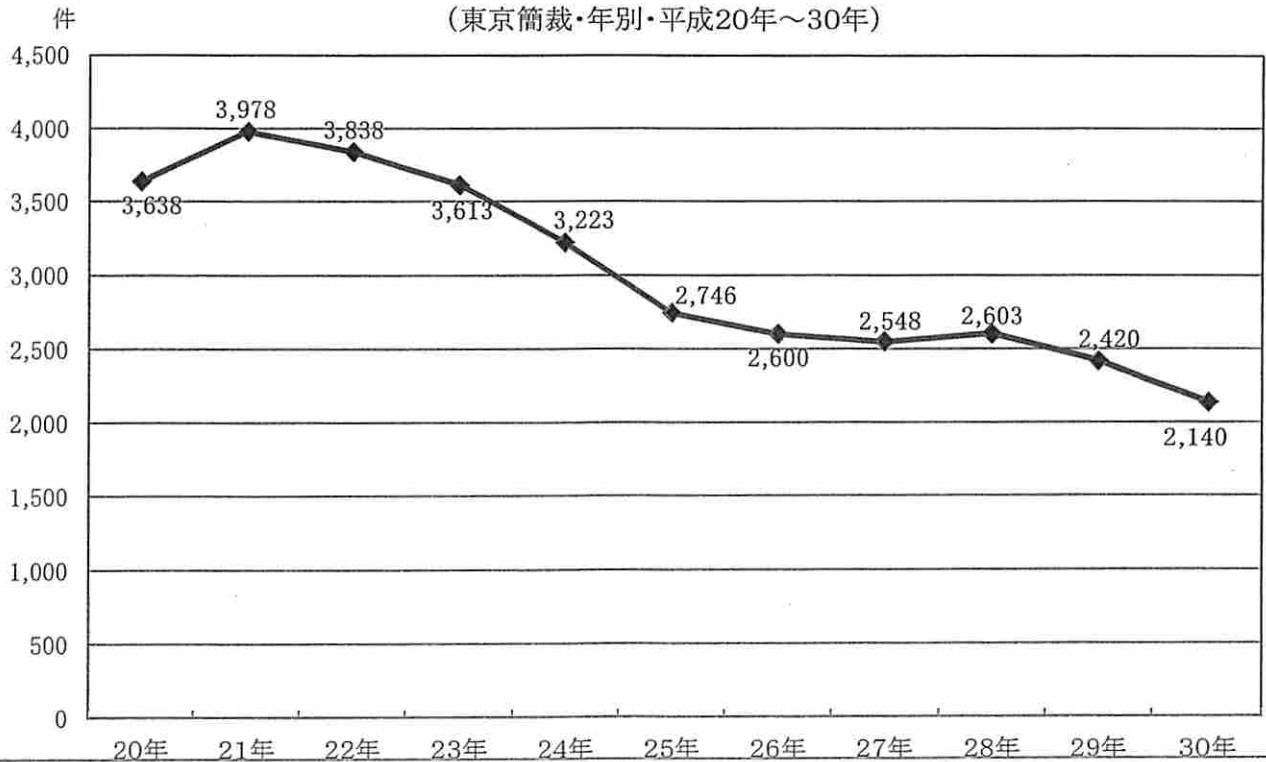


	20年	21年	22年	23年	24年	25年	26年	27年	28年	29年	30年
督促オン	43,884	60,660	90,573	97,102	73,013	56,592	62,129	62,056	93,514	96,816	105,584
一般	22,730	26,944	21,560	21,604	18,924	18,672	20,046	17,383	18,262	18,941	19,411
合計	66,614	87,604	112,133	118,706	91,937	75,264	82,175	79,439	111,776	115,757	124,996

- (注) 平成30年の数値については、【平成29年の累計値×(平成30年9月までの累計値÷平成29年9月までの累計値)】で算出した推計値である。

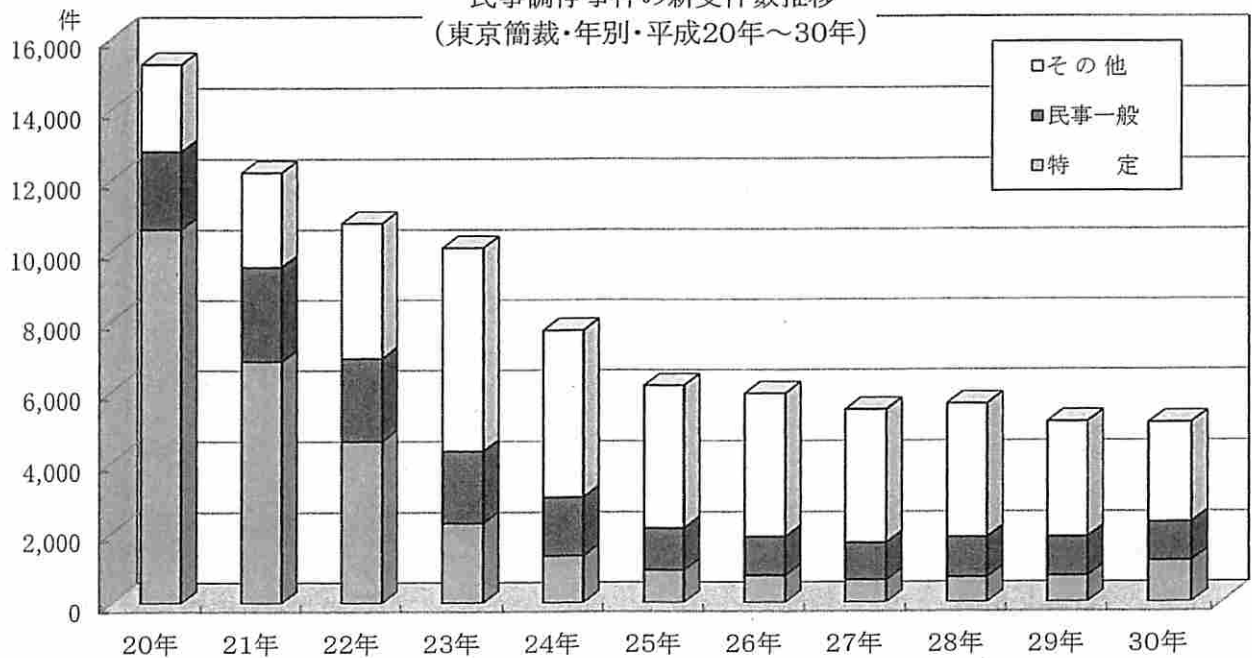
少額訴訟事件の新受件数推移
(東京簡裁・年別・平成20年～30年)

第8表



民事調停事件の新受件数推移
(東京簡裁・年別・平成20年～30年)

第9表



	20年	21年	22年	23年	24年	25年	26年	27年	28年	29年	30年
特 定	10,583	6,830	4,577	2,262	1,331	922	770	643	717	748	1,178
民事一般	2,210	2,691	2,338	2,038	1,666	1,196	1,097	1,049	1,134	1,105	1,096
そ の 他	2,454	2,668	3,835	5,751	4,706	4,013	4,033	3,755	3,758	3,246	2,803
合 計	15,247	12,189	10,750	10,051	7,703	6,131	5,900	5,447	5,609	5,099	5,077

(注) 1 その他とは宅地建物、交通、公害、商事、農事調停である。

2 第8表及び第9表はいずれも平成30年の数値については、【平成29年の累計値×(平成30年9月までの累計値÷平成29年9月までの累計値)】で算出した推計値である。

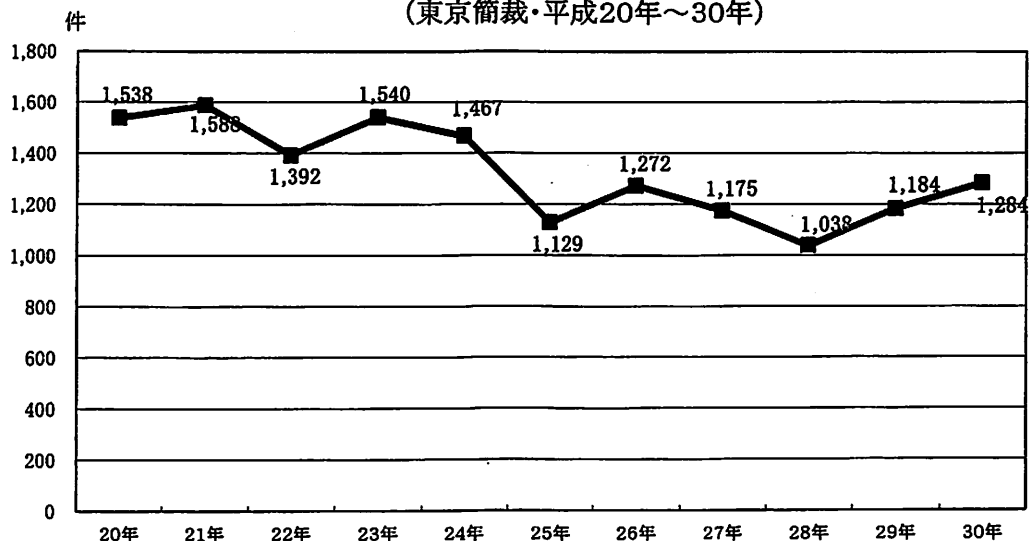
刑事事件の概況(東京簡裁)－平成26年～30年(9月分まで)

第10表

年度 区分 事件の 種類	26年				27年				28年				29年				29年(9月分まで)				30年(9月分まで)			
	受 理		既 済	未 済	受 理		既 済	未 済	受 理		既 済	未 済	受 理		既 済	未 済	受 理		既 済	未 済	受 理		既 済	未 済
	旧受	新受			旧受	新受			旧受	新受			旧受	新受			旧受	新受			旧受	新受		
通 常	142	1,272	1,174	240	1,175	1,257	158	1,038	1,014	182	1,184	1,155	211	182	830	850	162	211	900	894	217			
略 式	463	15,584	15,351	696	15,301	15,407	590	14,034	14,286	338	13,247	13,322	263	338	9,530	9,803	65	263	8,667	8,884	46			
令 状	0	37,876	37,876	0	40,705	40,705	0	37,595	37,595	0	35,767	35,767	0	0	26,584	26,584	0	0	27,647	27,647	0			
そ の 他	3	231	229	5	256	260	1	195	196	0	183	183	0	0	127	125	2	0	163	158	5			
合 計	608	54,963	54,630	941	57,437	57,629	749	52,862	53,091	520	50,381	50,427	474	520	37,071	37,362	229	474	37,377	37,583	268			

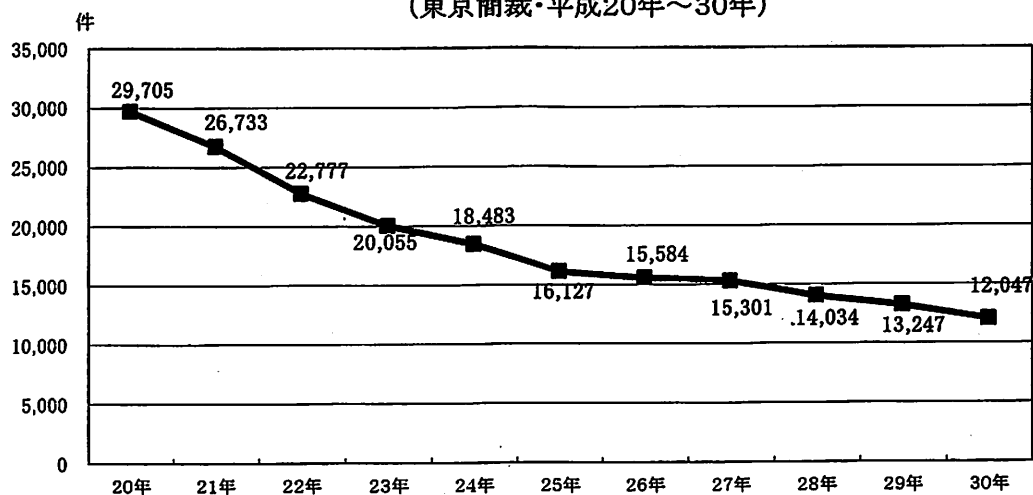
刑事通常訴訟事件の新受人員推移
(東京簡裁・平成20年～30年)

第11表



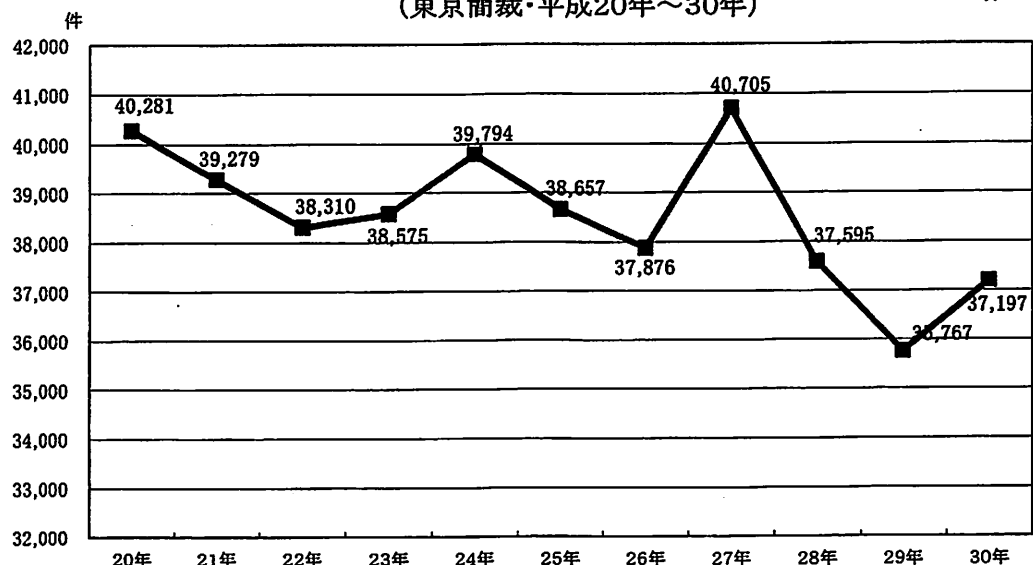
刑事略式事件の新受人員推移
(東京簡裁・平成20年～30年)

第12表



刑事令状事件の新受人員推移
(東京簡裁・平成20年～30年)

第13表



※ 第11表から第13表まで、いずれも平成30年の数値については、【平成29年の累計値×(平成30年9月までの累計値÷平成29年9月までの累計値)】で算出した推計値である。

民事事件の概況(東京地裁管内全簡裁)―平成26年～29年

第14表

年度 区分 事件の種類	26年				27年				28年				29年			
	受 理		既 済	未 済	受 理		既 済	未 済	受 理		既 済	未 済	受 理		既 済	未 済
	旧受	新受			旧受	新受			旧受	新受			旧受	新受		
訴 通 常 訴 訟	20,348	111,198	109,206		22,340	118,574	116,372		24,542	119,768	120,730		23,580	124,995	125,186	23,389
訴 手 形 小 切 手	2	8	10		0	7	7		0	4	4		0	1	1	0
訴 少 額 訴 訟	492	2,867	2,899		460	2,787	2,779		468	2,874	2,916		426	2,674	2,617	483
訴 少 額 異 議	9	62	55		16	76	80		12	66	68		10	54	51	13
再 審	0	10	9		1	5	2		4	5	7		2	5	3	4
小 計	20,851	114,145	112,179		22,817	121,449	119,240		25,026	122,717	123,725		24,018	127,729	127,858	23,889
和 解	71	462	475		58	417	437		38	438	446		30	412	382	60
督 促	2,243	88,112	88,284		2,071	84,665	84,925		1,811	117,349	117,078		2,082	121,906	121,778	2,210
公 示 催 告	95	275	284		86	222	231		77	255	252		80	204	228	56
保 全 命 令	11	426	430		7	454	458		3	572	566		9	643	645	7
調 停	1,786	6,547	6,760		1,573	6,072	6,032		1,613	6,314	6,267		1,660	5,682	5,742	1,600
過 料	2,984	21,169	21,399		2,754	23,246	22,071		3,929	19,831	21,372		2,388	17,125	17,071	2,442
雑・その他	1,426	43,573	43,736		1,263	41,267	41,072		1,458	46,755	46,981		1,232	57,128	57,156	1,204
総 合 計	29,467	274,709	273,547		30,629	277,792	274,466		33,955	314,231	316,687		31,499	330,829	330,860	31,468

民事事件の概況(立川簡裁)―平成26年～29年

第15表

年度 区分 事件の種類	26年				27年				28年				29年			
	受 理		既 済	未 済	受 理		既 済	未 済	受 理		既 済	未 済	受 理		既 済	未 済
	旧受	新受			旧受	新受			旧受	新受			旧受	新受		
訴 通 常 訴 訟	270	1,113	1,083		300	1,051	1,064		287	1,023	1,047		263	1,130	1,059	334
訴 手 形 小 切 手	0	0	0		0	1	1		0	0	0		0	0	0	0
訴 少 額 訴 訟	31	98	110		19	73	79		13	76	67		22	81	81	22
訴 少 額 異 議	0	1	0		1	7	8		0	1	1		0	2	1	1
再 審	0	0	0		0	0	0		0	1	0		1	0	0	1
小 計	301	1,212	1,193		320	1,132	1,152		300	1,101	1,115		286	1,213	1,141	358
和 解	2	22	22		2	5	7		0	7	5		2	2	3	1
督 促	10	1,766	1,771		5	1,555	1,544		16	1,672	1,675		13	1,777	1,766	24
公 示 催 告	2	4	4		2	3	3		2	7	6		3	3	5	1
保 全 命 令	1	9	10		0	3	3		0	3	3		0	11	11	0
調 停	67	184	186		65	190	183		72	207	209		70	199	216	53
過 料	0	867	867		0	1,039	1,039		0	1,091	1,091		0	887	887	0
雑・その他	44	850	883		11	768	751		28	707	723		12	708	685	35
総 合 計	427	4,914	4,936		405	4,695	4,682		418	4,795	4,827		386	4,800	4,714	472

民事事件の概況(八王子簡裁)―平成26年～29年

第16表

年度 区分 事件の種類	26年				27年				28年				29年			
	受 理		既 済	未 済	受 理		既 済	未 済	受 理		既 済	未 済	受 理		既 済	未 済
	旧受	新受			旧受	新受			旧受	新受			旧受	新受		
訴 通 常 訴 訟	306	1,232	1,262		276	1,301	1,276		301	1,327	1,314		314	1,349	1,321	342
訴 手 形 小 切 手	0	0	0		0	0	0		0	0	0		0	0	0	0
訴 少 額 訴 訟	18	36	49		5	39	35		9	50	47		12	43	45	10
訴 少 額 異 議	0	0	0		0	0	0		0	0	0		0	0	0	0
再 審	0	0	0		0	0	0		0	0	0		0	1	1	0
小 計	324	1,268	1,311		281	1,340	1,311		310	1,377	1,361		326	1,393	1,367	352
和 解	0	14	10		4	2	6		0	6	5		1	9	9	1
督 促	12	1,143	1,138		17	1,023	1,024		16	1,089	1,082		23	1,188	1,208	3
公 示 催 告	0	3	2		1	1	1		1	0	1		0	2	1	1
保 全 命 令	0	4	4		0	0	0		0	3	3		0	0	0	0
調 停	45	135	132		48	104	101		51	129	137		43	92	106	29
過 料	0	1,118	1,118		0	940	940		0	717	717		0	601	601	0
雑・その他	10	554	549		15	471	466		20	448	445		23	490	498	15
総 合 計	391	4,239	4,264		366	3,881	3,849		398	3,769	3,751		416	3,775	3,790	401

民事事件の概況(武蔵野簡裁)—平成26年～29年

第17表

事件の種類	年度 区分	26年				27年				28年				29年			
		受 理		既 済	未 済	受 理		既 済	未 済	受 理		既 済	未 済	受 理		既 済	未 済
		旧受	新受			旧受	新受			旧受	新受			旧受	新受		
訴 訟	通常訴訟	182	912	872		222	903	893		232	1,001	942		291	1,150	1,160	281
	手形小切手	0	0	0		0	0	0		0	0	0		0	0	0	0
	少額訴訟	17	80	80		17	64	66		15	76	62		29	84	87	26
事 件	少額異議	0	2	1		1	1	2		0	1	0		1	0	1	0
	再 審	0	0	0		0	0	0		0	0	0		0	1	1	0
	小 計	199	994	953		240	968	961		247	1,078	1,004		321	1,235	1,249	307
和 解		2	11	10		3	46	48		1	2	3		0	5	3	2
督 促		7	1,552	1,554		5	1,392	1,397		0	1,465	1,465		0	1,573	1,565	8
公 示 催 告		5	1	6		0	4	3		1	6	4		3	5	5	3
保 全 命 令		0	22	22		0	16	16		0	4	4		0	2	2	0
調 停		75	177	199		53	186	181		58	198	150		106	164	215	55
過 料		0	1,556	1,556		0	1,587	1,587		0	1,410	1,410		0	1,264	1,203	61
雑・その他		28	748	736		40	656	677		19	607	614		12	597	605	4
総 合 計		316	5,061	5,036		341	4,855	4,870		326	4,770	4,654		442	4,845	4,847	440

民事事件の概況(青梅簡裁)—平成26年～29年

第18表

事件の種類	年度 区分	26年				27年				28年				29年			
		受 理		既 済	未 済	受 理		既 済	未 済	受 理		既 済	未 済	受 理		既 済	未 済
		旧受	新受			旧受	新受			旧受	新受			旧受	新受		
訴 訟	通常訴訟	58	287	286		59	262	254		67	275	277		65	289	288	66
	手形小切手	0	0	0		0	0	0		0	0	0		0	0	0	0
	少額訴訟	1	13	10		4	20	20		4	9	9		4	7	10	1
事 件	少額異議	0	0	0		0	0	0		0	0	0		0	0	0	0
	再 審	0	0	0		0	0	0		0	0	0		0	1	1	0
	小 計	59	300	296		63	282	274		71	284	286		69	297	299	67
和 解		1	3	4		0	1	1		0	6	6		0	2	2	0
督 促		6	531	536		1	462	461		2	431	431		2	569	569	2
公 示 催 告		0	4	1		3	0	3		0	1	1		0	1	1	0
保 全 命 令		0	0	0		0	0	0		0	1	1		0	0	0	0
調 停		7	53	44		16	36	48		4	43	38		9	52	52	9
過 料		83	1,164	1,143		104	1,138	1,125		117	1,062	1,101		78	964	950	92
雑・その他		4	245	249		0	242	232		10	243	252		1	225	225	1
総 合 計		160	2,300	2,273		187	2,161	2,144		204	2,071	2,116		159	2,110	2,098	171

民事事件の概況(町田簡裁)—平成26年～29年

第19表

事件の種類	年度 区分	26年				27年				28年				29年			
		受 理		既 済	未 済	受 理		既 済	未 済	受 理		既 済	未 済	受 理		既 済	未 済
		旧受	新受			旧受	新受			旧受	新受			旧受	新受		
訴 訟	通常訴訟	263	1,105	1,118		250	890	953		187	884	873		198	679	734	143
	手形小切手	0	0	0		0	0	0		0	0	0		0	0	0	0
	少額訴訟	14	40	46		8	43	37		14	58	67		5	37	33	9
事 件	少額異議	0	0	0		0	1	1		0	2	2		0	1	1	0
	再 審	0	0	0		0	1	0		1	1	1		1	0	0	1
	小 計	277	1,145	1,164		258	935	991		202	945	943		204	717	768	153
和 解		2	7	7		2	3	5		0	2	1		1	5	6	0
督 促		13	916	923		6	779	779		6	890	883		13	1,023	1,018	18
公 示 催 告		0	0	0		0	0	0		0	1	0		1	2	2	1
保 全 命 令		1	2	3		0	2	2		0	0	0		0	1	1	0
調 停		23	93	94		22	108	99		31	126	123		34	74	90	18
過 料		9	499	508		0	441	441		0	350	350		0	379	379	0
雑・その他		3	501	492		12	435	442		5	364	360		9	459	468	0
総 合 計		328	3,163	3,191		300	2,703	2,759		244	2,678	2,660		262	2,660	2,732	190

民事事件の概況(八丈島簡裁)―平成26年～29年

第20表

事件の種類	区分	26年				27年				28年				29年			
		受 理		既 済	未 済	受 理		既 済	未 済	受 理		既 済	未 済	受 理		既 済	未 済
		旧受	新受			旧受	新受			旧受	新受			旧受	新受		
訴訟事件	通常訴訟	1	6	5		2	8	9		1	7	5		3	4	6	1
	手形小切手	0	0	0		0	0	0		0	0	0		0	0	0	0
	少額訴訟	0	0	0		0	0	0		0	2	2		0	0	0	0
	少額異議	0	0	0		0	0	0		0	0	0		0	0	0	0
	再 審	0	0	0		0	0	0		0	0	0		0	0	0	0
	小 計	1	6	5		2	8	9		1	9	7		3	4	6	1
和解督促 公示催告 保全命令 調停 過料 雑・その他	和 解	0	0	0		0	0	0		0	0	0		0	0	0	0
	督 促	0	17	17		0	12	12		0	14	14		0	12	12	0
	公 示 催 告	0	0	0		0	0	0		0	0	0		0	0	0	0
	保 全 命 令	0	0	0		0	0	0		0	0	0		0	0	0	0
	調 停	0	5	5		0	1	0		1	1	2		0	1	1	0
	過 料	1	45	46		0	54	54		0	51	51		0	48	48	0
	雑・その他	0	11	11		0	2	2		0	2	2		0	5	5	0
	総 合 計	2	84	84		2	77	77		2	77	76		3	70	72	1

民事事件の概況(伊豆大島簡裁)―平成26年～29年

第21表

事件の種類	区分	26年				27年				28年				29年			
		受 理		既 済	未 済	受 理		既 済	未 済	受 理		既 済	未 済	受 理		既 済	未 済
		旧受	新受			旧受	新受			旧受	新受			旧受	新受		
訴訟事件	通常訴訟	0	8	6		2	0	2		0	2	1		1	5	6	0
	手形小切手	0	0	0		0	0	0		0	0	0		0	0	0	0
	少額訴訟	0	0	0		0	0	0		0	0	0		0	2	1	1
	少額異議	0	0	0		0	0	0		0	0	0		0	0	0	0
	再 審	0	0	0		0	0	0		0	0	0		0	0	0	0
	小 計	0	8	6		2	0	2		0	2	1		1	7	7	1
和解督促 公示催告 保全命令 調停 過料 雑・その他	和 解	0	0	0		0	0	0		0	0	0		0	0	0	0
	督 促	0	10	10		0	1	1		0	7	7		0	7	6	1
	公 示 催 告	0	0	0		0	0	0		0	0	0		0	0	0	0
	保 全 命 令	0	0	0		0	0	0		0	0	0		0	0	0	0
	調 停	0	0	0		0	0	0		0	1	0		1	1	1	1
	過 料	0	31	31		0	45	45		0	41	41		0	40	40	0
	雑・その他	0	2	2		0	2	2		0	3	3		0	2	2	0
	総 合 計	0	51	49		2	48	50		0	54	52		2	57	56	3

民事事件の概況(新島簡裁)―平成26年～29年

第22表

事件の種類	区分	26年				27年				28年				29年			
		受 理		既 済	未 済	受 理		既 済	未 済	受 理		既 済	未 済	受 理		既 済	未 済
		旧受	新受			旧受	新受			旧受	新受			旧受	新受		
訴訟事件	通常訴訟	0	1	1		0	0	0		0	4	4		0	1	1	0
	手形小切手	0	0	0		0	0	0		0	0	0		0	0	0	0
	少額訴訟	0	0	0		0	0	0		0	0	0		0	0	0	0
	少額異議	0	0	0		0	0	0		0	0	0		0	0	0	0
	再 審	0	0	0		0	0	0		0	0	0		0	0	0	0
	小 計	0	1	1		0	0	0		0	4	4		0	1	1	0
和解督促 公示催告 保全命令 調停 過料 雑・その他	和 解	0	0	0		0	0	0		0	0	0		0	0	0	0
	督 促	0	2	2		0	2	2		0	5	5		0	0	0	0
	公 示 催 告	0	0	0		0	0	0		0	0	0		0	0	0	0
	保 全 命 令	0	0	0		0	0	0		0	0	0		0	0	0	0
	調 停	0	0	0		0	0	0		0	0	0		0	0	0	0
	過 料	0	0	0		0	2	2		0	2	2		0	1	1	0
	雑・その他	0	0	0		0	1	1		0	3	3		0	0	0	0
	総 合 計	0	3	3		0	5	5		0	14	14		0	2	2	0

刑事事件の概況(東京地裁管内全簡裁)―平成26年～29年

第23表

年度 区分 事件の種類	26年				27年				28年				29年			
	受 理		既 済	未 済	受 理		既 済	未 済	受 理		既 済	未 済	受 理		既 済	未 済
	旧受	新受			旧受	新受			旧受	新受			旧受	新受		
通 常	174	1,401	1,312	263	1,303	1,384	182	1,153	1,136	199	1,273	1,245	227			
略 式	463	21,671	21,438	696	21,422	21,398	720	19,566	19,927	359	18,558	18,649	268			
令 状	0	45,472	45,472	0	48,617	48,617	0	44,657	44,657	0	42,713	42,713	0			
そ の 他	3	1,587	1,585	5	2,245	2,249	1	2,026	2,027	0	2,121	2,120	1			
合 計	640	70,131	69,807	964	73,587	73,648	903	67,402	67,747	558	64,665	64,727	496			

刑事事件の概況(立川簡裁)―平成26年～29年

第24表

年度 区分 事件の種類	26年				27年				28年				29年			
	受 理		既 済	未 済	受 理		既 済	未 済	受 理		既 済	未 済	受 理		既 済	未 済
	旧受	新受			旧受	新受			旧受	新受			旧受	新受		
通 常	3	6	5	4	8	8	4	7	10	1	11	7	5			
略 式	0	4,459	4,459	0	4,322	4,215	107	3,842	3,949	0	3,851	3,851	0			
令 状	0	2,813	2,813	0	3,029	3,029	0	2,407	2,407	0	2,230	2,230	0			
そ の 他	0	1,242	1,242	0	1,903	1,903	0	1,713	1,713	0	1,857	1,857	0			
合 計	3	8,520	8,519	4	9,262	9,155	111	7,969	8,079	1	7,949	7,945	5			

刑事事件の概況(八王子簡裁)―平成26年～29年

第25表

年度 区分 事件の種類	26年				27年				28年				29年			
	受 理		既 済	未 済	受 理		既 済	未 済	受 理		既 済	未 済	受 理		既 済	未 済
	旧受	新受			旧受	新受			旧受	新受			旧受	新受		
通 常	13	41	44	10	45	47	8	48	51	5	21	25	1			
略 式	0	413	413	0	534	525	9	489	498	0	395	395	0			
令 状	0	1,333	1,333	0	1,382	1,382	0	1,297	1,297	0	1,332	1,332	0			
そ の 他	0	28	28	0	41	41	0	50	50	0	31	31	0			
合 計	13	1,815	1,818	10	2,002	1,995	17	1,884	1,896	5	1,779	1,783	1			

刑事事件の概況(武蔵野簡裁)—平成26年～29年

第26表

年度 区分 事件の 種類	26年				27年				28年				29年			
	受 理		既 済	未 済	受 理		既 済	未 済	受 理		既 済	未 済	受 理		既 済	未 済
	旧受	新受			旧受	新受			旧受	新受			旧受	新受		
通 常	12	65	69		8	52	52		8	39	39		8	45	46	7
略 式	0	597	597		0	621	621		0	578	578		0	499	499	0
令 状	0	1,833	1,833		0	1,788	1,788		0	1,817	1,817		0	1,850	1,850	0
そ の 他	0	56	56		0	29	29		0	39	39		0	31	31	0
合 計	12	2,551	2,555		8	2,490	2,490		8	2,473	2,473		8	2,425	2,426	7

刑事事件の概況(青梅簡裁)—平成26年～29年

第27表

年度 区分 事件の 種類	26年				27年				28年				29年			
	受 理		既 済	未 済	受 理		既 済	未 済	受 理		既 済	未 済	受 理		既 済	未 済
	旧受	新受			旧受	新受			旧受	新受			旧受	新受		
通 常	0	0	0		0	0	0		0	1	0		1	0	1	0
略 式	0	190	190		0	252	238		14	228	242		0	228	228	0
令 状	0	581	581		0	742	742		0	490	490		0	457	457	0
そ の 他	0	0	0		0	0	0		0	0	0		0	0	0	0
合 計	0	771	771		0	994	980		14	719	732		1	685	686	0

刑事事件の概況(町田簡裁)—平成26年～29年

第28表

年度 区分 事件の 種類	26年				27年				28年				29年			
	受 理		既 済	未 済	受 理		既 済	未 済	受 理		既 済	未 済	受 理		既 済	未 済
	旧受	新受			旧受	新受			旧受	新受			旧受	新受		
通 常	4	17	20		1	23	20		4	20	22		2	12	11	3
略 式	0	416	416		0	382	382		0	382	361		21	327	343	5
令 状	0	1,010	1,010		0	945	945		0	995	995		0	1,068	1,068	0
そ の 他	0	30	30		0	16	16		0	29	29		0	19	18	1
合 計	4	1,473	1,476		1	1,366	1,363		4	1,426	1,407		23	1,426	1,440	9

刑事事件の概況(八丈島簡裁)―平成26年～29年

第29表

年度 区分 事件の種類	26年				27年				28年				29年			
	受 理		既 済	未 済	受 理		既 済	未 済	受 理		既 済	未 済	受 理		既 済	未 済
	旧受	新受			旧受	新受			旧受	新受			旧受	新受		
通 常	0	0	0	0	0	0	0	0	0	0	0	0	0	0	0	0
略 式	0	3	3	0	9	9	0	6	6	0	9	9	0	9	9	0
令 状	0	11	11	0	15	15	0	37	37	0	5	5	0	5	5	0
そ の 他	0	0	0	0	0	0	0	0	0	0	0	0	0	0	0	0
合 計	0	14	14	0	24	24	0	43	43	0	14	14	0	14	14	0

刑事事件の概況(伊豆大島簡裁)―平成26年～29年

第30表

年度 区分 事件の種類	26年				27年				28年				29年			
	受 理		既 済	未 済	受 理		既 済	未 済	受 理		既 済	未 済	受 理		既 済	未 済
	旧受	新受			旧受	新受			旧受	新受			旧受	新受		
通 常	0	0	0	0	0	0	0	0	0	0	0	0	0	0	0	0
略 式	0	7	7	0	1	1	0	4	4	0	2	2	0	2	0	0
令 状	0	14	14	0	11	11	0	12	12	0	4	4	0	4	0	0
そ の 他	0	0	0	0	0	0	0	0	0	0	0	0	0	0	0	0
合 計	0	21	21	0	12	12	0	16	16	0	6	6	0	6	0	0

刑事事件の概況(新島簡裁)―平成26年～29年

第31表

年度 区分 事件の種類	26年				27年				28年				29年			
	受 理		既 済	未 済	受 理		既 済	未 済	受 理		既 済	未 済	受 理		既 済	未 済
	旧受	新受			旧受	新受			旧受	新受			旧受	新受		
通 常	0	0	0	0	0	0	0	0	0	0	0	0	0	0	0	0
略 式	0	2	2	0	0	0	0	0	3	3	0	0	0	0	0	0
令 状	0	1	1	0	0	0	0	0	7	7	0	0	0	0	0	0
そ の 他	0	0	0	0	0	0	0	0	0	0	0	0	0	0	0	0
合 計	0	3	3	0	0	0	0	0	10	10	0	0	0	0	0	0