

令和元年6月27日

東京地方裁判所管内簡易裁判所の概況

所長代行者・東京簡裁司法行政事務掌理者

梅 本 圭一郎

第1 東京地方裁判所管内簡易裁判所の構成等と裁判官の配置状況

- 1 東京地方裁判所管内簡易裁判所の構成等 第1表
- 2 裁判官の配置状況 第2表

第2 事件の概況

1 東京簡易裁判所

民事事件 第3表～第9表

刑事事件 第10表～第13表

2 東京地方裁判所管内全簡易裁判所

民事事件 第14表

刑事事件 第23表

3 東京簡易裁判所以外の管内各簡易裁判所

民事事件 第15表～第22表

刑事事件 第24表～第31表

第3 簡易裁判所における課題

- 1 司法研究報告67輯1号「簡易裁判所における交通損害賠償訴訟事件の審理・判決に関する研究」を踏まえた交通事件の簡易迅速な審理・判決の実現
- 2 民事調停の機能強化と利用の拡大
- 3 地裁民事部及び刑事部との連携の充実
- 4 適正事務の確保に向けた裁判官の関与の在り方

定例裁判官会議資料（東京地方裁判所管内簡易裁判所）

第 1 表	東京地方裁判所管内簡易裁判所の構成等	
第 2 表	東京地方裁判所管内簡易裁判所の裁判官配置表	
第 3 表	民事事件の概況	（東京簡裁）平成27年～31年(4月分まで)
第 4 表	民事訴訟事件終局区分別内訳表	（東京簡裁）平成21年～31年(4月分まで)
第 5 表	民事調停事件終局区分別内訳表	（東京簡裁）平成21年～31年(4月分まで)
第 6 表	民事通常訴訟事件の新受件数推移	（東京簡裁）年別・平成21年～30年
第 7 表	支払督促事件の新受件数推移	（東京簡裁）年別・平成21年～30年
第 8 表	少額訴訟事件の新受件数推移	（東京簡裁）年別・平成21年～30年
第 9 表	民事調停事件の新受件数推移	（東京簡裁）年別・平成21年～30年
第 10 表	刑事事件の概況	（東京簡裁）平成27年～31年(4月分まで)
第 11 表	刑事通常訴訟事件の新受人員推移	（東京簡裁）平成21年～30年
第 12 表	刑事略式事件の新受人員推移	（東京簡裁）平成21年～30年
第 13 表	刑事令状事件の新受人員推移	（東京簡裁）平成21年～30年
第 14 表	民事事件の概況	（東京地裁管内全簡裁）平成27年～30年
第 15 表	民事事件の概況	（立川簡裁）平成27年～30年
第 16 表	民事事件の概況	（八王子簡裁）平成27年～30年
第 17 表	民事事件の概況	（武蔵野簡裁）平成27年～30年
第 18 表	民事事件の概況	（青梅簡裁）平成27年～30年
第 19 表	民事事件の概況	（町田簡裁）平成27年～30年
第 20 表	民事事件の概況	（八丈島簡裁）平成27年～30年
第 21 表	民事事件の概況	（伊豆大島簡裁）平成27年～30年
第 22 表	民事事件の概況	（新島簡裁）平成27年～30年
第 23 表	刑事事件の概況	（東京地裁管内全簡裁）平成27年～30年
第 24 表	刑事事件の概況	（立川簡裁）平成27年～30年
第 25 表	刑事事件の概況	（八王子簡裁）平成27年～30年
第 26 表	刑事事件の概況	（武蔵野簡裁）平成27年～30年
第 27 表	刑事事件の概況	（青梅簡裁）平成27年～30年
第 28 表	刑事事件の概況	（町田簡裁）平成27年～30年
第 29 表	刑事事件の概況	（八丈島簡裁）平成27年～30年
第 30 表	刑事事件の概況	（伊豆大島簡裁）平成27年～30年
第 31 表	刑事事件の概況	（新島簡裁）平成27年～30年

東京地方裁判所管内簡易裁判所の構成等

(令和元年6月3日現在)

第1 東京簡易裁判所

1 室の数

(1) 民事 10室

(通常5, 集中1, 少額訴訟1, 調停・借地非訟1(※), 督促1(※), 保全・過料1)

(2) 刑事 5室

(公判2, 略式1, 令状1, 交通略式・令状1(※))

※ 印…墨田庁舎に配置

2 配置人員

(1) 裁判官

ア 判事(兼簡易裁判所判事) 1人(司掌者)

イ 簡易裁判所判事 114人(うち31人は墨田庁舎勤務)

計 115人

(2) 裁判官以外の職員

ア 書記官 295人(うち67人は墨田庁舎勤務)

イ 事務官 116人(うち34人は墨田庁舎勤務)

計 411人

(3) 民事調停官 14人(墨田庁舎)

第2 八丈島簡易裁判所

1 簡易裁判所判事 1人

2 裁判官以外の職員

(1) 書記官 1人(書記官兼庶務課長)

(2) 事務官 1人

第3 伊豆大島簡易裁判所

1	簡易裁判所判事	1人
2	裁判官以外の職員	
(1)	書記官	1人(書記官兼庶務課長)
(2)	事務官	1人
第4	新島簡易裁判所	
1	簡易裁判所判事	(伊豆大島簡易裁判所裁判官が兼務)
2	裁判官以外の職員	
(1)	書記官	1人(書記官兼庶務課長)
(2)	事務官	1人
第5	八王子簡易裁判所	
1	簡易裁判所判事	2人
2	裁判官以外の職員	
(1)	書記官	8人
(2)	事務官	4人(うち1人は庶務課長兼(上席)主任書記官)
	計	12人
第6	立川簡易裁判所	
1	裁判官	
(1)	判事(兼簡易裁判所判事)	1人(司掌者)
(2)	簡易裁判所判事	3人(ほかに東京簡易裁判所からのてん補が1人)
	計	4人
2	裁判官以外の職員	
(1)	書記官	8人
(2)	事務官	9人(うち1人は庶務課長兼(上席)主任書記官)
	計	17人
第7	武蔵野簡易裁判所	
1	簡易裁判所判事	2人(ほかに東京簡易裁判所からのてん補が1人)

2 裁判官以外の職員

(1) 書記官

8人

(2) 事務官

4人（うち1人は庶務課長兼（上席）主任書記官）

計

12人

第8 青梅簡易裁判所

1 簡易裁判所判事

1人

2 裁判官以外の職員

(1) 書記官

2人（うち1人は主任書記官兼庶務課長）

(2) 事務官

2人

計

4人

第9 町田簡易裁判所

1 簡易裁判所判事

2人

2 裁判官以外の職員

(1) 書記官

6人（うち1人は（上席）主任書記官兼庶務課長）

(2) 事務官

2人

計

8人

東京地方裁判所管内簡易裁判所の裁判官配置表

1 東京簡易裁判所裁判官配置表

令和元年6月3日現在

室・係名	裁判官
民事第1室	第1係 上 田 正 俊
	第2係 朝 日 和 人
	第3係 落 合 卓
	第4係 齋 藤 仁 史
	第5係 坂 田 知 久
	第6係
	第7係 須 田 浩 志
	第8係 高 野 真 澄
	第9係 長 野 慶 一 郎
民事第2室	第1係 松 尾 孝 則
	第2係 中 林 清 則
	第3係 加 藤 謙 一
	第4係 青 木 正 人
	(兼) 古 賀 徳 秀
	第5係 岡 本 英 樹 雄
	第6係 坂 井 明 英
	第7係 山 添 春 樹
	第8係 山 崎 秀 司
民事第3室	第1係 原 田 昭 彦
	第2係 山 本 有 之 助
	第3係 岸 野 明 人
	第4係 小 池 咲 子
	第5係 林 一 宣
	第6係 廣 海 賢 治
	第7係 西 村 恭 一
	第8係 橋 本 富 美 男
	第9係
民事第4室	第1係 佐 本 昇
	第2係 持 地 明
	第3係 鈴 木 紅
	第4係 須 藤 聡 之
	第5係 吉 武 雅 人
	第6係
	第7係 長 坂 和 仁
	第8係 村 田 正 臣
	第9係 藤 岡 謙 三
民事第5室	第1係 御 家 祝 弘
	第2係 太 田 武 聖
	第3係 杉 原 隆 治
	第4係 深 田 英 夫
	第5係 吉 沢 正 裕
	第6係 春 名 克 男
	第7係 高 田 和 夫
	第8係 森 齊 一
	第9係
民事第6室	第1係 近 藤 壽 邦
	伊 藤 純 一
	大 木 前 良 三
	木 田 正 彦 次
	北 村 幸 次
	工 藤 純 一
	小 林 進 雄
	高 野 房 雄 宝
	戸 井
第2係	大 平 安 則
	小 俣 五 三 巳
	佐 藤 雅 史
	末 松 宏 之
	園 部 厚 彦
	田 村 幸 弘
	部 甲 品 浩
	古 田
	(兼) 川 村 裕 志
第3係	(兼) 菊 池 洋 史
	古 賀 徳 秀
	小 松 賢 一
	白 井 精 一
	結 木 隆 弘
	(兼) 松 本 山 忠
	(兼) 九 山 忠 雄

室・係名	裁判官
民事第7室	川 村 裕 志 松 本 弘 丸 山 忠 雄
民事第8室	大 角 文 之 一 小 瀬 垣 正 裕 小 林 裕 行 弘 小 坂 昌 一郎 (兼) 長 野 慶 一 郎 (兼) 長 春 名 克 男 (兼) 渡 邊 直 樹
民事第9室	第1係 行 田 豊
	第2係 天 野 晴 美
	第3係 菊 地 努
	第4係 鶴 岡 俊 一
	第5係 平 井 吉 彦
	第6係 三 好 一 幸
	第7係 渡 邊 直 樹
民事第10室	第1係 寺 内 正 三
	第2係 丹 生 谷 定 利
	第3係 丸 尾 弘 之
	第4係 内 田 雄 三
	第5係 大 林 俊 二
	第6係 岩 本 昭 彦
	第7係 岡 田 千 津 子
	第8係 五十嵐 利 幸
刑事第1室	第1係 山 中 喜 代 志
	第2係 渡 辺 高
	第3係 岩 崎 彰 生
刑事第2室	第1係 中 谷 雄 二 郎
	第2係 曾 根 健 征
	第3係 小 野 勝
刑事第3室	秋 山 雅 真 土 橋 一 隆 松 下 明 夫 横 尾 高 力 渡 部 高 士
刑事第4室	岡 野 清 二 恩 田 剛 峻 金 谷 益 一 金 子 益 之 哉 中 川 一 明 中 波 野 二 樋 口 慎 一 堀 井 俊 彦 松 井 秀 久 森 八 木 正 一 八 木 直 次 櫻 井 貴 郎 佐 々 木 亨 竹 田 智 公 堀 本 陸 横 田 川 保 廣
刑事第5室	

2. 東京簡易裁判所以外の管内各簡易裁判所裁判官配置表

令和元年6月3日現在

庁 名	裁 判 官	備 考
八丈島簡易裁判所	大 川 和 彦	
伊豆大島簡易裁判所	南 正 一	
新島簡易裁判所	南 正 一	兼務
八王子簡易裁判所	北 澤 章 功	司法行政事務掌理者
	瀬 尾 豊 治	
立川簡易裁判所	浦 崎 浩	
	岡 崎 昌 吾	
	羽 山 秀 樹	
	金 子 益 之	職務代行（東京簡易裁判所からてん補）
武蔵野簡易裁判所	犬 飼 眞 二	司法行政事務掌理者
	矢 崎 和 彦	
	内 山 修	
	土 橋 一 徳	職務代行（東京簡易裁判所からてん補）
青梅簡易裁判所	竹 内 宏	
町田簡易裁判所	河 野 清 孝	司法行政事務掌理者
	今 啓 子	

民事事件の概況(東京簡裁) - 平成27年～31年(4月分まで)

第3表

事件の種類	区分	27年				28年				29年				30年				30年(4月分まで)				31年(4月分まで)			
		受 理		既 済	未 済	受 理		既 済	未 済	受 理		既 済	未 済	受 理		既 済	未 済	受 理		既 済	未 済	受 理		既 済	未 済
		旧受	新受			旧受	新受			旧受	新受			旧受	新受			旧受	新受			旧受	新受		
訴 訟 事 件	通常訴訟	21,229	114,159	111,921		23,467	115,245	116,267		22,445	120,388	120,611		22,222	125,043	123,462	23,803	22,222	40,585	38,705	24,102	23,803	40,902	39,268	25,437
	手形小切手	0	6	6		0	4	4		0	1	1		0	0	0	0	0	0	0	0	0	1	0	1
	少額訴訟	407	2,548	2,542		413	2,603	2,662		354	2,420	2,360		414	2,224	2,148	490	414	674	686	402	490	683	695	478
	少額異議	14	67	69		12	62	65		9	51	48		12	33	39	6	12	17	17	12	6	10	8	8
	再 審	1	4	2		3	3	6		0	2	0		2	6	6	2	2	1	2	1	2	1	1	2
小 計		21,651	116,784	114,540		23,895	117,917	119,004		22,808	122,862	123,020		22,650	127,306	125,655	24,301	22,650	41,277	39,410	24,517	24,301	41,597	39,972	25,926
和 解		47	360	370		37	415	426		26	389	359		56	391	398	49	56	113	128	41	49	133	130	52
督促		2,037	79,439	79,705		1,771	111,776	111,516		2,031	115,757	115,634		2,154	133,757	128,710	7,201	2,154	40,670	40,580	2,244	7,201	34,446	39,311	2,336
公示催告		80	214	221		73	240	240		73	191	214		50	184	160	74	50	66	48	68	74	57	48	83
保全命令		7	433	437		3	561	555		9	629	631		7	657	653	11	7	202	202	7	11	210	214	7
調 停		1,369	5,447	5,420		1,396	5,609	5,608		1,397	5,099	5,061		1,435	5,091	5,036	1,490	1,435	1,599	1,655	1,379	1,490	1,499	1,685	1,304
過 料		2,650	18,000	16,838		3,812	15,107	16,609		2,310	12,941	12,962		2,289	11,269	11,560	1,998	2,289	3,730	4,249	1,770	1,998	3,566	3,668	1,896
雑・その他		1,185	38,690	38,499		1,376	44,378	44,579		1,175	54,642	54,668		1,149	56,866	56,501	1,514	1,149	19,058	18,616	1,591	1,514	15,257	15,501	1,270
総 合 計		29,026	259,367	256,030		32,363	296,003	298,537		29,829	312,510	312,549		29,790	335,521	328,673	36,638	29,790	106,715	104,888	31,617	36,638	96,765	100,529	32,874

民事訴訟事件終局区分別内訳表(東京簡裁)

—平成21年～31年(4月分まで)

第4表

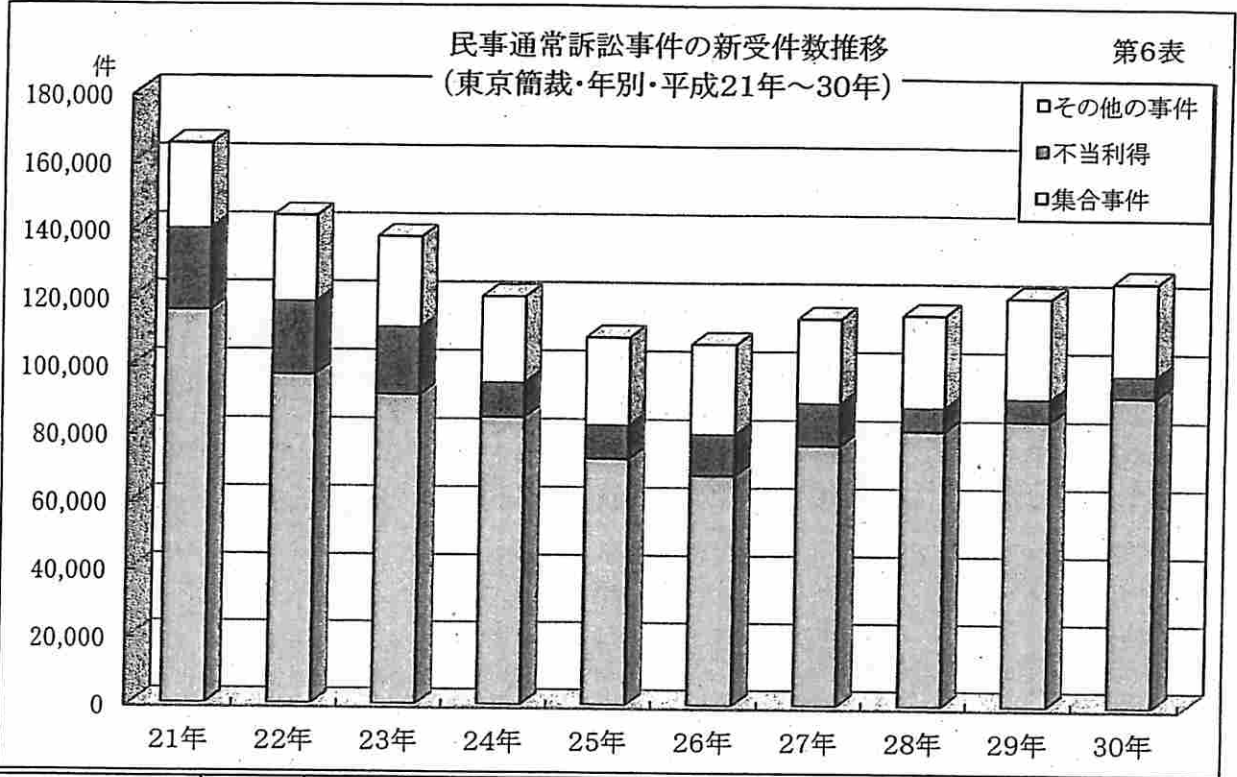
年度		21年	22年	23年	24年	25年	26年	27年	28年	29年	30年	31年
事件の種類		(4月分まで)										
通常訴訟事件	判決	69,721 45.51%	66,881 43.28%	63,564 44.72%	57,930 48.59%	52,845 47.86%	46,127 44.11%	50,584 45.20%	53,647 46.14%	56,386 46.75%	57,259 46.38%	17,601 44.82%
	決定	28,835 18.82%	35,178 22.76%	32,166 22.63%	25,044 21.01%	21,324 19.31%	21,058 20.14%	20,817 18.60%	21,858 18.80%	21,401 17.74%	22,298 18.06%	7,031 17.90%
	命令	266 0.17%	285 0.18%	98 0.07%	61 0.05%	60 0.05%	35 0.03%	39 0.03%	47 0.04%	56 0.05%	55 0.04%	19 0.05%
	和解	10,957 7.15%	11,638 7.53%	8,640 6.08%	7,530 6.32%	7,217 6.54%	6,736 6.44%	6,981 6.24%	8,503 7.31%	7,118 5.90%	6,837 5.54%	2,278 5.80%
	取下	43,156 28.17%	40,334 26.10%	36,757 25.86%	28,478 23.89%	28,720 26.01%	30,363 29.04%	33,319 29.77%	31,936 27.47%	35,495 29.43%	36,828 29.83%	12,294 31.31%
	その他	248 0.16%	225 0.15%	923 0.65%	172 0.14%	246 0.22%	254 0.24%	181 0.16%	276 0.24%	155 0.13%	185 0.15%	46 0.12%
合計		153,183	154,541	142,148	119,215	110,412	104,573	111,921	116,267	120,611	123,462	39,269

民事調停事件終局区分別内訳表(東京簡裁)

—平成21年～31年(4月分まで)

第5表

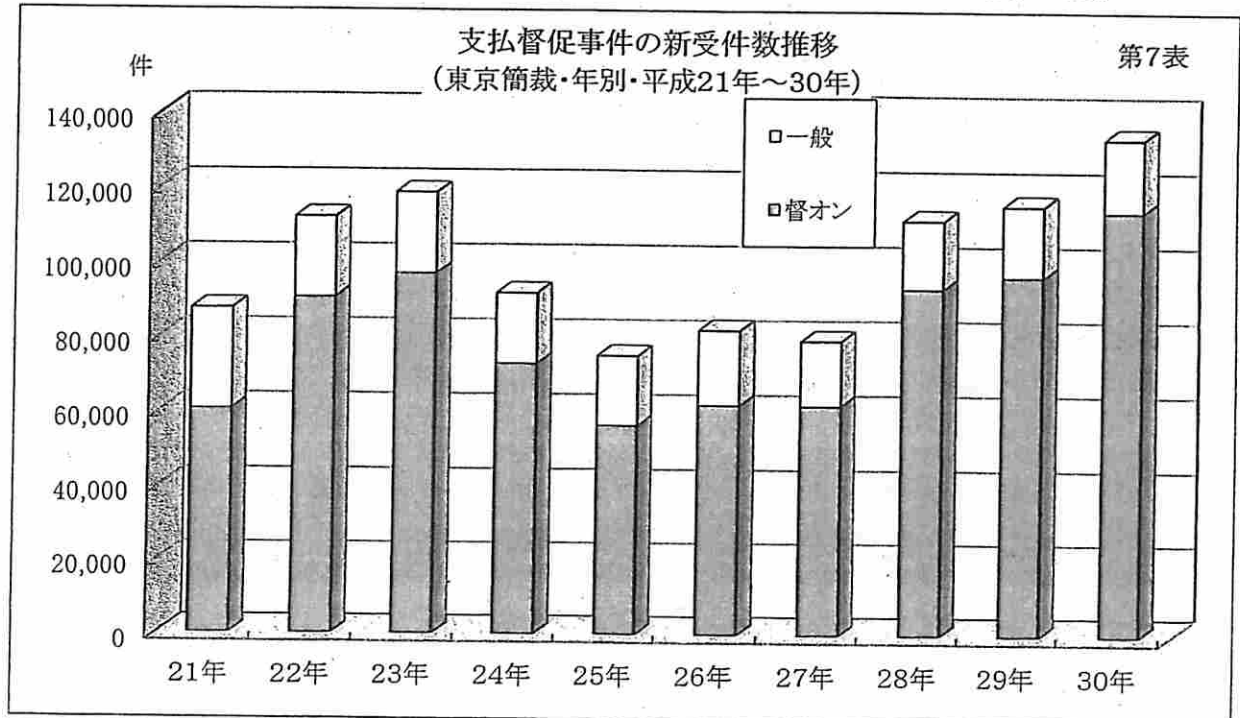
年度		21年	22年	23年	24年	25年	26年	27年	28年	29年	30年	31年
事件の種類		(4月分まで)										
調停事件	成立	1,516 12.56%	1,805 16.02%	2,764 25.98%	2,247 27.72%	1,901 31.58%	2,067 33.89%	1,804 33.28%	1,662 29.64%	1,591 31.44%	1,379 27.38%	450 26.71%
	不成立	1,571 13.01%	1,784 15.83%	2,170 20.39%	2,105 25.97%	1,698 28.21%	1,703 27.92%	1,518 28.01%	1,664 29.67%	1,459 28.83%	1,539 30.56%	568 33.71%
	取下	2,291 18.98%	2,128 18.89%	1,166 10.96%	863 10.65%	728 12.09%	771 12.64%	588 10.85%	820 14.62%	596 11.78%	764 15.17%	214 12.70%
	その他 (17条決定含む)	6,694 55.45%	5,551 49.26%	4,541 42.67%	2,890 35.66%	1,693 28.12%	1,559 25.56%	1,510 27.86%	1,462 26.07%	1,415 27.96%	1,354 26.89%	453 26.88%
合計		12,072	11,268	10,641	8,105	6,020	6,100	5,420	5,608	5,061	5,036	1,685



	21年	22年	23年	24年	25年	26年	27年	28年	29年	30年
集 合 事 件	115,796	96,967	91,340	84,895	72,845	68,030	76,874	81,315	84,340	91,500
不 当 利 得	24,118	21,677	19,868	10,202	9,996	12,247	12,641	6,986	6,654	6,520
その他の事件	24,895	25,059	26,490	25,182	25,585	26,257	24,644	26,944	29,394	27,023
合 計	164,809	143,703	137,698	120,279	108,426	106,534	114,159	115,245	120,388	125,043

(注) 1 集合事件とは消費者金融等が提起する貸金返還請求事件、立替金請求事件等である。

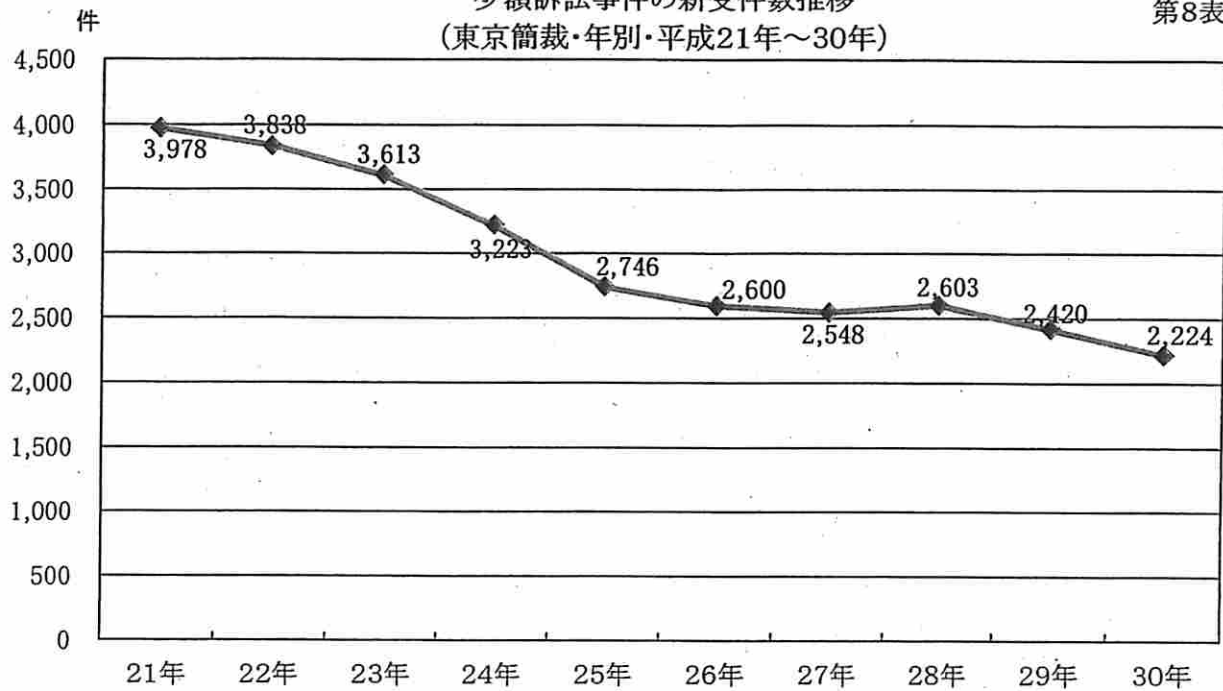
2 不当利得件数は、簡民Pから事件名が不当利得返還請求及び過払金請求を抽出した件数である。



	21年	22年	23年	24年	25年	26年	27年	28年	29年	30年
督 オ ン	60,660	90,573	97,102	73,013	56,592	62,129	62,056	93,514	96,816	114,341
一 般	26,944	21,560	21,604	18,924	18,672	20,046	17,383	18,262	18,941	19,416
合 計	87,604	112,133	118,706	91,937	75,264	82,175	79,439	111,776	115,757	133,757

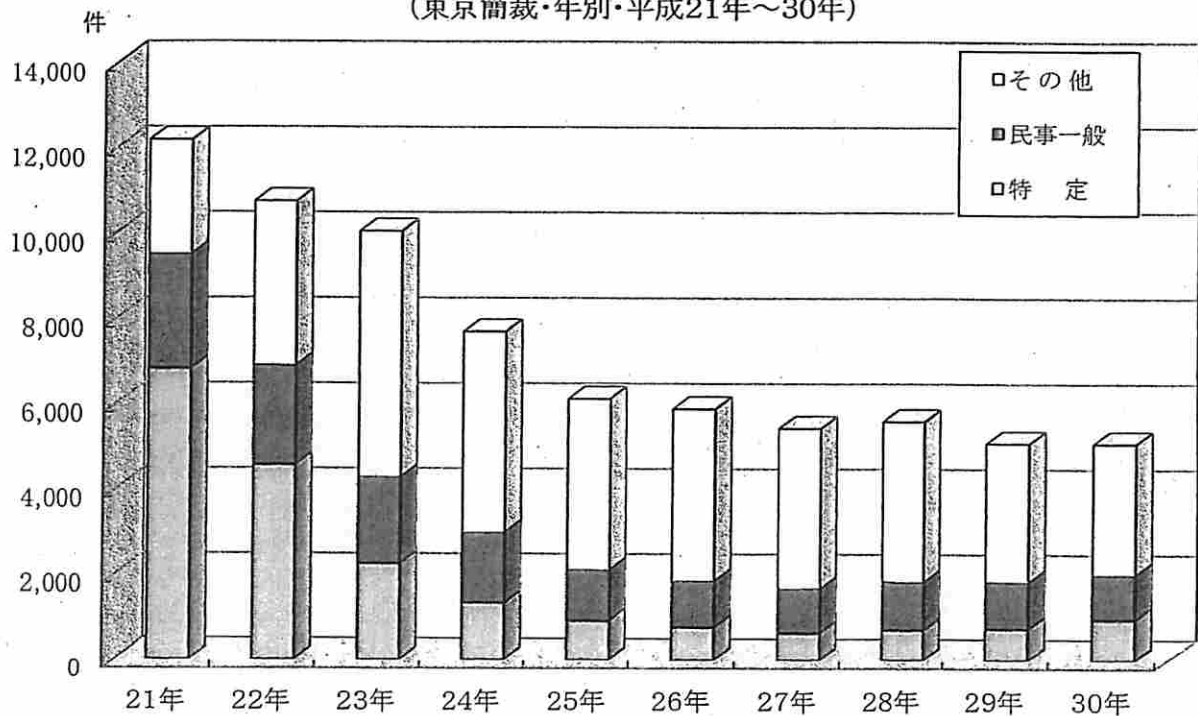
少額訴訟事件の新受件数推移
(東京簡裁・年別・平成21年～30年)

第8表



民事調停事件の新受件数推移
(東京簡裁・年別・平成21年～30年)

第9表



	21年	22年	23年	24年	25年	26年	27年	28年	29年	30年
特 定	6,830	4,577	2,262	1,331	922	770	643	717	748	972
民事一般	2,691	2,338	2,038	1,666	1,196	1,097	1,049	1,134	1,105	1,054
そ の 他	2,668	3,835	5,751	4,706	4,013	4,033	3,755	3,758	3,246	3,065
合 計	12,189	10,750	10,051	7,703	6,131	5,900	5,447	5,609	5,099	5,091

※ その他とは宅地建物、交通、公害、商事、農事調停である。

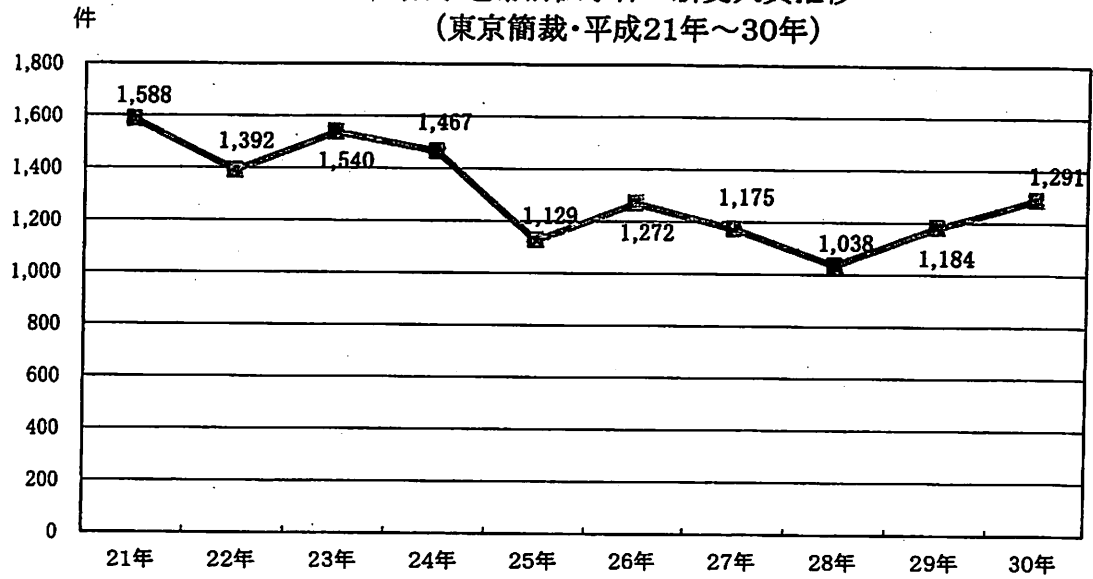
刑事事件の概況(東京簡裁) - 平成27年～31年(4月分まで)

第10表

年度 区分 事件の 種類	27年				28年				29年				30年				30年(4月分まで)				31年(4月分まで)			
	受 理		既 済	未 済	受 理		既 済	未 済	受 理		既 済	未 済	受 理		既 済	未 済	受 理		既 済	未 済	受 理		既 済	未 済
	旧受	新受			旧受	新受			旧受	新受			旧受	新受			旧受	新受			旧受	新受		
通 常	240	1,175	1,257	158	1,038	1,014	182	1,184	1,155	211	1,291	1,230	272	211	355	363	203	272	400	400	272			
略 式	696	15,301	15,407	590	14,034	14,286	338	13,247	13,322	263	12,197	12,157	303	263	3,454	3,700	17	303	3,402	3,699	6			
令 状	0	40,705	40,705	0	37,595	37,595	0	35,767	35,767	0	37,027	37,027	0	0	12,325	12,325	0	0	12,394	12,394	0			
その他	5	256	260	1	195	196	0	183	183	0	227	225	2	0	41	41	0	2	71	70	3			
合 計	941	57,437	57,629	749	52,862	53,091	520	50,381	50,427	474	50,742	50,639	577	474	16,175	16,429	220	577	16,267	16,563	281			

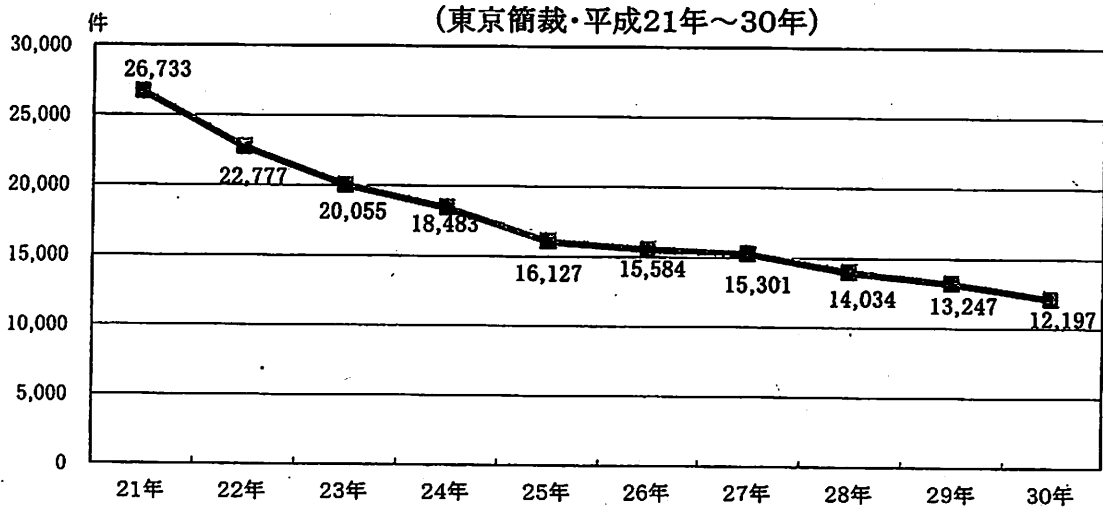
刑事通常訴訟事件の新受人員推移
(東京簡裁・平成21年～30年)

第11表



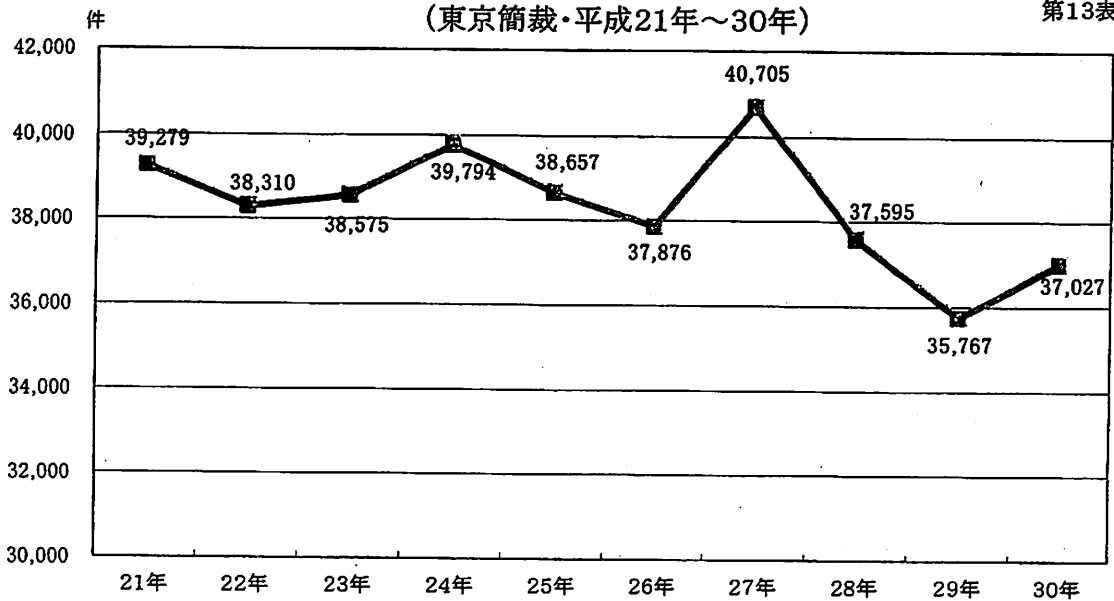
刑事略式事件の新受人員推移
(東京簡裁・平成21年～30年)

第12表



刑事令状事件の新受人員推移
(東京簡裁・平成21年～30年)

第13表



民事事件の概況(東京地裁管内全簡裁)

—平成27年～30年

第14表

年度 区分 事件の種類	27年				28年				29年				30年			
	受 理		既 済	未 済	受 理		既 済	未 済	受 理		既 済	未 済	受 理		既 済	未 済
	旧受	新受			旧受	新受			旧受	新受			旧受	新受		
訴 通常訴訟	22,340	118,574	116,372		24,542	119,768	120,730		23,580	124,995	125,186		23,389	129,797	128,271	24,915
訴 手形小切手	0	7	7		0	4	4		0	1	1		0	0	0	0
訴 少額訴訟	460	2,787	2,779		468	2,874	2,916		426	2,674	2,617		483	2,518	2,415	586
訴 少額異議	16	76	80		12	66	68		10	54	51		13	39	43	9
事 再 審	1	5	2		4	5	7		2	5	3		4	6	8	2
件 小 計	22,817	121,449	119,240		25,026	122,717	123,725		24,018	127,729	127,858		23,889	132,360	130,737	25,512
和 解	58	417	437		38	438	446		30	412	382		60	419	428	51
督 促	2,071	84,665	84,925		1,811	117,349	117,078		2,082	121,906	121,778		2,210	140,158	135,107	7,261
公 示 催 告	86	222	231		77	255	252		80	204	228		56	194	171	79
保 全 命 令	7	454	458		3	572	566		9	643	645		7	666	662	11
調 停	1,573	6,072	6,032		1,613	6,314	6,267		1,660	5,682	5,742		1,600	5,664	5,595	1,669
過 料	2,754	23,246	22,071		3,929	19,831	21,372		2,388	17,125	17,071		2,442	15,255	15,518	2,179
雑・その他	1,263	41,267	41,072		1,458	46,755	46,981		1,232	57,128	57,156		1,204	59,653	59,302	1,555
総 合 計	30,629	277,792	274,466		33,955	314,231	316,687		31,499	330,829	330,860		31,468	354,369	347,520	38,317

民事事件の概況(立川簡裁)

—平成27年～30年

第15表

年度 区分 事件の種類	27年				28年				29年				30年			
	受 理		既 済	未 済	受 理		既 済	未 済	受 理		既 済	未 済	受 理		既 済	未 済
	旧受	新受			旧受	新受			旧受	新受			旧受	新受		
訴 通常訴訟	300	1,051	1,064		287	1,023	1,047		263	1,130	1,059		334	1,053	1,135	252
訴 手形小切手	0	1	1		0	0	0		0	0	0		0	0	0	0
訴 少額訴訟	19	73	79		13	76	67		22	81	81		22	88	77	33
訴 少額異議	1	7	8		0	1	1		0	2	1		1	4	2	3
事 再 審	0	0	0		0	1	0		1	0	0		1	0	1	0
件 小 計	320	1,132	1,152		300	1,101	1,115		286	1,213	1,141		358	1,145	1,215	288
和 解	2	5	7		0	7	5		2	2	3		1	10	11	0
督 促	5	1,555	1,544		16	1,672	1,675		13	1,777	1,766		24	1,771	1,767	28
公 示 催 告	2	3	3		2	7	6		3	3	5		1	3	3	1
保 全 命 令	0	3	3		0	3	3		0	11	11		0	4	4	0
調 停	65	190	183		72	207	209		70	199	216		53	160	150	63
過 料	0	1,039	1,039		0	1,091	1,091		0	887	887		0	865	865	0
雑・その他	11	768	751		28	707	723		12	708	685		35	789	801	23
総 合 計	405	4,695	4,682		418	4,795	4,827		386	4,800	4,714		472	4,747	4,816	403

民事事件の概況(八王子簡裁)

—平成27年～30年

第16表

年度 区分 事件の種類	27年				28年				29年				30年			
	受 理		既 済	未 済	受 理		既 済	未 済	受 理		既 済	未 済	受 理		既 済	未 済
	旧受	新受			旧受	新受			旧受	新受			旧受	新受		
訴 通常訴訟	276	1,301	1,276		301	1,327	1,314		314	1,349	1,321		342	1,422	1,376	388
訴 手形小切手	0	0	0		0	0	0		0	0	0		0	0	0	0
訴 少額訴訟	5	39	35		9	50	47		12	43	45		10	42	39	13
訴 少額異議	0	0	0		0	0	0		0	0	0		0	2	2	0
事 再 審	0	0	0		0	0	0		0	1	1		0	0	0	0
件 小 計	281	1,340	1,311		310	1,377	1,361		326	1,393	1,367		352	1,466	1,417	401
和 解	4	2	6		0	6	5		1	9	9		1	7	8	0
督 促	17	1,023	1,024		16	1,089	1,082		23	1,188	1,208		3	1,300	1,294	9
公 示 催 告	1	1	1		1	0	1		0	2	1		1	0	1	0
保 全 命 令	0	0	0		0	3	3		0	0	0		0	0	0	0
調 停	48	104	101		51	129	137		43	92	106		29	92	97	24
過 料	0	940	940		0	717	717		0	601	601		0	542	542	0
雑・その他	15	471	466		20	448	445		23	490	498		15	562	569	8
総 合 計	366	3,881	3,849		398	3,769	3,751		416	3,775	3,790		401	3,969	3,928	442

民事事件の概況(武蔵野簡裁)

—平成27年～30年

第17表

年度 区分 事件の種類	27年				28年				29年				30年			
	受 理		既 済	未 済	受 理		既 済	未 済	受 理		既 済	未 済	受 理		既 済	未 済
	旧受	新受			旧受	新受			旧受	新受			旧受	新受		
訴 通常訴訟	222	903	893		232	1,001	942		291	1,150	1,160		281	1,367	1,364	284
手形小切手	0	0	0		0	0	0		0	0	0		0	0	0	0
少額訴訟	17	64	66		15	76	62		29	84	87		26	92	82	36
少額異議	1	1	2		0	1	0		1	0	1		0	0	0	0
再 審	0	0	0		0	0	0		0	1	1		0	0	0	0
小 計	240	968	961		247	1,078	1,004		321	1,235	1,249		307	1,459	1,446	320
和 解	3	46	48		1	2	3		0	5	3		2	7	7	2
督促	5	1,392	1,397		0	1,465	1,465		0	1,573	1,565		8	1,706	1,706	8
公示催告	0	4	3		1	6	4		3	5	5		3	4	6	1
保全命令	0	16	16		0	4	4		0	2	2		0	3	3	0
調 停	53	186	181		58	198	150		106	164	215		55	179	175	59
過 料	0	1,587	1,587		0	1,410	1,410		0	1,264	1,203		61	1,197	1,188	70
雑・その他	40	656	677		19	607	614		12	597	605		4	714	710	8
総 合 計	341	4,855	4,870		326	4,770	4,654		442	4,845	4,847		440	5,269	5,241	468

民事事件の概況(青梅簡裁) —平成27年～30年

第18表

年度 区分 事件の種類	27年				28年				29年				30年			
	受 理		既 済	未 済	受 理		既 済	未 済	受 理		既 済	未 済	受 理		既 済	未 済
	旧受	新受			旧受	新受			旧受	新受			旧受	新受		
訴 通常訴訟	59	262	254		67	275	277		65	289	288		66	310	323	53
手形小切手	0	0	0		0	0	0		0	0	0		0	0	0	0
少額訴訟	4	20	20		4	9	9		4	7	10		1	4	4	1
少額異議	0	0	0		0	0	0		0	0	0		0	0	0	0
再 審	0	0	0		0	0	0		0	1	1		0	0	0	0
小 計	63	282	274		71	284	286		69	297	299		67	314	327	54
和 解	0	1	1		0	6	6		0	2	2		0	0	0	0
督促	1	462	461		2	431	431		2	569	569		2	546	548	0
公示催告	3	0	3		0	1	1		0	1	1		0	0	0	0
保全命令	0	0	0		0	1	1		0	0	0		0	1	1	0
調 停	16	36	48		4	43	38		9	52	52		9	42	41	10
過 料	104	1,138	1,125		117	1,062	1,101		78	964	950		92	913	933	72
雑・その他	0	242	232		10	243	252		1	225	225		1	227	228	0
総 合 計	187	2,161	2,144		204	2,071	2,116		159	2,110	2,098		171	2,043	2,078	136

民事事件の概況(町田簡裁) —平成27年～30年

第19表

年度 区分 事件の種類	27年				28年				29年				30年			
	受 理		既 済	未 済	受 理		既 済	未 済	受 理		既 済	未 済	受 理		既 済	未 済
	旧受	新受			旧受	新受			旧受	新受			旧受	新受		
訴 通常訴訟	250	890	953		187	884	873		198	679	734		143	590	601	132
手形小切手	0	0	0		0	0	0		0	0	0		0	0	0	0
少額訴訟	8	43	37		14	58	67		5	37	33		9	68	64	13
少額異議	0	1	1		0	2	2		0	1	1		0	0	0	0
再 審	0	1	0		1	1	1		1	0	0		1	0	1	0
小 計	258	935	991		202	945	943		204	717	768		153	658	666	145
和 解	2	3	5		0	2	1		1	5	6		0	3	3	0
督促	6	779	779		6	890	883		13	1,023	1,018		18	1,051	1,054	15
公示催告	0	0	0		0	1	0		1	2	2		1	3	1	3
保全命令	0	2	2		0	0	0		0	1	1		0	1	1	0
調 停	22	108	99		31	126	123		34	74	90		18	100	95	23
過 料	0	441	441		0	350	350		0	379	379		0	418	381	37
雑・その他	12	435	442		5	364	360		9	459	468		0	481	479	2
総 合 計	300	2,703	2,759		244	2,678	2,660		262	2,660	2,732		190	2,715	2,680	225

民事事件の概況(八丈島簡裁)

—平成27年～30年

第20表

年度 区分 事件の種類	27年				28年				29年				30年			
	受 理		既 済	未 済	受 理		既 済	未 済	受 理		既 済	未 済	受 理		既 済	未 済
	旧受	新受			旧受	新受			旧受	新受			旧受	新受		
訴 通常訴訟	2	8	9		1	7	5		3	4	6		1	8	6	3
訴 手形小切手	0	0	0		0	0	0		0	0	0		0	0	0	0
訴 少額訴訟	0	0	0		0	2	2		0	0	0		0	0	0	0
事 少額異議	0	0	0		0	0	0		0	0	0		0	0	0	0
再 審	0	0	0		0	0	0		0	0	0		0	0	0	0
小 計	2	8	9		1	9	7		3	4	6		1	8	6	3
和 解	0	0	0		0	0	0		0	0	0		0	1	1	0
督 促	0	12	12		0	14	14		0	12	12		0	14	14	0
公 示 催 告	0	0	0		0	0	0		0	0	0		0	0	0	0
保 全 命 令	0	0	0		0	0	0		0	0	0		0	0	0	0
調 停	0	1	0		1	1	2		0	1	1		0	0	0	0
過 料	0	54	54		0	51	51		0	48	48		0	25	25	0
雑・その他	0	2	2		0	2	2		0	5	5		0	6	6	0
総 合 計	2	77	77		2	77	76		3	70	72		1	54	52	3

民事事件の概況(伊豆大島簡裁)

—平成27年～30年

第21表

年度 区分 事件の種類	27年				28年				29年				30年			
	受 理		既 済	未 済	受 理		既 済	未 済	受 理		既 済	未 済	受 理		既 済	未 済
	旧受	新受			旧受	新受			旧受	新受			旧受	新受		
訴 通常訴訟	2	0	2		0	2	1		1	5	6		0	4	4	0
訴 手形小切手	0	0	0		0	0	0		0	0	0		0	0	0	0
訴 少額訴訟	0	0	0		0	0	0		0	2	1		1	0	1	0
事 少額異議	0	0	0		0	0	0		0	0	0		0	0	0	0
再 審	0	0	0		0	0	0		0	0	0		0	0	0	0
小 計	2	0	2		0	2	1		1	7	7		1	4	5	0
和 解	0	0	0		0	0	0		0	0	0		0	0	0	0
督 促	0	1	1		0	7	7		0	7	6		1	10	11	0
公 示 催 告	0	0	0		0	0	0		0	0	0		0	0	0	0
保 全 命 令	0	0	0		0	0	0		0	0	0		0	0	0	0
調 停	0	0	0		0	1	0		1	1	1		1	0	1	0
過 料	0	45	45		0	41	41		0	40	40		0	22	22	0
雑・その他	0	2	2		0	3	3		0	2	2		0	6	6	0
総 合 計	2	48	50		0	54	52		2	57	56		3	42	45	0

民事事件の概況(新島簡裁)

—平成27年～30年

第22表

年度 区分 事件の種類	27年				28年				29年				30年			
	受 理		既 済	未 済	受 理		既 済	未 済	受 理		既 済	未 済	受 理		既 済	未 済
	旧受	新受			旧受	新受			旧受	新受			旧受	新受		
訴 通常訴訟	0	0	0		0	4	4		0	1	1		0	0	0	0
訴 手形小切手	0	0	0		0	0	0		0	0	0		0	0	0	0
訴 少額訴訟	0	0	0		0	0	0		0	0	0		0	0	0	0
事 少額異議	0	0	0		0	0	0		0	0	0		0	0	0	0
再 審	0	0	0		0	0	0		0	0	0		0	0	0	0
小 計	0	0	0		0	4	4		0	1	1		0	0	0	0
和 解	0	0	0		0	0	0		0	0	0		0	0	0	0
督 促	0	2	2		0	5	5		0	0	0		0	3	3	0
公 示 催 告	0	0	0		0	0	0		0	0	0		0	0	0	0
保 全 命 令	0	0	0		0	0	0		0	0	0		0	0	0	0
調 停	0	0	0		0	0	0		0	0	0		0	0	0	0
過 料	0	2	2		0	2	2		0	1	1		0	4	2	2
雑・その他	0	1	1		0	3	3		0	0	0		0	2	2	0
総 合 計	0	5	5		0	14	14		0	2	2		0	9	7	2

刑事事件の概況(東京地裁管内全簡裁) —平成27年～30年

第23表

年度 区分 事件の種類	27年				28年				29年				30年			
	受 理		既 済	未 済	受 理		既 済	未 済	受 理		既 済	未 済	受 理		既 済	未 済
	旧受	新受			旧受	新受			旧受	新受			旧受	新受		
通 常	263	1,303	1,384		182	1,153	1,136		199	1,273	1,245		227	1,401	1,325	303
略 式	696	21,422	21,398		720	19,566	19,927		359	18,558	18,649		268	17,355	17,277	346
令 状	0	48,617	48,617		0	44,657	44,657		0	42,713	42,713		0	44,711	44,711	0
そ の 他	5	2,245	2,249		1	2,026	2,027		0	2,121	2,120		1	2,348	2,346	3
合 計	964	73,587	73,648		903	67,402	67,747		558	64,665	64,727		496	65,815	65,659	652

刑事事件の概況(立川簡裁) —平成27年～30年

第24表

年度 区分 事件の種類	27年				28年				29年				30年			
	受 理		既 済	未 済	受 理		既 済	未 済	受 理		既 済	未 済	受 理		既 済	未 済
	旧受	新受			旧受	新受			旧受	新受			旧受	新受		
通 常	4	8	8	4	7	10	1	11	7	5	12	14	3			
略 式	0	4,322	4,215	107	3,842	3,949	0	3,851	3,851	0	3,614	3,571	43			
令 状	0	3,029	3,029	0	2,407	2,407	0	2,230	2,230	0	2,594	2,594	0			
そ の 他	0	1,903	1,903	0	1,713	1,713	0	1,857	1,857	0	2,017	2,016	1			
合 計	4	9,262	9,155	111	7,969	8,079	1	7,949	7,945	5	8,237	8,195	47			

刑事事件の概況(八王子簡裁)—平成27年～30年

第25表

年度 区分 事件の種類	27年				28年				29年				30年			
	受 理		既 済	未 済	受 理		既 済	未 済	受 理		既 済	未 済	受 理		既 済	未 済
	旧受	新受			旧受	新受			旧受	新受			旧受	新受		
通 常	10	45	47	8	48	51	5	21	25	1	32	25	8			
略 式	0	534	525	9	489	498	0	395	395	0	484	484	0			
令 状	0	1,382	1,382	0	1,297	1,297	0	1,332	1,332	0	1,420	1,420	0			
そ の 他	0	41	41	0	50	50	0	31	31	0	28	28	0			
合 計	10	2,002	1,995	17	1,884	1,896	5	1,779	1,783	1	1,964	1,957	8			

刑事事件の概況(武蔵野簡裁) —平成27年～30年

第26表

年度 区分 事件の種類	27年				28年				29年				30年			
	受 理		既 済	未 済	受 理		既 済	未 済	受 理		既 済	未 済	受 理		既 済	未 済
	旧受	新受			旧受	新受			旧受	新受			旧受	新受		
通 常	8	52	52	8	39	39	8	45	46	7	35	30	12			
略 式	0	621	621	0	578	578	0	499	499	0	489	489	0			
令 状	0	1,788	1,788	0	1,817	1,817	0	1,850	1,850	0	1,807	1,807	0			
そ の 他	0	29	29	0	39	39	0	31	31	0	44	44	0			
合 計	8	2,490	2,490	8	2,473	2,473	8	2,425	2,426	7	2,375	2,370	12			

刑事事件の概況(青梅簡裁) —平成27年～30年

第27表

年度 区分 事件の種類	27年				28年				29年				30年			
	受 理		既 済	未 済	受 理		既 済	未 済	受 理		既 済	未 済	受 理		既 済	未 済
	旧受	新受			旧受	新受			旧受	新受			旧受	新受		
通 常	0	0	0	0	1	0	1	0	1	0	1	0	1	1	0	
略 式	0	252	238	14	228	242	0	228	228	0	228	228	0	228	0	
令 状	0	742	742	0	490	490	0	457	457	0	613	613	0	613	0	
そ の 他	0	0	0	0	0	0	0	0	0	0	0	0	0	0	0	
合 計	0	994	980	14	719	732	1	685	686	0	842	842	0	842	0	

刑事事件の概況(町田簡裁) —平成27年～30年

第28表

年度 区分 事件の種類	27年				28年				29年				30年			
	受 理		既 済	未 済	受 理		既 済	未 済	受 理		既 済	未 済	受 理		既 済	未 済
	旧受	新受			旧受	新受			旧受	新受			旧受	新受		
通 常	1	23	20	4	20	22	2	12	11	3	30	25	8			
略 式	0	382	382	0	382	361	21	327	343	5	332	337	0			
令 状	0	945	945	0	995	995	0	1,068	1,068	0	1,243	1,243	0			
そ の 他	0	16	16	0	29	29	0	19	18	1	32	33	0			
合 計	1	1,366	1,363	4	1,426	1,407	23	1,426	1,440	9	1,637	1,638	8			

