

概況説明資料（刑事部）

第1表	刑事部の構成等
第2表	東京地方裁判所刑事部裁判官配置表
第3表	東京地方裁判所部内委員等名簿（刑事部関係）
第4-1表	刑事訴訟事件（新受，既済，未済）年度別比較表
第4-2表	年度別新受人員調査表
第5表	刑事訴訟事件新受人員の推移
第6表	刑事訴訟事件，外国人事件，租税事件調査表
第7表	刑事訴訟事件終局人員年度別調査表
第8表	刑事訴訟事件未終局人員（審理期間）年度別比較表
第9表	刑事訴訟長期未済事件（2年経過）年度別調査表
第10表	裁判員裁判対象事件等の新受人員調査表
第11表	裁判員裁判対象事件月別比較表
第12表	勾留関係事件等年度別調査表
第13表	勾留関係事件等の推移
第14表	被疑者国選弁護事件処理状況調査表
第15表	医療観察事件新受件数調査表

刑事部の構成等

令和2年11月1日現在

第1 部の数

- 1 合議部 13か部
- 2 令状部 1か部 (第14部)

第2 配置人員

1 裁判官

- (1) 判事 47人 (うち職務代行1人, ██████████)
- (2) 特例判事補 6人 (うち研修1人, 育休2人)
- (3) 判事補 20人 (うち研修1人, 病休1人)
- 計 73人

2 裁判官以外の職員

(事務補助員, 任期付採用者及び臨時的任用者は含まない。)

- (1) 調査官 1人
- (2) 書記官 145人 (うち育休6人, 産休1人, 休職1人, 同行休業1人)
- (3) 速記官 14人
- (4) 事務官 70人 (うち育休3人, 産休1人)
- 計 230人

第3 設備

- 1 合議用法廷 20室 (うち裁判員裁判用法廷は16室 (大法廷1室, ビデオリンク法廷1室を含む。))
- 2 単独用法廷 25室
- 3 勾留質問室 5室
- 計 50室

東京地方裁判所刑事部裁判官配置表

所長代行 島田 一 (次室) 首席書記官 橋爪 正行
 所長代行 永瀨 健一 次席書記官 塚原 雅彦
 次席書記官 東郷 友整
 次席書記官 村上 剛英

氏名 期 内線				氏名 期 内線				氏名 期 内線				氏名 期 内線			
第1部 /開廷日:火水木金				第7部 /開廷日:月火水金				第13部 /開廷日:月火水金				第16部 /開廷日:月火水木			
総判	守下 実	45		総判	浅香 竜太	47		総判	平出 喜一	46		総判	西野 吾一	46	
判	古玉 正紀	52		判	野澤 晃一	52		判	村山 智英	53		判	小林 謙介	52	
判	家入 美香	59		判	結城真一郎	57		判	渡邊 一昭	56		判	西山 志帆	57	
補	一社 紀行	71		補	金井 千夏	72		補	伊藤友紀子	70		兼判	向井 志穂	57	
書記官室内線 夜間直通:				書記官室内線 夜間直通:				書記官室内線 夜間直通:				書記官室内線 夜間直通:			
第2部				第8部(租税部) /開廷日:月火水金				第14部(令状部)				第17部 /開廷日:月火水木			
兼総判	高橋 康明	47		総判	野原 俊郎	46		総判	永瀨 健一	42		総判	下津 健司	46	
兼判	品川しのぶ	49		判	蛭田 円香	52		判	向井 亜紀子	55		判	兒島 光夫	51	
兼判	深野 英一	54		判	坂田 正史	54		判	向井 志穂	57		判	秋田 志保	54	
兼補	渋谷 俊介	69		特補	島尻 大志	63		判	大伴 慎吾	58		補	松下 健治	71	
書記官室内線 夜間直通:				書記官室内線 夜間直通:				書記官室内線 夜間直通:				書記官室内線 夜間直通:			
第3部 /開廷日:火水木金				第9部				第15部 /開廷日:月水木金				第18部 /開廷日:月火水金			
総判	丹羽 敏彦	45		総判	島田 一	41		総判	榎井 英夫	45		総判	鈴木 巧	44	
判	多田 裕一	53		兼判	井下田英樹	49		兼判	小森田恵樹	44		判	瀧岡 俊文	50	
判	長池 健司	57		兼判	村田千香子	55		判	三上 潤	52		判	木口 麻衣	61	
補	佐藤 有紀	72		兼補	池田 翔平	72		判	赤松 亨太	55		補	廣見光二郎	70	
書記官室内線 夜間直通:				書記官室内線 夜間直通:				書記官室内線 夜間直通:				書記官室内線 夜間直通:			
第4部 ※ /開廷日:月火水金				第10部 /開廷日:月火水金				第15部 /開廷日:月水木金				第19部			
総判	高橋 康明	47		総判	川田 宏一	46		総判	榎井 英夫	45		兼総判	川田 宏一	46	
兼判	永瀨 健一	42		判	三浦 隆昭	52		兼判	小森田恵樹	44		兼判	三浦 隆昭	52	
判	品川しのぶ	49		判	世森ユキコ	54		判	三上 潤	52		兼判	世森ユキコ	54	
判	深野 英一	54		兼判	三貫納 隼	60		判	赤松 亨太	55		兼補	清水 洋佑	72	
補	渋谷 俊介	69		補	清水 洋佑	72		判	岩瀬 亨太	67		書記官室内線 夜間直通:			
書記官室内線 夜間直通:				書記官室内線 夜間直通:				書記官室内線 夜間直通:				書記官室内線 夜間直通:			
第5部				第11部 /開廷日:月水木金				第15部 /開廷日:月水木金				第20部			
兼総判	守下 実	45		総判	吉崎 佳弥	45		総判	榎井 英夫	45		兼総判	鈴木 巧	44	
兼判	古玉 正紀	52		判	井下田英樹	49		兼判	小森田恵樹	44		兼判	瀧岡 俊文	50	
兼判	家入 美香	59		判	村田千香子	55		判	三上 潤	52		兼判	木口 麻衣	61	
兼補	一社 紀行	71		補	池田 翔平	72		判	赤松 亨太	55		兼補	廣見光二郎	70	
書記官室内線 夜間直通:				書記官室内線 夜間直通:				書記官室内線 夜間直通:				書記官室内線 夜間直通:			
第6部 /開廷日:月火水木				第12部				第15部 /開廷日:月水木金				第20部			
総判	佐伯 恒治	46		兼総判	西野 吾一	46		総判	榎井 英夫	45		兼総判	鈴木 巧	44	
判	日野浩一郎	49		兼判	小林 謙介	52		兼判	小森田恵樹	44		兼判	瀧岡 俊文	50	
判	室橋 秀紀	55		兼判	西山 志帆	57		判	三上 潤	52		兼判	木口 麻衣	61	
補	名取 桂	71		兼補	松村 光泰	70		判	赤松 亨太	55		兼補	廣見光二郎	70	
書記官室内線 夜間直通:				書記官室内線 夜間直通:				書記官室内線 夜間直通:				書記官室内線 夜間直通:			

【機密性2】 ※刑事第4部兼務の裁判官は別紙のとおり

令和2年11月24日現在

<別紙>

刑事第4部兼務の裁判官

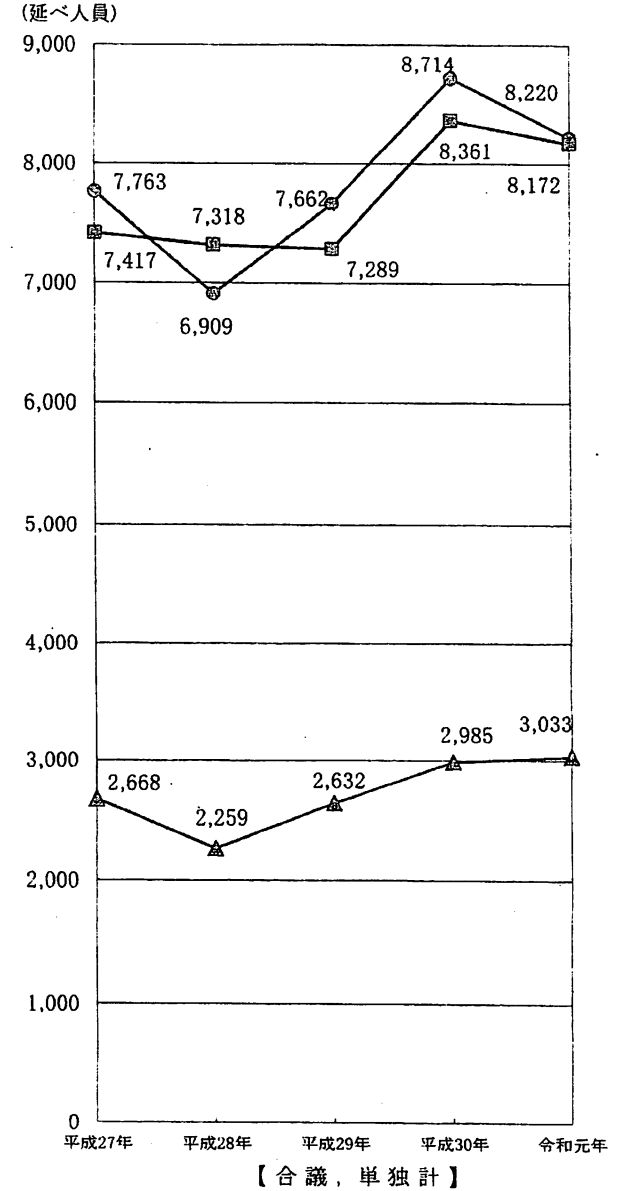
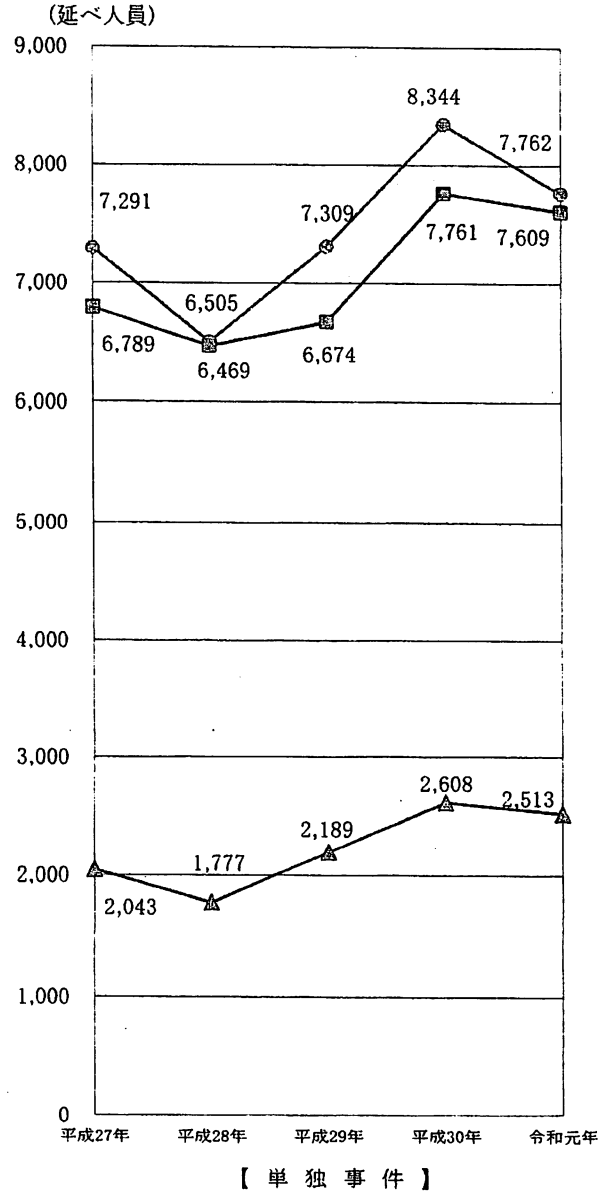
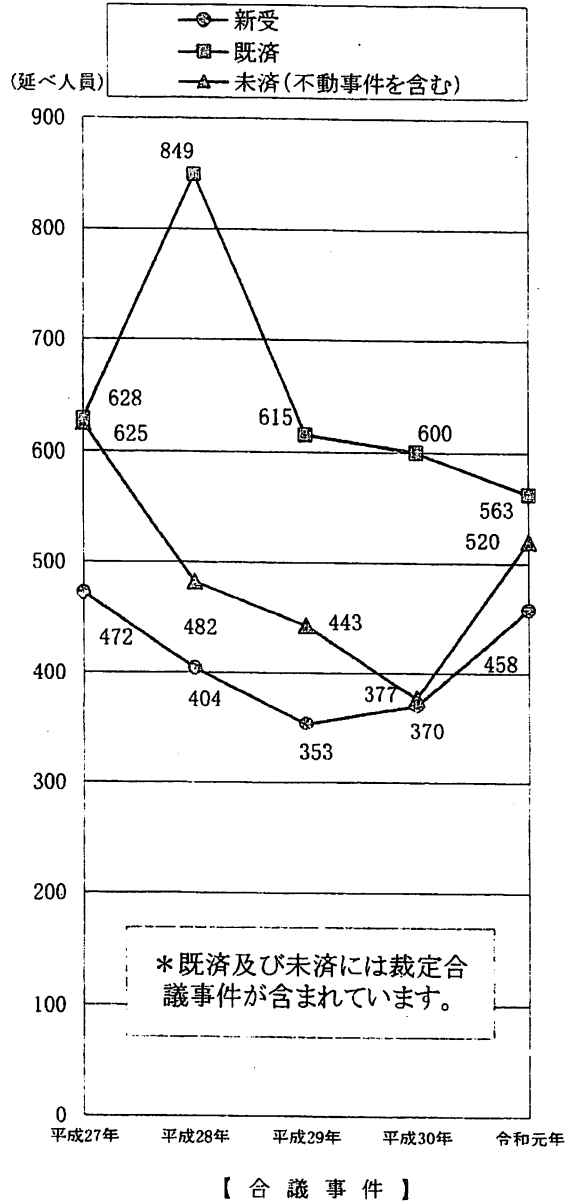
(3部)	判事	丹羽	敏彦
"	判事	長池	健司
"	判事補	佐藤	有紀
(11部)	判事	吉崎	佳弥
"	判事	村田	千香子
"	判事補	池田	翔平
(14部兼16部)	判事	向井	志穂
(16部)	判事	西野	吾一
"	判事補	松村	光泰
(18部)	判事	鈴木	巧
"	判事	木口	麻衣
"	判事補	廣見	光二郎

東京地方裁判所部内委員等名簿(刑事部関係)

【機密性2】
令和2年10月29日現在

<p>◎ 常置委員会</p> <p>常置委員 所長代行 島 田 一 一 " " 判事 (8部) 野 原 健 俊 " " (11部) 吉 崎 佳 一 " " (11部) 村 田 千 香 " " (15部) 井 野 香 子 " " (16部) 西 野 吾 一 " " (18部) 瀧 岡 俊 文 " " 特例判事補 (8部) 島 尻 大 志</p>		<p>◎ 裁判例等整備委員会</p> <p>委員長 判事 (13部) 平 出 喜 一 委員 " (6部) 橋 橋 秀 香 " " (8部) 遠 藤 圭 一 " " (14部) 三 上 志 潤 " " (15部) 秋 田 口 麻 保 " " (17部) 木 一 社 紀 衣 " " (18部) 佐 取 名 桂 行 " " (8部) 藤 下 藤 下 健 治 " " (17部) 飯 田 川 理 真 弘 " " 小 宇 賀 山 神 史 憲 子</p>		<p>◎ 弁護人関係委員会</p> <p>委員長 判事 (18部) 鈴 木 巧 一 委員 " (6部) 日 野 浩 一 " " (7部) 野 澤 晃 一 " " (16部) 西 野 野 吾 一 " " (18部) 瀧 岡 郷 友 文 " " 次席書記官 横 松 本 秀 樹 " " 訟廷副管理官 木 村 ひとみ " " 主任書記官 (4部) 高 宮 手 啓 " " 事件係長 高 宮 手 啓 オブザーバー 東簡首席書記官</p>		<p>◎ 刑事法改正関係委員会</p> <p>委員長 判事 (16部) 西 野 吾 一 委員 " (3部) 長 室 坂 橋 正 紀 " " (6部) 室 坂 井 亜 子 " " (8部) 向 藤 圭 一 " " (14部) 遠 赤 横 川 進 " " (15部) 横 川 憲 之 " " 訟廷副管理官 町 島 憲 理 " " 主任書記官 (6部) 相 出 馬 牛 一 " " (7部) 飯 野 喜 久 " " (14部) 飯 水 出 影 " " (16部) 飯 水 出 影 オブザーバー 東簡訟廷管理官</p>	
<p>◎ 事務分配関係委員会</p> <p>委員長 所長代行 永 瀧 健 一 委員 判事 (4部) 高 橋 田 宏 " " (10部) 川 崎 佳 一 " " (11部) 吉 崎 出 一 " " (13部) 平 輪 井 夫 " " (15部) 輪 橋 爪 誠 " " 首席書記官 輪 橋 鈴 高 " " 訟廷管理官 " " 事件係長</p>		<p>◎ 記録関係委員会</p> <p>委員長 判事 (13部) 平 出 喜 一 委員 " (6部) 日 野 浩 一 " " (13部) 村 山 智 英 " " 次席書記官 村 山 上 剛 " " 訟廷副管理官 飯 堀 崎 真 " " 主任書記官 (8部) 遠 藤 尚 二 " " (11部) 坂 田 眞 治 " " (13部) 高 細 谷 美 幸 " " (14部) 市 川 田 晶 " " (15部) 山 中 史 子 " " (18部) 高 橋 史 啓 " " 押収物係長 " " 記録係長 オブザーバー 事件係長</p>		<p>◎ 外国人関係委員会</p> <p>委員長 判事 (8部) 野 原 俊 郎 委員 " (1部) 家 入 美 香 " " (3部) 多 田 裕 一 " " (8部) 蛭 田 一 香 " " (13部) 渡 邊 昭 集 " " (14部) 三 鏡 貫 納 夫 " " (17部) 兒 島 光 俊 " " (18部) 龍 岡 留 美 " " 訟廷副管理官 増 高 橋 弘 " " 主任書記官 (1部) 鈴 木 基 良 " " (3部) 相 馬 理 恵 " " (7部) 佐 々 木 俊 弘 " " (8部) 小 川 真 一 " " (13部) 増 田 孝 美 " " (14部) 細 谷 幸 彦 " " (15部) 秋 守 良 幸 " " (17部) 長 谷 川 希 子 " " (18部) 吉 田 智 博 " " 庶務係長 邊 本 真 知 " " 同係書記官 川 島 真 知 オブザーバー 東簡事件係長</p>			
<p>◎ 裁定・丙類合議委員会</p> <p>委員長 所長代行 島 田 一 一 委員 判事 (1部) 永 守 健 一 " " (3部) 丹 羽 敏 彦 " " (4部) 高 橋 康 明 " " (16部) 西 野 吾 一 " " (17部) 瀧 岡 俊 文 " " (18部) 瀧 岡 俊 文</p>		<p>◎ 図書等整備委員会</p> <p>委員長 判事 (17部) 下 津 健 司 委員 判事 (11部) 村 田 千 香 " " (16部) 松 村 光 泰 " " 訟廷副管理官 横 川 良 彦 " " 主任書記官 (17部) 秋 守 田 智 博 " " 庶務係長</p>		<p>◎ ICT関係委員会</p> <p>委員長 判事 (10部) 川 田 宏 一 委員 " (11部) 井 下 英 樹 " " (14部) 藤 井 俊 彦 " " 特例判事補 原 雅 彦 " " 次席書記官 荒 塚 元 央 " " 訟廷副管理官 秋 元 聡 " " 主任書記官 (10部) 宇 賀 神 憲 子 " " 管理係長 向 田 隆 " " 裁判員第一係長</p>			
<p>◎ 新任判事補研さん関係委員会</p> <p>委員長 判事 (3部) 丹 羽 敏 彦 委員 " (10部) 三 村 隆 昭 " " (13部) 向 井 智 志 英 " " (14部) 向 井 志 穂 衣 " " (18部) 向 井 志 穂 衣</p>		<p>◎ 警備関係委員会</p> <p>委員長 判事 (11部) 吉 崎 佳 一 委員 " (6部) 野 原 俊 郎 " " (8部) 兒 島 光 夫 " " (17部) 鈴 木 剛 誠 " " 次席書記官 荒 川 岳 央 " " 訟廷管理官 宇 賀 神 憲 子 " " 訟廷副管理官 藤 久 保 宗 " " 管理係長 勝 野 裕 之 " " 総務課長 藤 久 保 宗 " " 総務課課長補佐 勝 野 裕 之 " " 警務課長 藤 久 保 宗 " " 警務課課長補佐 藤 久 保 宗 オブザーバー 東簡訟廷管理官</p>		<p>◎ 令伏関係委員会</p> <p>委員長 所長代行 永 瀧 健 一 委員 判事 (14部) 向 井 亜 紀 " " (14部) 大 伴 慎 吾 " " (14部) 鏡 味 一 子 " " (14部) 鏡 味 一 子</p>			
<p>◎ 司法修習生指導等委員会</p> <p>委員長 判事 (18部) 鈴 木 巧 一 委員 " (1部) 守 下 美 実 " " (11部) 吉 崎 佳 一 " " (13部) 平 出 喜 香 " " (17部) 兒 島 光 夫 " " (7部) 結 城 真 一 " " (11部) 田 千 香 子 " " (14部) 大 伴 慎 吾 " " (15部) 赤 松 亨 太</p>		<p>◎ 鑑定委員会</p> <p>委員長 判事 (6部) 佐 伯 恒 治 委員 " (15部) 榎 井 林 英 " " (16部) 村 小 山 謙 介 " " (6部) 中 山 史 彦 子</p>		<p>◎ 法科大学院関係委員会</p> <p>委員長 判事 (10部) 川 田 宏 一 委員 " (4部) 品 川 しのぶ " " (8部) 蛭 田 円 香 " " (10部) 世 森 ユキ " " (14部) 遠 藤 圭 一 " " (17部) 兒 島 光 夫 " " (4部) 伊 藤 友 紀 " " (13部) 伊 藤 友 紀 " " 訟廷副管理官 増 茂 留 美 " " 主任書記官 (10部) 林 美 広</p>			

刑事訴訟事件（新受，既済，未済）年度別比較表



年度別新受人員調査表

東京地方裁判所刑事訟廷事件係

年度	新 受 人 員 数 (延べ人員)									
	合議単独合計	合議事件	法定合議			裁定合議				単独事件
			甲類	乙類		裁定合議委員会の決定		部内合議決定		
						甲類	乙類			
16	15,390	1,420	856	849	7	564	18 (7)	10	536 (101)	13,970
17	15,216	1,427	947	947	0	480	0	3	477 (54)	13,789
18	12,509	1,345	888	888	0	457	15	0	442 (51)	11,164
19	10,587	1,113	755	752	3	358	3	4	351 (40)	9,474
20	9,479	1,184	821	821	0	363	2	2	359 (57)	8,295
21	9,315	964	624	624	0	340	5 (1)	11	324 (62)	8,351
22	7,931	754	462	462	0	292	2	0	290 (50)	7,177
23	6,896	501	345	345	0	156	1 (1)	0	155 (53)	6,395
24	6,600	580	294	288	6	286	11 (3)	2	273 (61)	6,020
25	6,324	532	312	312	0	220	21	0	199 (21)	5,792
26	6,828	537	337	337	0	200	17	2	181 (41)	6,291
27	7,763	776	472	470	2	304	0 (6)	0	304 (60)	6,987
28	6,909	622	404	402	2	218	5 (6)	1	212 (67)	6,287
29	7,662	509	353	350	3	156	0	3	153 (21)	7,153
30	8,714	478	370	370	0	108	12	0	96 (25)	8,236
1	8,220	639	458	458	0	181	9 (3)	1	171 (49)	7,581
1 (10月末現在)	6,706	486	359	359	0	127	9 (3)	0	118 (39)	6,220
2 (10月末現在)	6,216	468	305	305	0	163	11	1	151 (194)	5,748

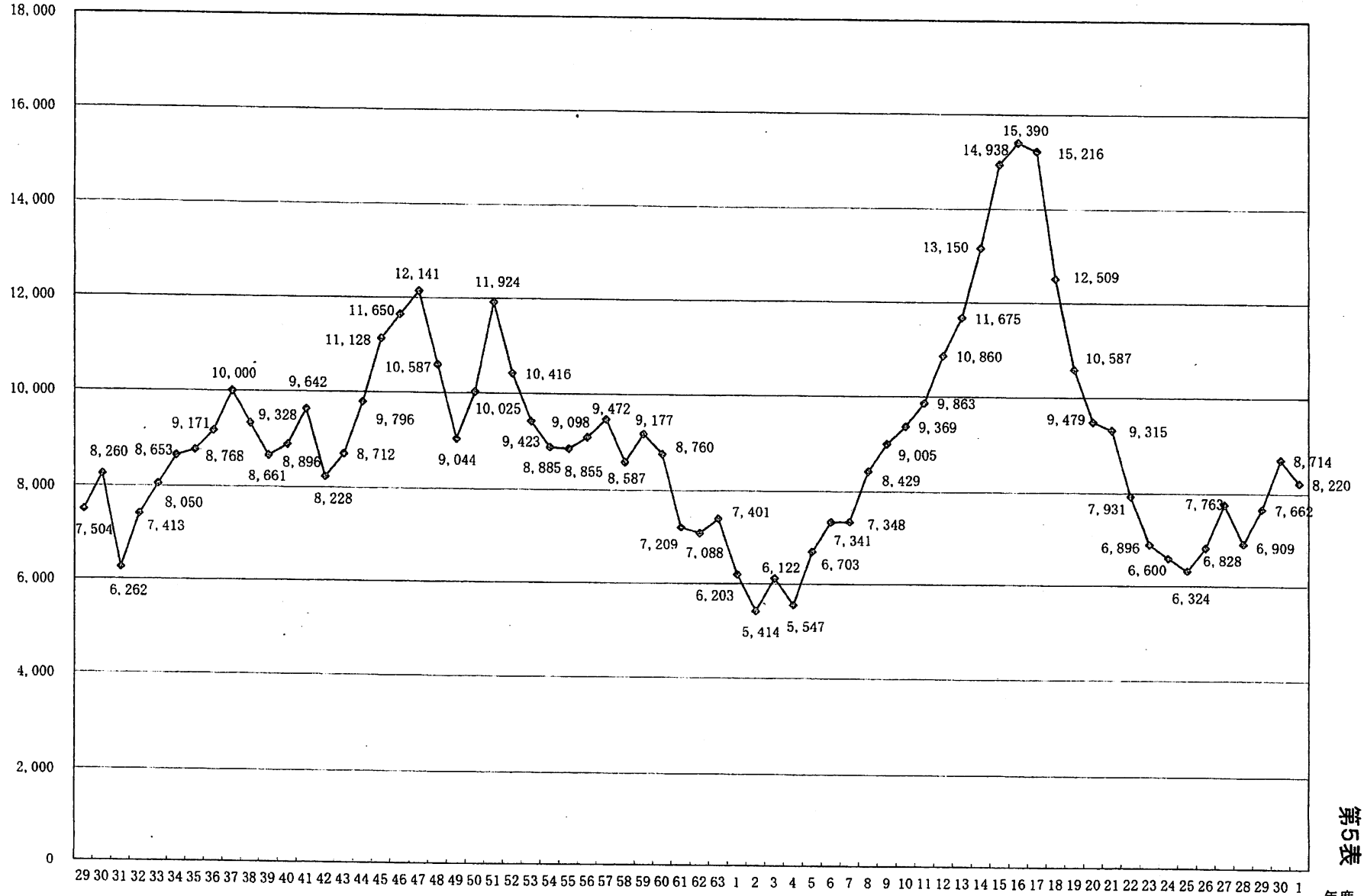
〔備考〕

甲類法定合議事件とは、裁判所法26条2項2号に定める合議制事件(法定合議事件)のうち乙類合議事件を除いたものをいう。
 乙類(法定、裁定)合議事件とは、法定合議事件又は事件の係属する部からの申出に基づき裁定合議委員会において合議体で審判するのが相当であるとの決定をした事件のうち公安労働等に関する事件をいう。
 部内合議決定には法定合議事件、裁定合議事件に併合された単独事件を含む。
 下欄の「1(10月末現在)」及び「2(10月末現在)」は、令和元年10月31日現在と令和2年10月31日現在を比較したものである。
 ()内は前年度以前受理事件を各年度に合議事件としたもので、いずれの年度にも計上していない。

刑事訴訟事件新受人員の推移

◆ 新受人員

延べ人員



刑事訴訟事件, 外国人事件, 租税事件調査表

1 刑事訴訟事件(新受, 既済, 未済)処理状況

(延べ人員)

事件別 年度	新受				既済			未済		
	合議		単独	計	合議	単独	計	合議	単独	計
	法定合議	裁定合議								
27	472	304	7,291	7,763	628	6,789	7,417	625	2,043	2,668
28	404	218	6,505	6,909	849	6,469	7,318	482	1,777	2,259
29	353	156	7,309	7,662	615	6,674	7,289	443	2,189	2,632
30	370	108	8,344	8,714	600	7,761	8,361	377	2,608	2,985
1	458	181	7,762	8,220	563	7,609	8,172	520	2,513	3,033
(1~9月)	310	67	5,617	5,927	400	5,621	6,021	452	2,504	2,956
2 (1~9月)	274	98	5,141	5,415	463	4,959	5,422	702	2,422	3,124

2 外国人事件受理状況

(延べ人員)

事件別 年度	合議	単独	合議, 単 独計
27	100 21.2%	851 11.7%	951 12.3%
28	72 17.8%	826 12.7%	898 13.0%
29	91 25.8%	1,323 18.1%	1,414 18.5%
30	127 34.3%	1,748 20.9%	1,875 21.5%
1	161 35.2%	1,421 18.3%	1,582 19.2%
(1~9月)	115 37.1%	1,051 18.7%	1,166 19.7%
2 (1~9月)	82 29.9%	1,065 20.7%	1,147 21.2%

3 租税事件(新受, 既済, 未済)処理状況

(延べ人員)

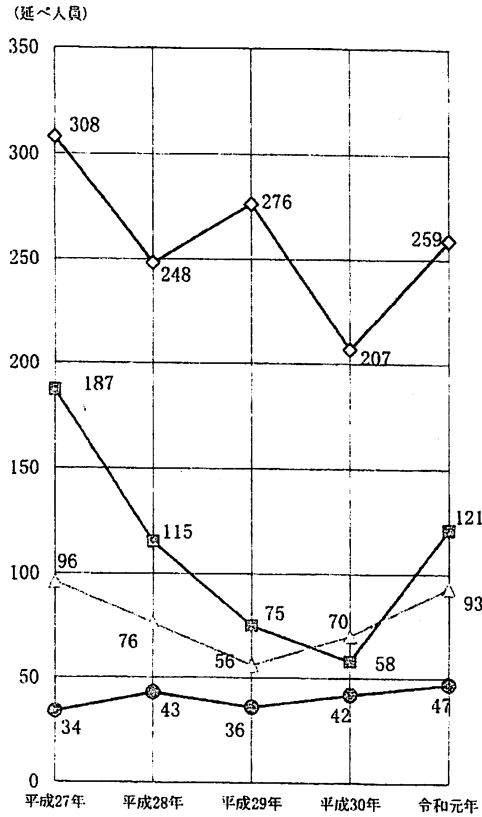
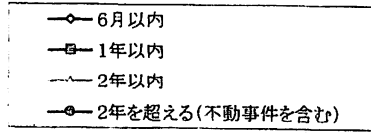
事件別 年度	新受			既済			未済		
	合議	単独	計	合議	単独	計	合議	単独	計
27	31 6.6%	46 0.6%	77 1.0%	13	36	49	28	33	61
28	17 4.2%	28 0.4%	45 0.7%	15	48	63	30	13	43
29	4 1.1%	93 1.3%	97 1.3%	15	79	94	15	27	42
30	5 1.4%	60 0.7%	65 0.7%	8	55	63	12	32	44
1	2 0.4%	56 0.7%	58 0.7%	3	55	58	11	33	44
(1~9月)	2 0.6%	33 0.6%	35 0.6%	3	48	51	11	17	28
2 (1~9月)	2 0.7%	25 0.5%	27 0.5%	11	40	51	2	18	20

刑事訴訟事件終局人員年度別調査表

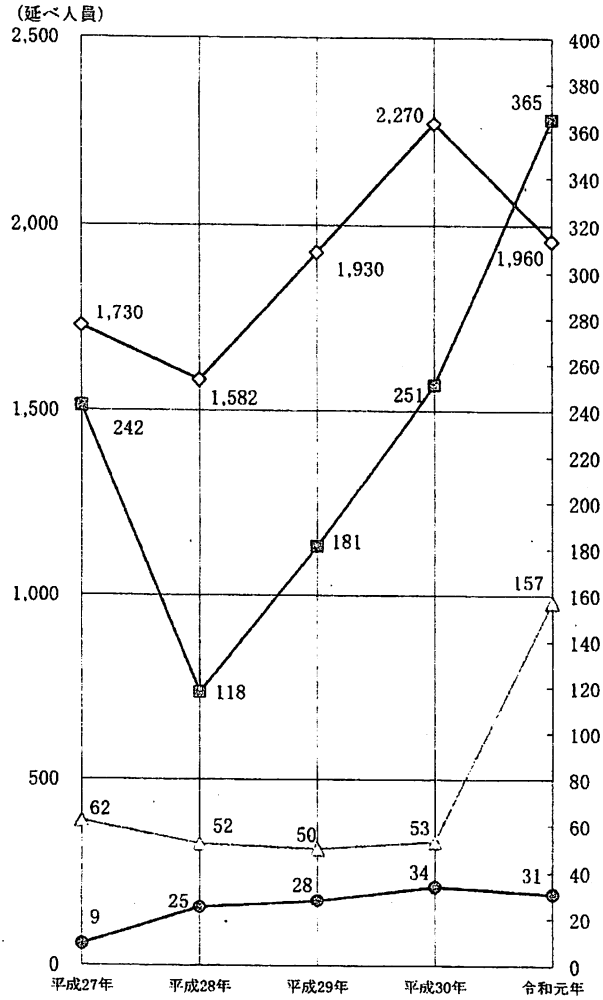
年度	合単別	審理期間 控訴率 人員(延べ人員) 割合別	審理期間別終局人員と総人員に対する割合								控訴率(%)	
			1月以内	3月以内	6月以内	1年以内	2年以内	3年以内	5年以内	5年超過		終局総人員
27	合議	人員	5	135	156	206	97	9	16	4	628	16.1
		割合	0.8%	21.5%	24.8%	32.8%	15.4%	1.4%	2.5%	0.6%		
	単独	人員	322	4251	1515	653	46	1	0	1	6,789	
		割合	4.7%	62.6%	22.3%	9.6%	0.7%	0.0%	0.0%	0.0%		
合単計	人員	327	4386	1671	859	143	10	16	5	7,417		
	割合	4.4%	59.1%	22.5%	11.6%	1.9%	0.1%	0.2%	0.1%			
28	合議	人員	0	99	187	379	160	22	1	1	849	16.3
		割合	0.0%	11.7%	22.0%	44.6%	18.8%	2.6%	0.1%	0.1%		
	単独	人員	270	4027	1293	741	135	3	0	0	6,469	
		割合	4.2%	62.3%	20.0%	11.5%	2.1%	0.0%	0.0%	0.0%		
合単計	人員	270	4126	1480	1120	295	25	1	1	7,318		
	割合	3.7%	56.4%	20.2%	15.3%	4.0%	0.3%	0.0%	0.0%			
29	合議	人員	10	102	127	211	131	34	0	0	615	14.3
		割合	1.6%	16.6%	20.7%	34.3%	21.3%	5.5%	0.0%	0.0%		
	単独	人員	360	4200	1453	563	89	8	1	0	6,674	
		割合	5.4%	62.9%	21.8%	8.4%	1.3%	0.1%	0.0%	0.0%		
合単計	人員	370	4302	1580	774	220	42	1	0	7,289		
	割合	5.1%	59.0%	21.7%	10.6%	3.0%	0.6%	0.0%	0.0%			
30	合議	人員	8	145	130	201	96	19	0	1	600	14.1
		割合	1.3%	24.2%	21.7%	33.5%	16.0%	3.2%	0.0%	0.2%		
	単独	人員	351	5159	1420	672	137	17	5	0	7,761	
		割合	4.5%	66.5%	18.3%	8.7%	1.8%	0.2%	0.1%	0.0%		
合単計	人員	359	5304	1550	873	233	36	5	1	8,361		
	割合	4.3%	63.4%	18.5%	10.4%	2.8%	0.4%	0.1%	0.0%			
1	合議	人員	6	161	126	163	88	10	9	0	563	13.3 [13.1%]
		割合	1.1%	28.6%	22.4%	29.0%	15.6%	1.8%	1.6%	0.0%		
	単独	人員	248	4674	1548	943	183	11	2	0	7,609	
		割合	3.3%	61.4%	20.3%	12.4%	2.4%	0.1%	0.0%	0.0%		
合単計	人員	254	4835	1674	1106	271	21	11	0	8,172		
	割合	3.1%	59.2%	20.5%	13.5%	3.3%	0.3%	0.1%	0.0%			

※ 控訴率は、実人員で計算したものである。
 ※ []内の数値は、令和元年1月から令和2年9月までの割合を示す。

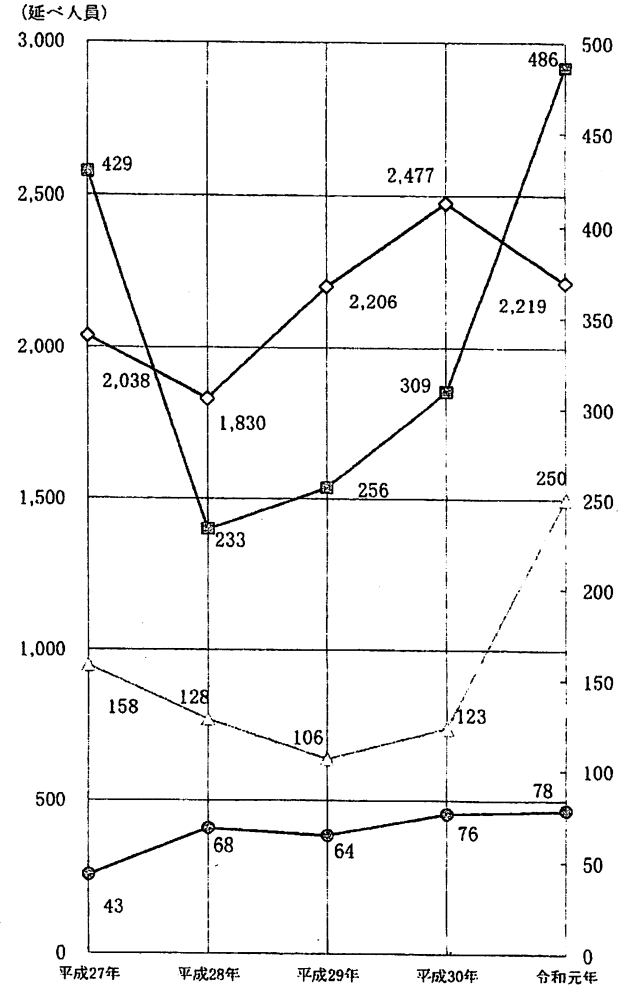
刑事訴訟事件未終局人員(審理期間)年度別比較表



【合議事件】



【単独事件】



【合議、単独計】

刑事訴訟長期未済事件(2年経過)年度別調査表

1 年度別調査表
(合議・単独計)

年度	未済 件数	長期未済 件数	(延べ人員)	
			長期未済件数 の占める割合 (%)	
27	2,668	43 (25)	1.6 [0.7]	
28	2,259	68 (24)	3.0 [1.9]	
29	2,632	64 (24)	2.4 [1.5]	
30	2,985	76 (24)	2.5 [1.7]	
1	3,033	78 (24)	2.6 [1.8]	
(10月末現在)	2,898	75 (24)	2.6 [1.8]	
2 (10月末現在)	3,093	77 (24)	2.5 [1.7]	

※ ()内の数字は不動産事件の件数を内数で示し、
[]内の数字は不動産事件を除く割合を示す。

(合議事件)

年度	未済 件数	長期未済 件数	(延べ人員)	
			長期未済件数 の占める割合 (%)	
27	625	34 (21)	5.4 [2.1]	
28	482	43 (20)	8.9 [4.8]	
29	443	36 (20)	8.1 [3.6]	
30	377	42 (20)	11.1 [5.8]	
1	520	47 (20)	9.0 [5.2]	
(10月末現在)	449	42 (20)	9.4 [4.9]	
2 (10月末現在)	557	51 (20)	9.2 [5.6]	

(単独事件)

年度	未済 件数	長期未済 件数	(延べ人員)	
			長期未済件数 の占める割合 (%)	
27	2,043	9 (4)	0.4 [0.2]	
28	1,777	25 (4)	1.4 [1.2]	
29	2,189	28 (4)	1.3 [1.1]	
30	2,608	34 (4)	1.3 [1.2]	
1	2,513	31 (4)	1.2 [1.1]	
(10月末現在)	2,449	33 (4)	1.3 [1.2]	
2 (10月末現在)	2,536	26 (4)	1.0 [0.9]	

※ ()内の数字は不動産事件の件数を内数で示し、
[]内の数字は不動産事件を除く割合を示す。

2 長期化事由調査表

合 単 別	長期化の 事由		事案複 雑困難	被告人 の逃亡 病気等	関連事 件の審 理待ち	計
	経過年数					
合 議 事 件	2年以上		11	4	7	22
	3年以上		3	4		7
	4年以上					0
	5年以上					0
	6年以上					0
	7年以上					0
	8年以上					0
	9年以上					0
	10年以上				2	2
	計			14	10	7
単 独 事 件	2年以上		12	2		14
	3年以上		1	3		4
	5年以上			4		4
	計		13	9	0	22
合議・単独計			27	19	7	53

※ 1の年度別調査表の長期未済件数中、令和2年10月末日現在の不動産事件を除く長期未済事件を対象とした。

裁判員裁判対象事件等の新受人員調査表

合議・単独別等の新受人員内訳

合議・単独別	新受人員（延べ人員）							
	平成27年	平成28年	平成29年	平成30年	令和元年	合計	5年平均	令和2年 (1～10月)
法定合議事件	472	404	353	370	458	2057	411	305
裁定合議事件	304	214	156	108	181	963	193	163
単独事件	6987	6291	7153	8236	7581	36248	7250	5748
新受人員合計	7763	6909	7662	8714	8220	39268	7854	6216

裁判員対象事件罪名（未遂を含む）	新受人員（延べ人員）							
	平成27年	平成28年	平成29年	平成30年	令和元年	合計	5年平均	令和2年 (1～10月)
現住建造物等放火	3	6	7	7	5	28	6	10
激発物破裂	0	0	0	0	0	0	0	0
通貨偽造	0	0	1	0	1	2	0	0
偽造通貨行使	1	0	0	4	4	9	2	0
強制わいせつ致死傷	3	13	14	12	9	51	10	5
強姦致死傷，強制性交等致死傷	8	8	12	5	3	36	7	5
集団強姦致死傷	0	0	2	0	0	2	0	0
殺人	23	15	25	19	28	110	22	15
傷害致死	12	7	6	8	7	40	8	3
危険運転致死	1	2	0	0	0	3	1	0
保護責任者遺棄致死	0	0	0	2	0	2	0	2
逮捕監禁致死	2	0	0	0	0	2	0	0
身代金拐取	0	3	0	0	0	3	1	0
拐取者身代金取得等	2	1	0	0	0	3	1	0
強盗致傷（強盗傷人）	31	16	48	44	56	195	39	41
強盗致死（強盗殺人）	5	1	3	0	5	14	3	0
強盗強姦，強盗・強制性交等	11	1	2	3	2	19	4	3
爆発物取締罰則 1条，2条	0	1	1	0	0	2	0	0
銃刀法（略称） 31条(3条の13)，31条の2第2項(3条の4)	1	0	7	4	5	17	3	0
組織的な犯罪の処罰及び犯罪収益の規制等に関する法律 3条1項7号，3条1項10号	0	0	0	0	0	0	0	4
覚せい剤取締法 41条2項	14	20	23	26	69	152	30	15
麻薬及び向精神薬取締法 64条2項	0	0	0	0	1	1	0	0
麻薬特例法（略称） 新法5条1～4号，旧法8条1～4号	33	2	0	9	8	52	10	2
海賊行為の処罰及び海賊行為への対処に関する法律違反	0	0	0	0	0	0	0	0
裁判員対象事件新受人員合計	150	96	151	143	203	743	149	105

裁判員裁判対象事件月別比較表(制度施行月～令和2年10月)

	21年 5月～12月	22年 1月～12月	23年 1月～12月	24年 1月～12月	25年 1月～12月	26年 1月～12月	27年 1月～12月	28年 1月～12月	29年 1月～12月	30年 1月～12月	31年 令和元年 1月～12月	令和2年 1月～10月	合計 (H21.5～R2.10)
新受件数	104	180	151	139	133	147	150	96	151	142	202	105	1,700
既済件数	9	152	166	151	152	129	128	124	110	156	144	109	1,530
既済率 (累計)	8.7%	56.7%	75.2%	83.3%	89.1%	88.9%	88.3%	91.9%	89.6%	91.7%	89.1%	90.0%	90.0%

※既済率：全既済件数／全新受件数（小数点第2位を四捨五入）

	31年 1月	2月	3月	4月	令和元年 5月	6月	7月	8月	9月	10月	11月	12月	合計 (21.5～R1.12)
新受件数	12	12	13	30	7	18	12	21	12	20	15	30	1,595
既済件数	7	16	13	2	10	15	17	1	8	12	21	22	1,421
既済率 (累計)	89.3%	89.7%	89.8%	87.9%	88.2%	88.2%	88.6%	87.4%	87.2%	86.8%	87.4%	87.1%	89.1%

※既済率：全既済件数／全新受件数（小数点第2位を四捨五入）

	令和2年 1月	2月	3月	4月	5月	6月	7月	8月	9月	10月	11月	12月	合計 (H21.5～R2.10)
新受件数	10	11	10	18	12	9	7	13	5	10			1,700
既済件数	10	16	4	1	0	7	19	14	16	22			1,530
既済率 (累計)	89.2%	89.5%	89.2%	88.3%	87.7%	87.6%	88.4%	88.5%	89.2%	90.0%			90.0%

※既済率：全既済件数／全新受件数（小数点第2位を四捨五入）

勾留関係事件等年度別調査表

1 勾留請求事件関係

(件数)

年度	項目	請求総数	発付総数	却下総数	発付率
27		15,899	14,526	1,373	91.4%
28		15,143	13,758	1,385	90.9%
29		14,929	13,154	1,775	88.1%
30		15,671	13,811	1,860	88.1%
1		14,521	12,955	1,566	89.2%
	(1~10月)	12,303	10,918	1,385	88.7%
2		11,494	10,690	804	93.0%
	(1~10月)				

2 勾留理由開示請求事件関係

(件数)

年度	項目	請求総数	開示総数
27		147	126
28		146	118
29		105	85
30		104	92
1		93	88
	(1~10月)	84	80
2		57	48
	(1~10月)		

3 保釈請求事件関係 (刑事第14部取扱い分) (件数)

年度	項目	請求総数	許可総数	許可率
27		1,897	1,057	55.7%
28		1,806	1,135	62.8%
29		1,931	1,330	68.9%
30		2,124	1,498	70.5%
1		2,114	1,237	58.5%
	(1~10月)	1,722	1,026	59.6%
2		1,760	979	55.6%
	(1~10月)			

4 準抗告請求事件関係

(件数)

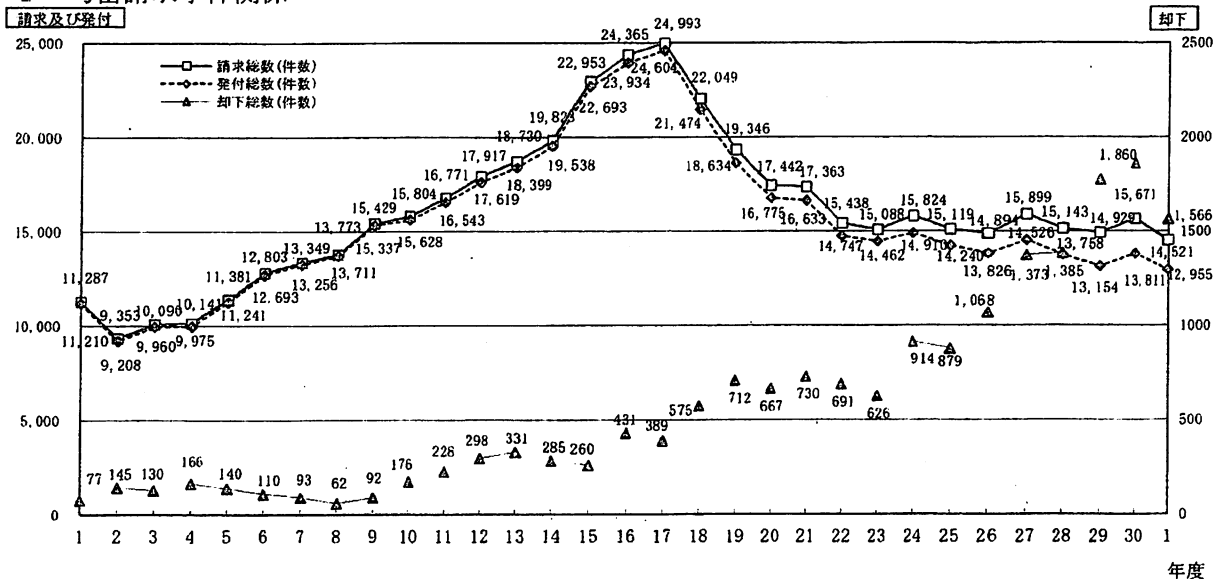
年度	項目	請求総数	(c)	(a)	(b)
27		1,678	133	133	0
28		1,639	82	82	0
29		1,864	113	113	0
30		1,833	125	125	0
1		1,815	111	111	0
	(1~10月)	1,559	102	102	0
2		1,703	137	137	0
	(1~10月)				

(c) 請求総数のうち接見禁止等に対する準抗告 ((a)+(b))

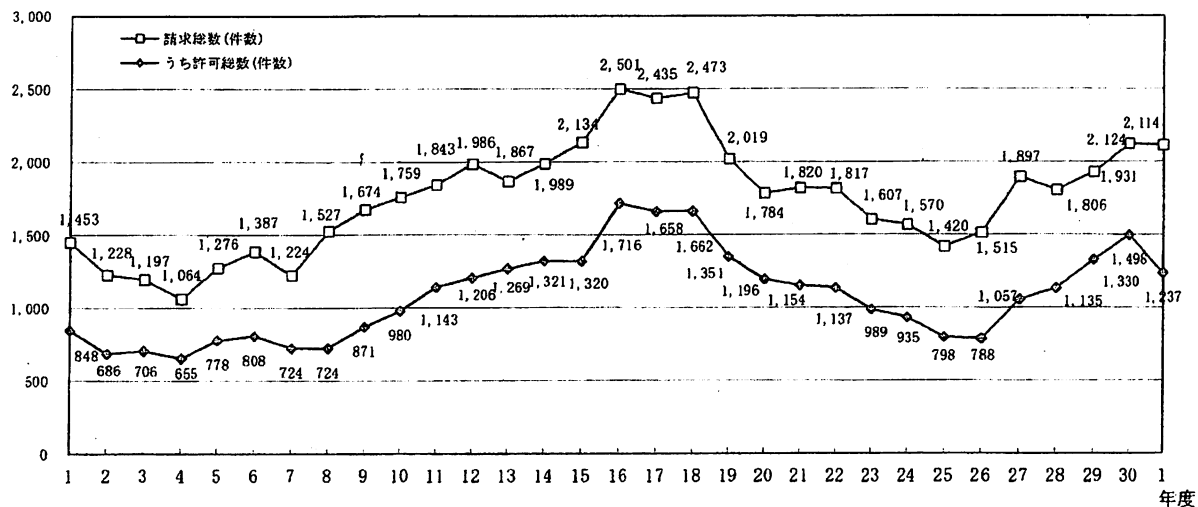
- (a) 刑訴法81条の接見禁止に対する件数
- (b) 接見指定処分に対する件数

勾留関係事件等の推移

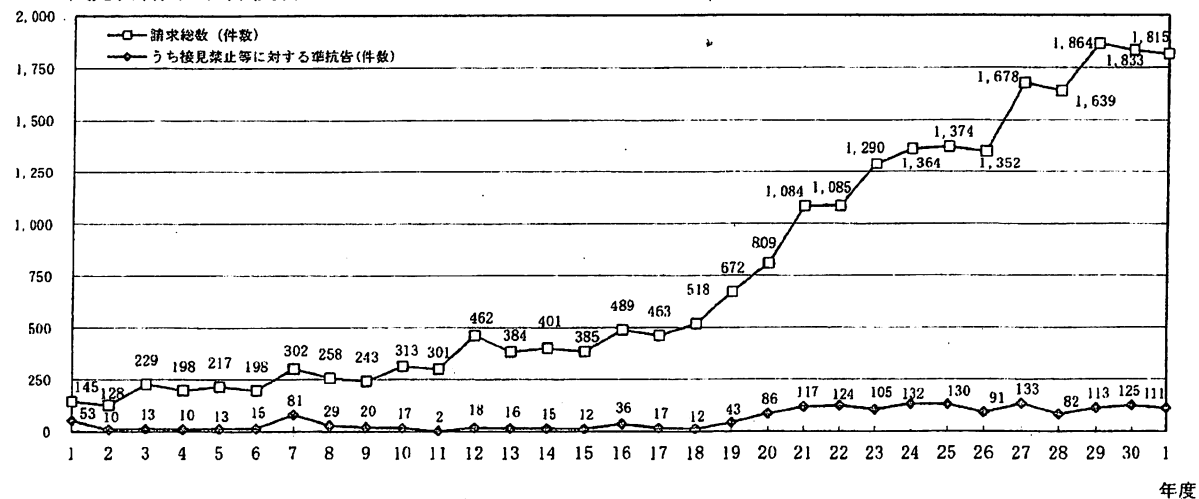
1 勾留請求事件関係



2 保釈請求事件関係 (刑事第14部取扱い分)



3 準抗告請求事件関係



第14表

被疑者国選弁護事件処理状況調査表

年度	勾留質問した被疑者総数	勾留質問した対象事件数		請求総数					職権による選任決定	選任決定総数	
		被疑者総数に対する割合	対象事件数に対する割合	選任決定	請求撤回	却下	対象事件数に対する割合				
平成27年	15,900	10,621	66.8%	7,298	68.7%	7,119	167	12	151	7,273	68.5%
平成28年	15,143	10,080	66.6%	6,880	68.3%	6,650	132	30	139	6,789	67.4%
平成29年	14,929	9,992	66.9%	6,767	67.7%	6,595	145	23	173	6,768	67.7%
平成30年	15,671	13,528	86.3%	9,021	66.7%	8,776	208	37	187	8,963	66.3%
令和元年	14,521	14,521	100.0%	9,560	65.8%	9,308	182	70	261	9,569	65.9%
(1～10月)	12,303	12,303	100.0%	8,067	65.6%	7,847	161	59	216	8,063	65.5%
令和2年 (1～10月)	11,494	11,494	100.0%	7,874	68.5%	7,642	92	34	161	7,803	67.9%

第15表

医療観察事件新受件数調査表

年度	42条1項の決定をすることの申立て	入院継続の確認の申立て	退院の許可の申立て	医療の終了の申立て	通院期間延長の申立て	再入院の申立て	合計
平成27年	22	89 (38)	48 (22)	6 (1)	2	0	167
平成28年	23	106 (42)	33 (13)	7 (1)	1	1	171
平成29年	33	92 (29)	36 (17)	8 (3)	3	1	173
平成30年	27	97 (29)	32 (10)	5	4	0	165
令和元年	22	99 (20)	28 (10)	5 (2)	7 (1)	1	162
(1～10月)	16	81 (17)	25 (10)	4 (1)	5 (1)	1	132
令和2年 (1～10月)	17	88 (25)	19 (5)	4	2	0	130

※ 括弧内の数字は、東京地裁以外の裁判所での入院決定に対する申立て