

令和3年12月16日

東京地方裁判所民事部の概況（令和3年12月期）

民事部所長代行者 江 原 健 志

1 民事部の組織及び態勢

- |               |     |
|---------------|-----|
| (1) 部の数、配置人員等 | 第1表 |
| (2) 裁判官の配置状況  | 第2表 |
| (3) 委員会、研究会等  | 第3表 |

2 民事事件の概況

- |  |            |
|--|------------|
| (1) 通常部の事件の動向                                | 第4表ないし第6表  |
| (2) 専門部及び集中部の事件の動向                           | 第4表及び第5表   |
| (3) 訴訟事件の既済終局別内訳                             | 第7表        |
| (4) 終局区分別の既済件数及び事件割合                         | 第8表        |
| (5) 既済件数に占める合議事件・単独事件の割合                     | 第9表        |
| (6) 訴訟事件判決の上訴率                               | 第10表       |
| (7) 未済事件審理期間及び長期未済件数                         | 第11表及び第12表 |
| (8) 人証調べを実施して対席判決で終局した事件における手続段階別<br>平均期間の推移 | 第13表       |
| (9) 通常訴訟事件の判決率・控訴率                           | 第14表       |
| (10) 調停の状況                                   | 第15表       |

令和 3 年 1 2 月 1 6 日

## 民事部概況説明資料

第 1 表	民事部の構成等	1
第 2 表	東京地方裁判所民事部裁判官配置表	3
第 3 表	東京地方裁判所民事部委員会等名簿	5
第 4 表	民事事件の概況	7
第 5 表	通常部・専門部別訴訟事件概況	12
第 6 表	通常訴訟の新受件数の推移	13
第 7 表	訴訟事件の既済終局別内訳	14
第 8-1 表	第一審訴訟事件終局区分別の既済件数及び事件割合	15
第 8-2 表	第一審訴訟事件の和解率	16
第 9 表	既済件数に占める合議事件・単独事件の割合	17
第 10 表	訴訟事件判決の上訴率	18
第 11 表	民事訴訟事件未済審理期間	19
第 12 表	民事訴訟事件長期未済件数	20
第 13 表	人証調べを実施して対席判決で終局した事件における 手続段階別平均期間の推移	21
第 14 表	通常訴訟事件における判決率・控訴率	22
第 15 表	調停の状況	23

## 民 事 部 の 構 成 等 (令和3年11月1日現在)

## 第1 部の数

通常部	25 箇所 (うち大合議部等13, 医療集中部4)
専門部	18 箇所
(専門部内訳)	行政4, 労働4, 商事1, 保全1, 破産・再生1, 執行1, 調停・借地非訟・建築1, 交通1, 知的財産権4
合計	43 箇所

## 第2 配置人員

## 1 裁判官

(1) 判 事	221人 (うち常てん補1人, <span style="background-color: black; color: black;">XXXXXXXXXX</span> )
(2) 特例判事補	58人 (うち常てん補2人, 留学等7人, 育休5人)
(3) 判 事 補	45人 (うち常てん補1人, 留学等3人)
計	324人

## 2 裁判官以外の職員

(1) 書 記 官	579人
(2) 調 査 官	9人
(3) 速 記 官	21人
(4) 事 務 官	124人
計	733人

3 執 行 官 15人

4 民事調停官 13人

## 第3 設 備

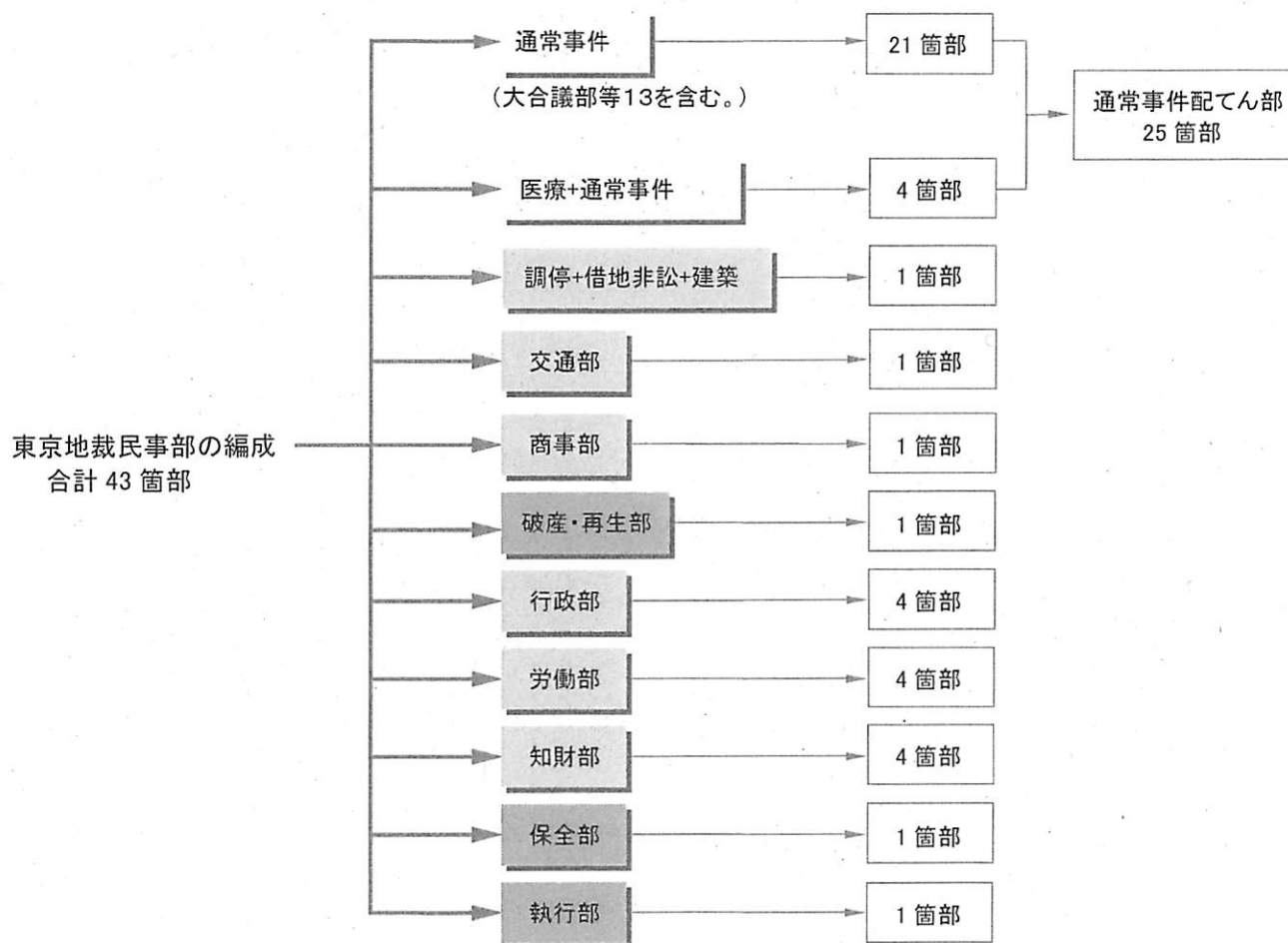
## 1 法 廷

(1) 合議用	25 (うち大合議法廷1, 車椅子専用法廷1)
(2) 単独用	73 (うち1法廷にテレビ会議システム設置)
計	98 (うちラウンドテーブル設置19)

2 準備室等 160

第1-2表

民事部の構成等





## 3

第2表

所長代行 三 木 素 子

【民事調停官】		
(火)	宇田川	博め 史 48
(金)	勝成	めぐみ 郎 53
(水)	瀬海	健太郎 57
(木)	成内	雄介 59
(月)	石佐	廣行 60
(火)	佐野	子人 61
(水)	田中	大地 61
(木)	鷗之沢	和太 63
(木)	高津	井田 63
(木)	大沼	大翔 63
(月)	大中	顯一郎 65
(金)	中牧	竜也 65
(水)	野野	敬子 68

第2表

\* ☆は、常置委員会以外の委員会における統括者を示す。

## 東京地方裁判所民事部委員会等名簿

令和3年 11月16日現在

◎ 証拠保全・取集処分検討委員会			
委員	所長代行者	9	佐藤 達文
"	判事	43	藤澤 良太
"	" ☆	50	下野 宣博
"	"	9	長松 川
"	"	11	大久保 春直
"	特例判補	14	中根 佑一
"	判補	5	吉田 未朗
"	"	12	若上 哲給
"	"	31	若上 哲給
"	"	34	高岡 優正
"	"	49	岡本 利子
"	次席書記官		佐野 幸一
"	訟廷副管理官	事件	
"	主任書記官	6	
"	"	37	

◎ 審理充実事務検討委員会			
委員	所長代行者	9	佐藤 達文
"	判事	2	藤名 典
"	" ☆	42	松田 浩行
"	"	44	飛田 二道
"	"	4	向井 敬和
"	"	5	西澤 昌
"	"	26	内藤 吾
"	"	29	小川 曉
"	"	37	瀬戸 未昭
"	"	49	渡前 充
"	特例判補	43	松本 正樹
"	次席書記官		岡本 美由
"	"		松本 美由
"	訟廷副管理官	記録一	
"	主任書記官	16	大河 直樹
"	"	33	原野 史
"	"	34	中野 正
"	書記官	5	三枝 英
"	"	30	深田 貴
"	"	50	牧野 彩

◎ 保存記録選定委員会			
委員	判事	☆ 7	小川 津子
"	"	15	岡田 幸
"	"	44	岡田 尚
"	首席書記官		中村 直
"	次席書記官		鹿野 正
"	総務課長		

◎ 民事訴訟法委員会			
委員	判事	☆ 50	野口 宣
"	"	20	白鳥 哲
"	"	30	佐藤 康
"	"	36	井坂 喜博
"	文書企画官		坂高 美子
"	訟廷副管理官	管理	
"	総務課文書第二係長		
"	審(訟廷管理係長)		

◎ 民事訴訟法委員会			
委員	所長代行者	36	三村 素子
"	判事	14	村主 隆
"	" ☆	30	男澤 聡
"	"	34	桃根 澄
"	"	35	関根 彩
"	"	14	川崎 康
"	"	30	佐藤 達
"	"	35	廣久 上
"	特例判補	14	大池 裕
"	"	34	池有 子
"	"	35	有土 泰
"	判補	14	土屋 彩
"	"	30	小原 梨
"	"	34	上原 実
"	"	35	清光 朋
"	次席書記官		河辺 弥
"	主任書記官	14	渡香 子
"	"	30	池水 浩
"	"	34	池野 紀
"	"	35	関口 正

◎ 知的財産権訴訟検討委員会			
委員	判事	29	國分 隆文
"	"	40	中島 基
"	" ☆	46	柴田 義
"	"	47	中上 孝
"	主任書記官	29	池田 勝
"	"	40	水出 芳
"	"	46	向井 弘
"	"	47	浅沼 道

◎ 刑事関係委員会			
委員	判事	☆ 7	小川 津子
"	"	15	岡田 幸
"	"	20	菊池 浩

◎ 民事訴訟法委員会			
委員	判事	☆ 5	大嶋 志
"	"	19	小野 昭
"	"	33	佐藤 卓
"	"	37	岩田 吾
"	"	37	津田 真
"	"	44	津田 つか
"	特例判補	2	廣瀬 智
"	"	3	伊藤 嘉
"	"	8	本郷 理
"	"	9	瀧子 裕
"	"	9	瀧安 佳
"	"	11	安浅 亜
"	判補	1	浅井 彩
"	"	17	清井 宏
"	"	34	清光 成
"	"	37	矢高 達
"	主任書記官	38	高本 弘
"	"	46	向井 敬
"	"	51	森島 一

◎ 民事訴訟法委員会			
委員	所長代行者	9	佐藤 達文
"	判事	☆ 43	藤川 多美子
"	"	6	市望 千
"	"	12	石作 寛
"	"	25	石田 佳世
"	"	40	齊藤 敦
"	"	42	横地 学
"	"	51	横上 輔
"	判補	5	中村 大
"	"	26	原里 江
"	"	44	塚田 祐
"	総務課課長補佐		川根 美
"	総務課渉外係長		安田 恵
"	審(訟廷事務第一係長)		関土 陽
"	判補	14	横山 桜
"	"	16	横山 怜
"	"	25	横山 みの
"	"	43	石原 拓

◎ 民事訴訟法委員会			
幹事	判事	☆ 51	清水 知恵子
"	"	27	島崎 卓二
"	"	33	館岩 洋一郎
"	特例判補	9	岩瀬 みどり
"	"	35	有本 祥子
"	"	38	佐藤 秀海
"	判補	23	野原 もなみ

◎ 民事訴訟法委員会			
幹事	判事	☆ 46	柴田 義明
"	"	9	林宮 尚
"	"	20	下沼 行
"	"	27	小戸 加
"	"	33	室定 俊
"	"	51	森川 昌
"	特例判補	36	崎北 静
"	判補	15	北島 聖

◎ 民事訴訟法委員会			
幹事	判事	22	田中 彦夫
"	"	25	古田 孝

◎ 民事訴訟法委員会			
幹事	2 か部裁判長持ち回り		

◎ 民事訴訟法委員会			
7部、47部及び49部が幹事部			

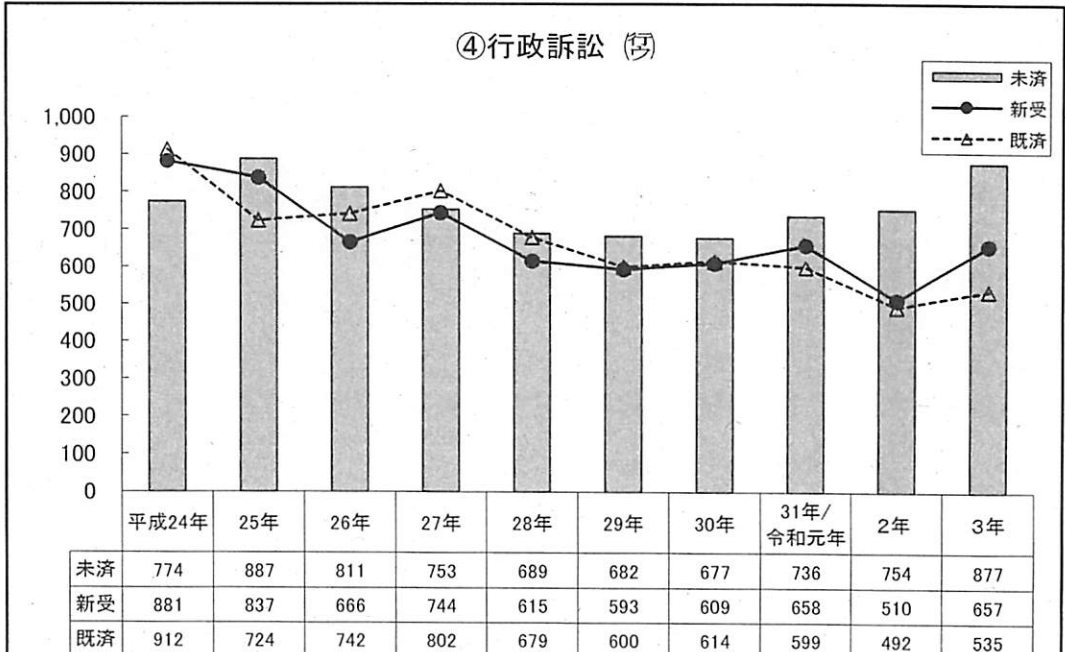
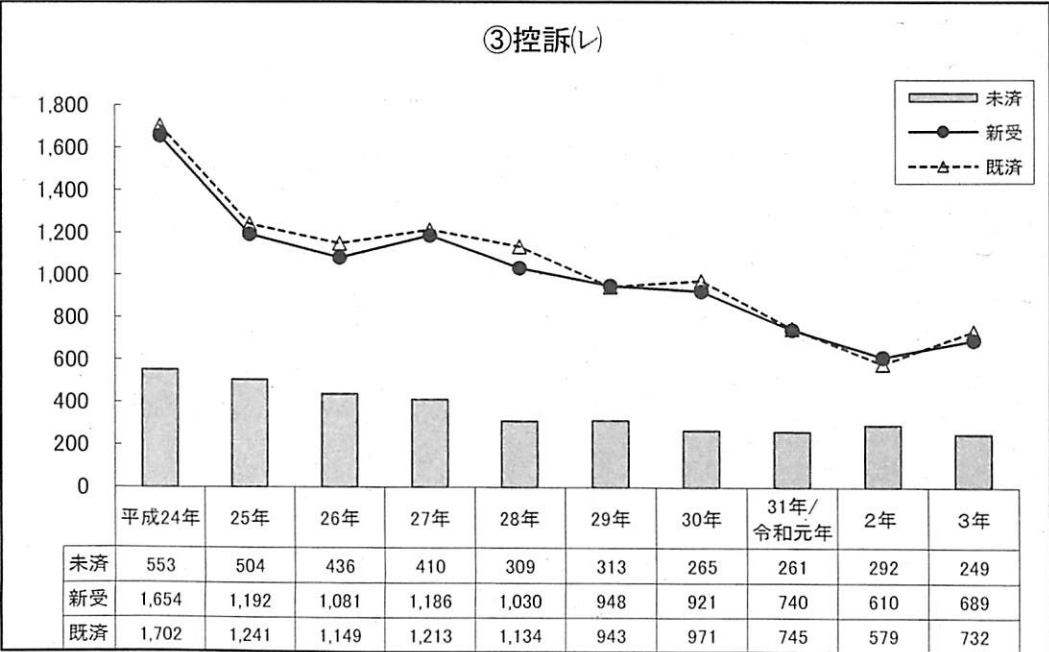
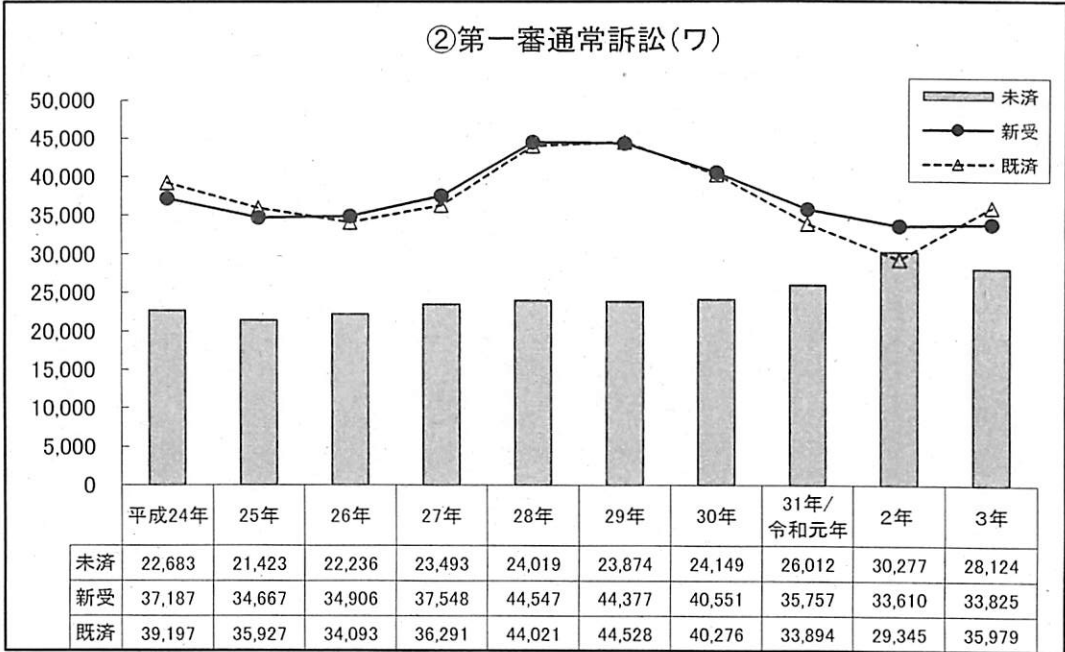
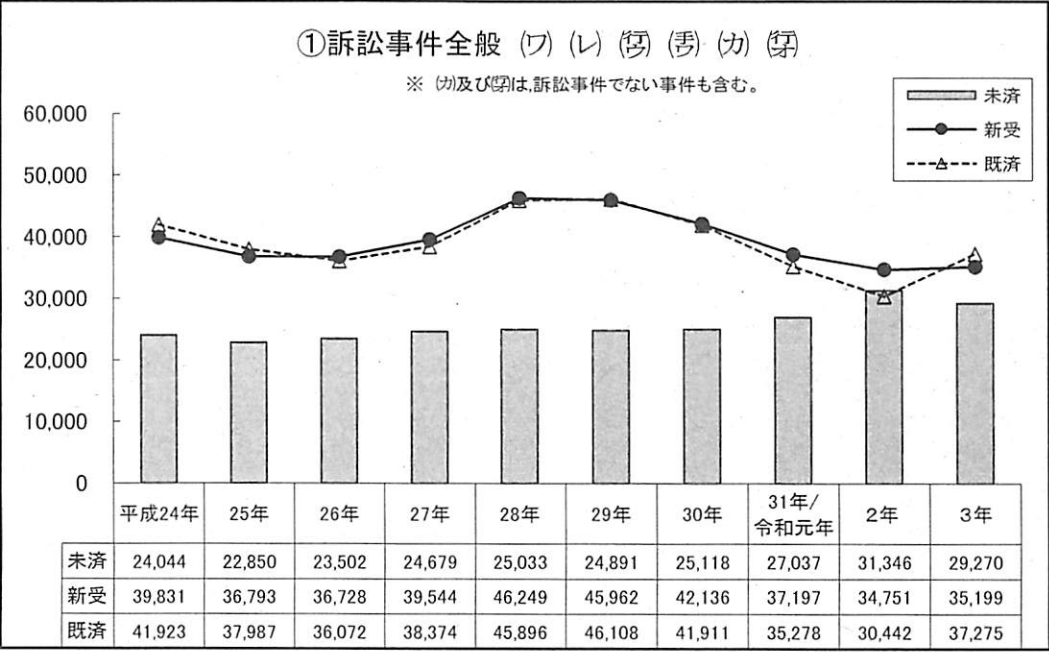
◎ 民事訴訟法委員会			
幹事	所長代行者及び常置委員が兼務		
幹事	2 か部裁判長持ち回り		

\* 氏名の前の数字は所属部を示す。

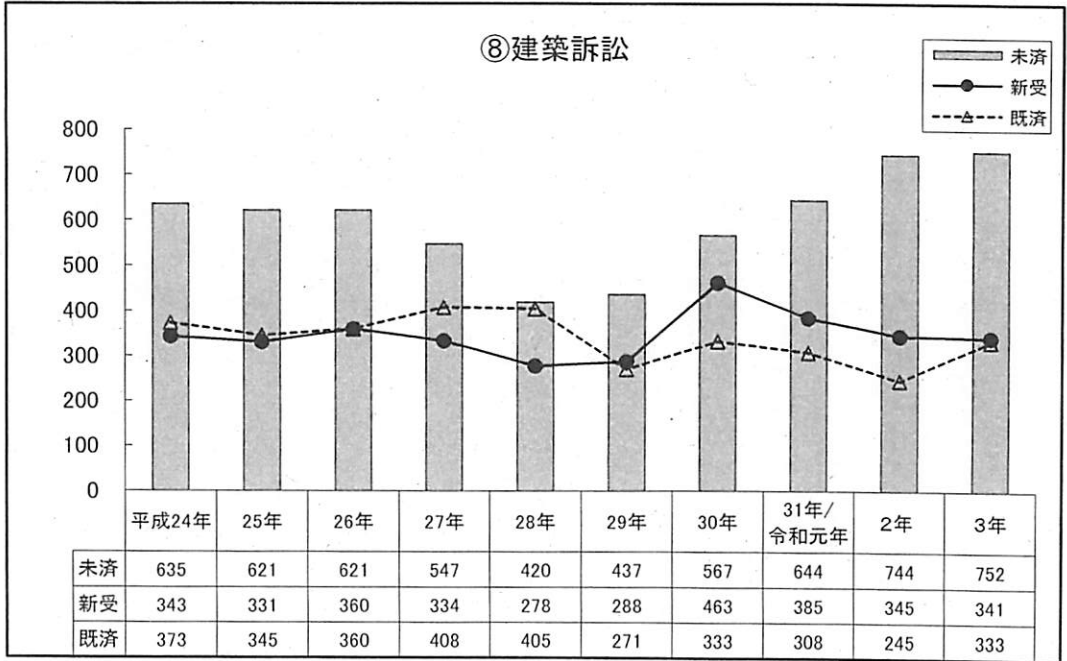
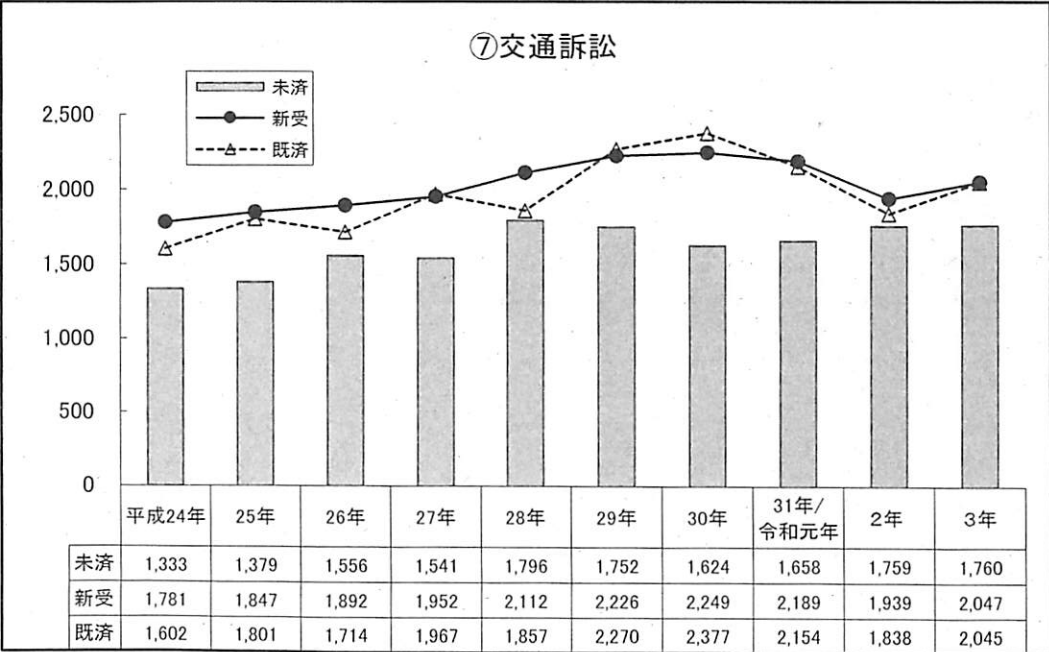
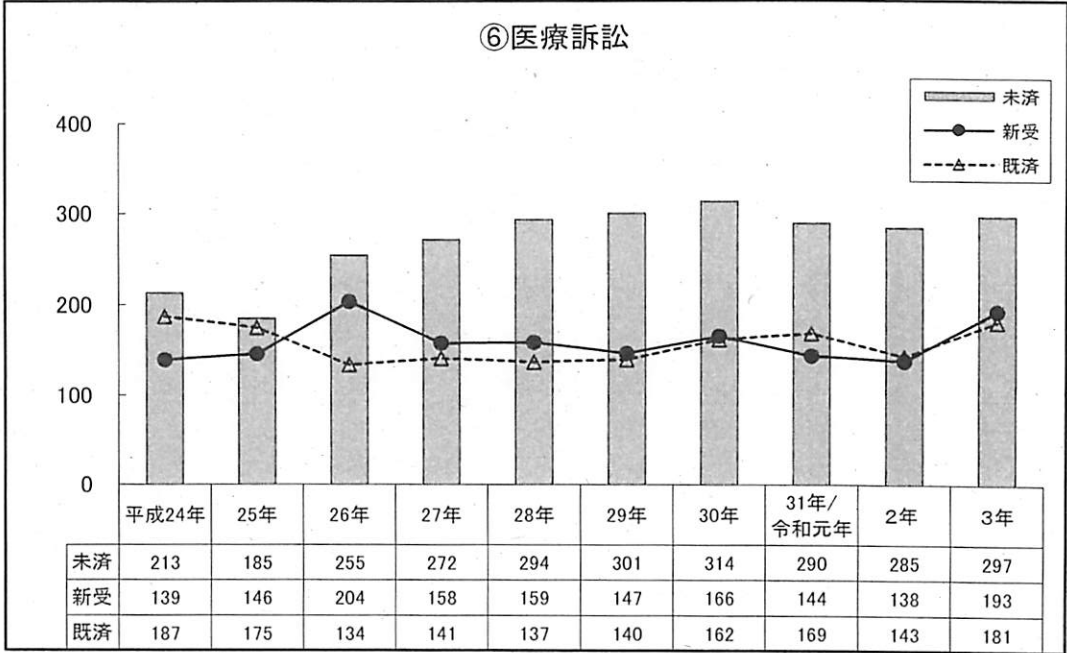
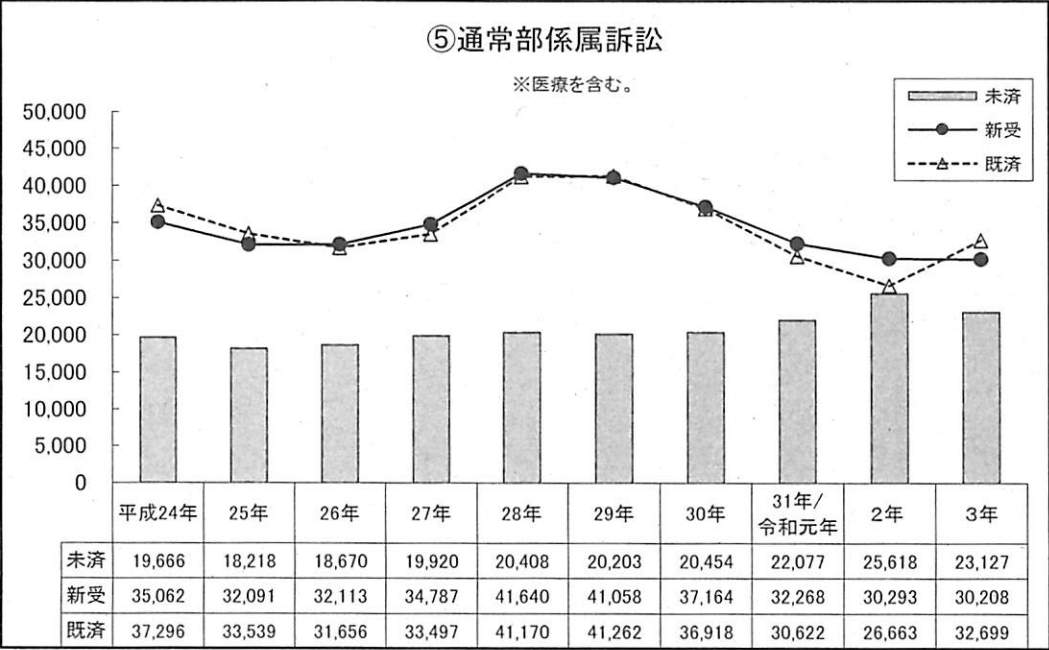
\* ☆は、常置委員会以外の委員会における統括者を示す。

民事事件の概況

※ 令和3年の新受件数及び既済件数については、【1～9月までの累計÷9(か月)×12(か月)】で推計値を算出し、未済件数については【令和2年の未済件数+新受推計値-既済推計値】として算出した。



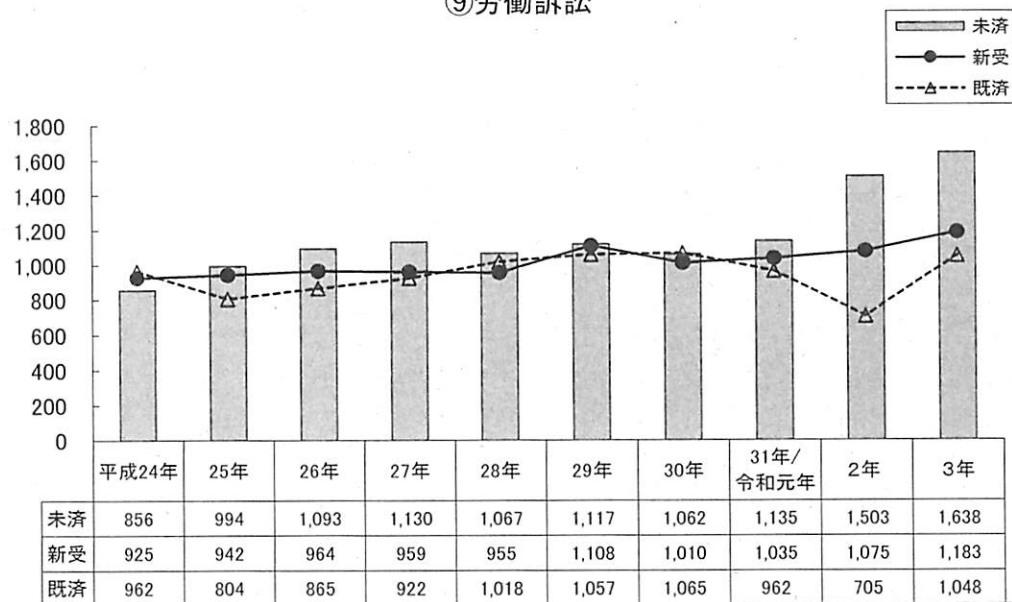
(注)本資料中の数値はいずれも概数である。



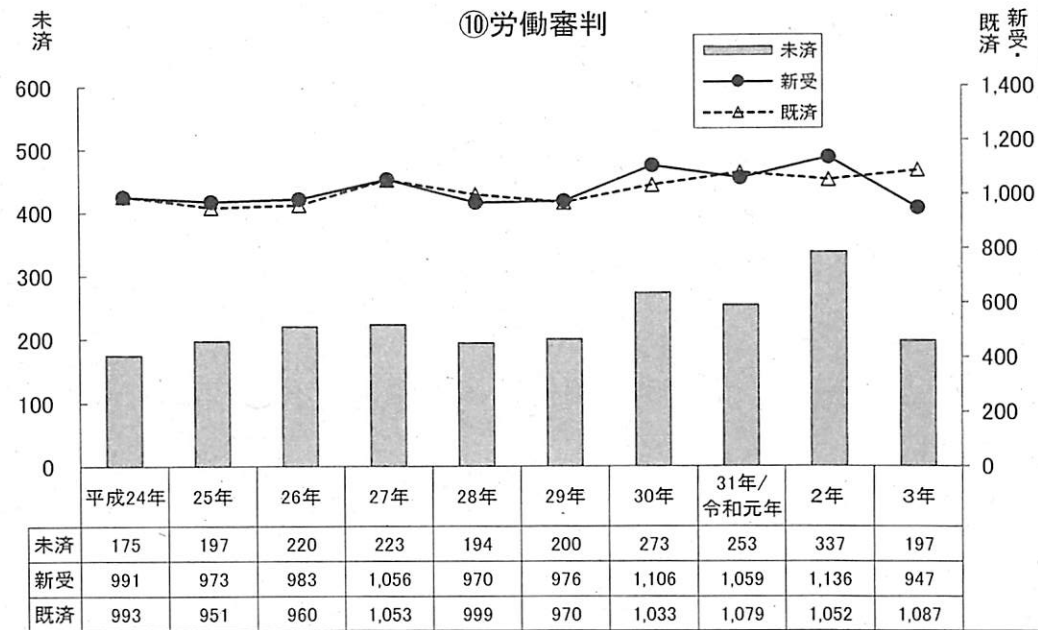
(注)本資料中の数値はいずれも概数である。



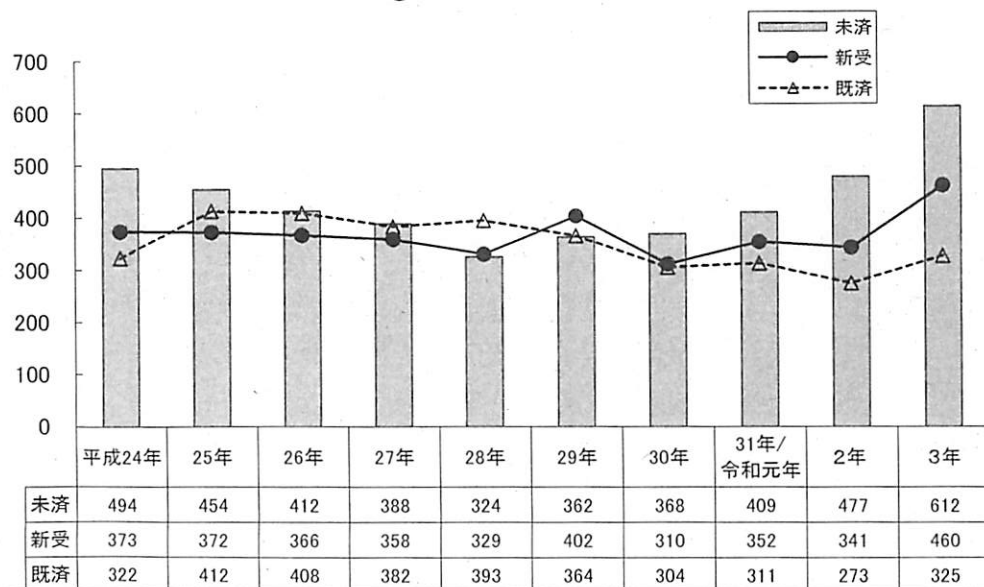
⑨労働訴訟



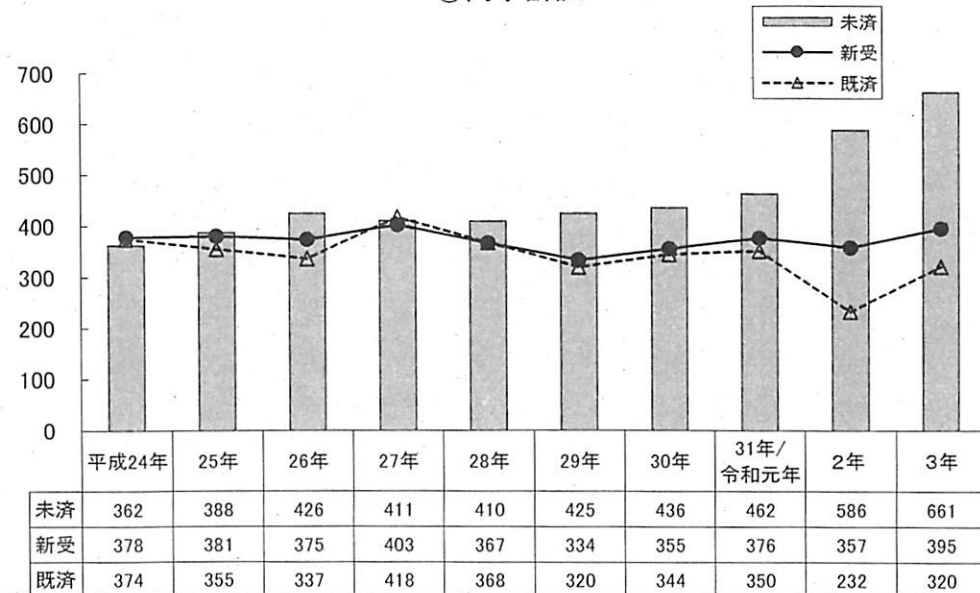
⑩労働審判



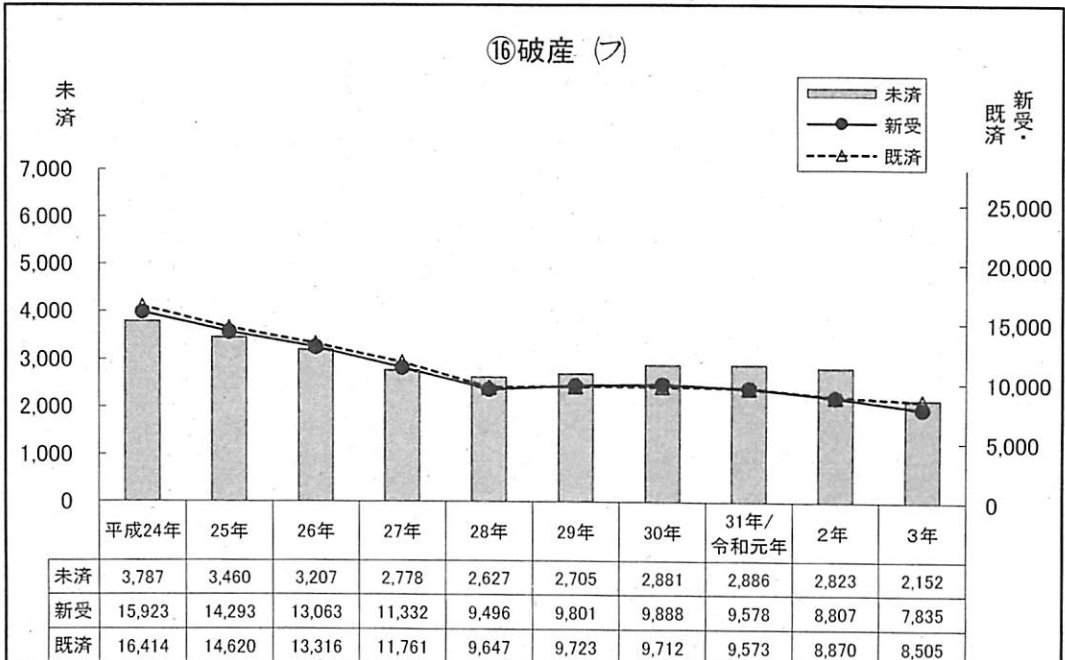
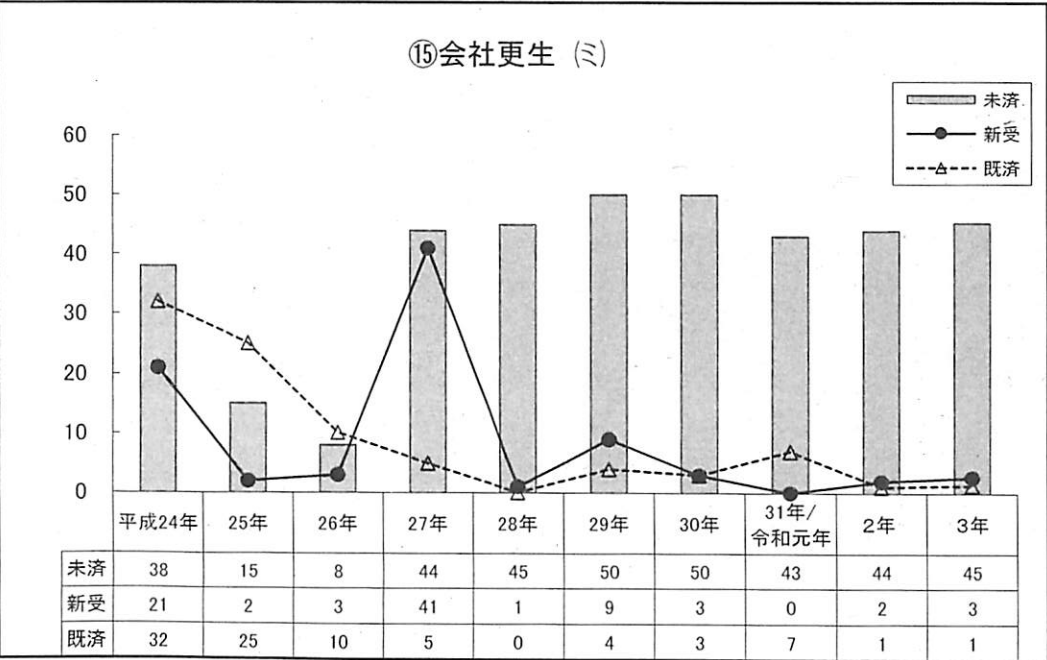
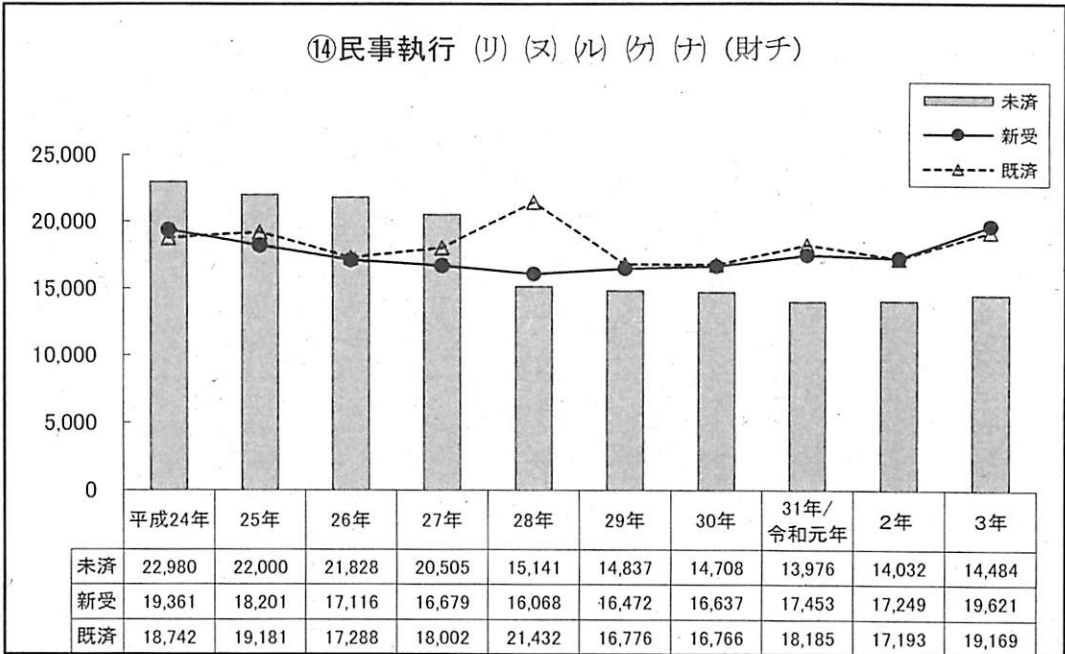
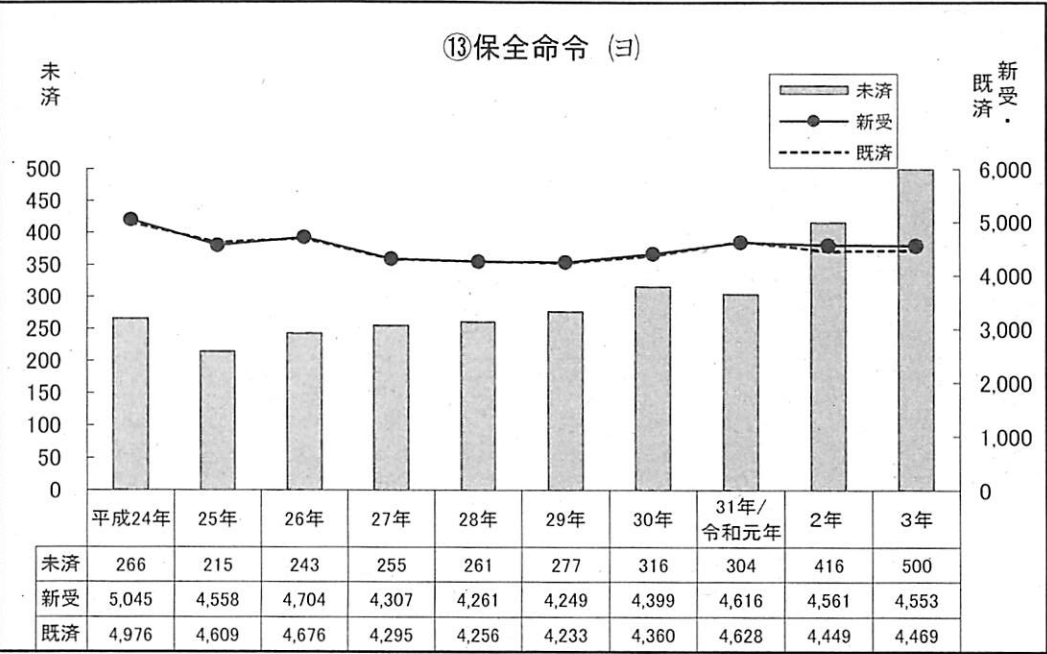
⑪知的財産権訴訟



⑫商事訴訟

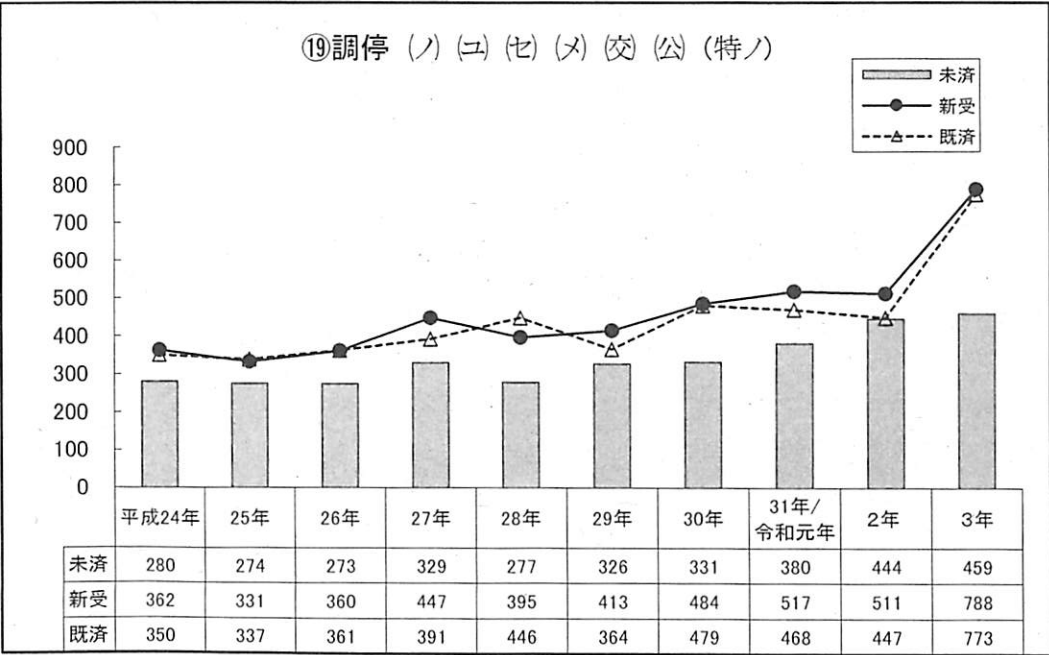
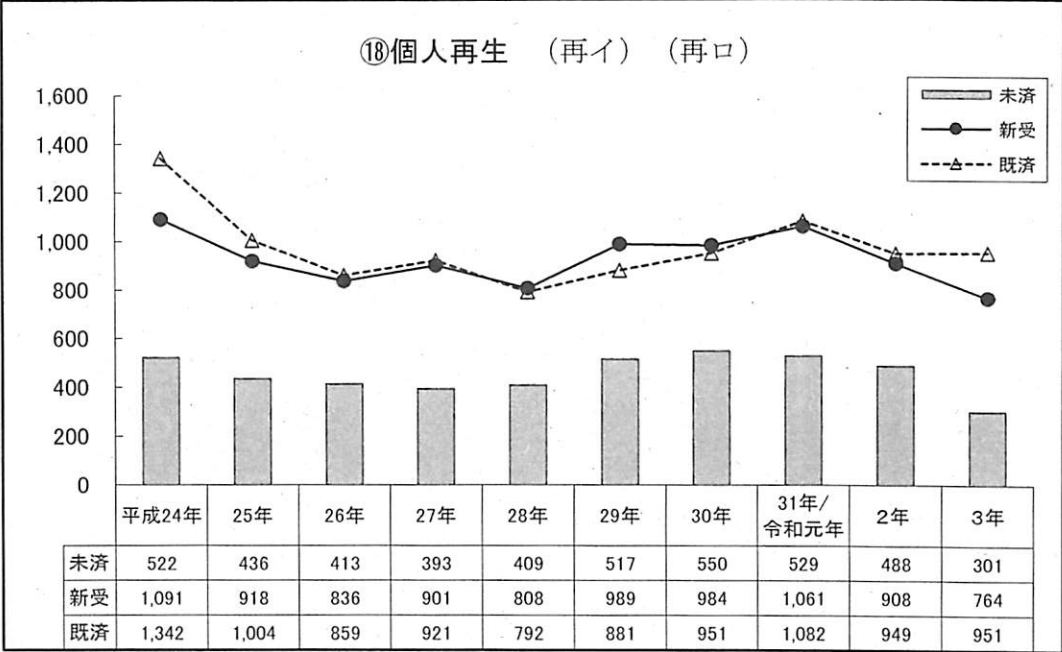
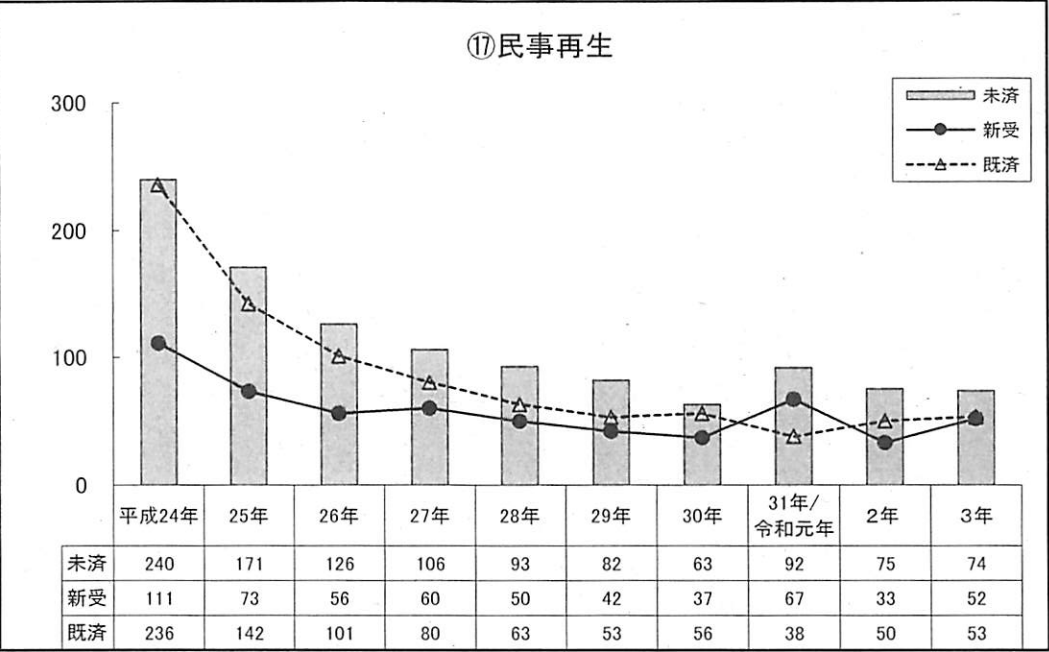


(注)本資料中の数値はいずれも概数である。



(注)本資料中の数値はいずれも概数である。





(注)本資料中の数値はいずれも概数である。

## 通常部・専門部別訴訟事件概況

部	年度 区分	H31/R1							R2							R3(1～9月)						
		受 理			既 済	未 済	未済のうち		受 理			既 済	未 済	未済のうち		受 理			既 済	未 済	未済のうち	
		旧 受	新 受	合 計			合議事件	5年超え 長期未済	旧 受	新 受	合 計			合議事件	5年超え 長期未済	旧 受	新 受	合 計			合議事件	5年超え 長期未済
通 常		20,449	32,268	52,717	30,622	22,077	4,370 (19.8%)	113	21,995	30,293	52,288	26,663	25,618	4,707 (18.4%)	165	25,614	22,656	48,270	24,524	23,739	4,554 (19.2%)	197
行 政 (2, 3, 38, 51部)		603	598	1,201	546	655	655	5	655	461	1,116	465	651	651	9	651	435	1,086	374	712	712	9
手 形 (8部)		6	5	11	6	5	0 (0.0%)	0	5	3	8	3	5	0 (0.0%)	0	5	1	6	3	3	0 (0.0%)	0
商 事 (8部)		436	376	812	350	462	55 (11.9%)	5	462	357	819	232	586	69 (11.8%)	5	586	296	882	240	642	79 (12.3%)	10
労 働 (11, 19, 33, 36部)		1,062	1,035	2,097	962	1,135	276 (24.3%)	0	1,133	1,075	2,208	705	1,503	299 (19.9%)	0	1,503	887	2,390	786	1,605	340 (21.2%)	1
建 築 (22部)		568	377	945	300	645	65 (10.1%)	2	645	336	981	231	750	79 (10.5%)	4	750	249	999	246	753	93 (12.4%)	3
交通損害等 (27部)		1,623	2,189	3,812	2,154	1,658	181 (10.9%)	0	1,658	1,939	3,597	1,837	1,760	181 (10.3%)	0	1,760	1,535	3,295	1,534	1,761	163 (9.3%)	0
知的財産権 (29, 40, 46, 47部)		368	352	720	311	409	409	0	409	341	750	273	477	477	1	478	345	823	244	579	579	0
合 計		25,115	37,200	62,315	35,251	27,046	6,011	125	26,962	34,805	61,767	30,409	31,350	6,463	184	31,347	26,404	57,751	27,951	29,794	6,520	220

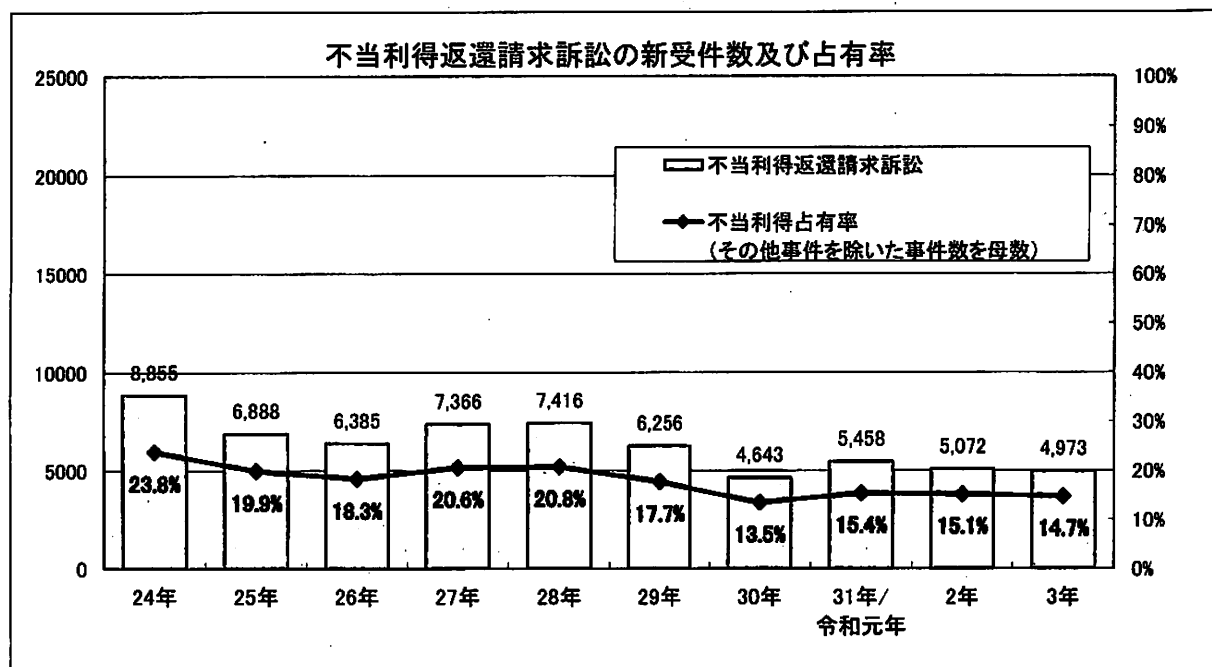
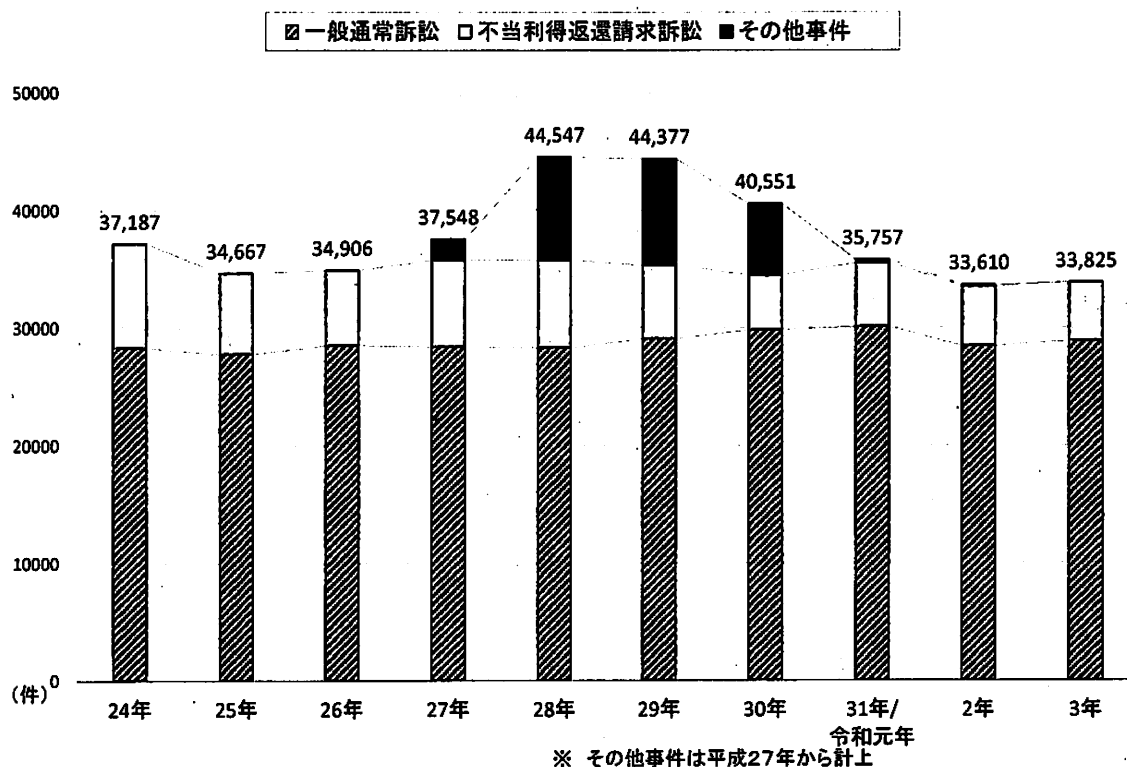
(注)

- 「新受」＝(配てん数)±(配てん移動)
- 「通常」欄の件数は、1, 4～7, 12, 14～18, 23, 25, 26, 30～32, 34, 35, 37, 42～44, 49, 50部(計25か部)の件数の総計である。
- 本資料中の数値はいずれも概数である。

## 通常訴訟の新受件数の推移

	24年	25年	26年	27年	28年	29年	30年	31年/ 令和元年	2年	3年
通常訴訟(ア)	37,187	34,667	34,906	37,548	44,547	44,377	40,551	35,757	33,610	33,825
内 その他事件				1,802	8,814	9,057	6,110	247	127	4
内 不当利得返還請求訴訟	8,855	6,888	6,385	7,366	7,416	6,256	4,643	5,458	5,072	4,973
一般通常訴訟	28,332	27,779	28,521	28,380	28,317	29,064	29,798	30,052	28,411	28,848
「その他事件」を除いた事件 中での不当利得占有率	23.8%	19.9%	18.3%	20.6%	20.8%	17.7%	13.5%	15.4%	15.1%	14.7%

※令和3年の数値は、(9月までの累計)÷9×12で算出した推計値である。



(注) 本資料中の数値はいずれも概数である。

## 訴 訟 事 件 の 既 済 終 局 別 内 訳

年度		終局別 事件別	判 決								小 計	決 定	命 令	そ の 他				合 計
			第 一 審				控 訴							和 解	取下げ	その他	小 計	
			認 容	棄 却	却 下	その他	棄 却	取 消	却 下	その他								
H31 / R1	(ワ) 通 常	13,308	1,694	91	13					15,106	261	249	12,616	5,121	514	18,251	33,867	
	(ロ) 行 政	68	280	88	0					436	2	41	1	113	6	120	599	
	(ホ) 手形・小切手	5	1	0	0					6	0	0	0	0	0	0	6	
	(レ) 控 訴					183	82	0	2	267	1	13	277	180	7	464	745	
	(カ)(ク) 再審(訴訟)	3	1	0	0					4	28	1	0	0	2	2	35	
	合 計	13,384	1,976	179	13	183	82	0	2	15,819 (44.9%)	292	304	12,894 (36.6%)	5,414 (15.4%)	529	18,837	35,252	
R2	(ワ) 通 常	11,213	1,443	67	6					12,729	192	138	9,793	6,060	399	16,252	29,311	
	(ロ) 行 政	39	219	67	1					326	5	42	4	112	3	119	492	
	(ホ) 手形・小切手	2	0	0	0					2	0	0	0	1	0	1	3	
	(レ) 控 訴					141	57	1	1	200	2	9	203	159	6	368	579	
	(カ)(ク) 再審(訴訟)	1	0	0	0					1	14	5	0	4	0	4	24	
	合 計	11,255	1,662	134	7	141	57	1	1	13,258 (43.6%)	213	194	10,000 (32.9%)	6,336 (20.8%)	408	16,744	30,409	
R3 (159月)	(ワ) 通 常	9,958	1,534	76	3					11,571	186	198	9,955	4,738	317	15,010	26,965	
	(ロ) 行 政	40	172	68	0					280	7	37	4	67	6	77	401	
	(ホ) 手形・小切手	2	0	0	0					2	0	0	1	0	0	1	3	
	(レ) 控 訴					143	62	1	1	207	0	11	170	154	7	331	549	
	(カ)(ク) 再審(訴訟)									0	15	0	1	1	2	4	19	
	合 計	10,000	1,706	144	3	143	62	1	1	12,060 (43.2%)	208	246	10,131 (36.3%)	4,960 (17.8%)	332	15,423	27,937	

(注)

- 1 「(ワ)通常」欄の件数は、専門部に配てんされた通常事件を含む。
- 2 「判決 小計」欄、「和解」欄及び「取下げ」欄の括弧内の割合は、既済事件数全体に占める各割合を示したものである。
- 3 本資料中の数値はいずれも概数である。

第一審訴訟(ワ)事件終局区分別の既済件数及び事件割合

	既済合計	判決		決定		命令		和解		放棄		認諾		取下げ		その他	
平成24年	39,197	16,997	43.4%	325	0.8%	358	0.9%	13,169	33.6%	53	0.1%	133	0.3%	7,631	19.5%	531	1.4%
25年	35,927	16,121	44.9%	257	0.7%	220	0.6%	11,562	32.2%	54	0.2%	93	0.3%	7,379	20.5%	241	0.7%
26年	34,093	14,871	43.6%	243	0.7%	401	1.2%	10,989	32.2%	68	0.2%	66	0.2%	6,655	19.5%	800	2.3%
27年	36,291	14,971	41.3%	273	0.8%	561	1.5%	11,823	32.6%	50	0.1%	86	0.2%	7,103	19.6%	1,424	3.9%
28年	44,021	17,315	39.3%	254	0.6%	862	2.0%	12,778	29.0%	75	0.2%	78	0.2%	7,130	16.2%	5,529	12.6%
29年	44,526	15,027	33.7%	264	0.6%	312	0.7%	13,454	30.2%	60	0.1%	88	0.2%	6,137	13.8%	9,184	20.6%
30年	40,276	15,072	37.4%	245	0.6%	255	0.6%	12,750	31.7%	62	0.2%	53	0.1%	5,456	13.5%	6,383	15.8%
31年/令和元年	33,894	15,122	44.6%	270	0.8%	249	0.7%	12,613	37.2%	64	0.2%	50	0.1%	5,128	15.1%	398	1.2%
2年	29,348	12,751	43.4%	194	0.7%	139	0.5%	9,805	33.4%	52	0.2%	63	0.2%	6,052	20.6%	292	1.0%
3年	35,973	15,444	42.9%	251	0.7%	265	0.7%	13,271	36.9%	143	0.4%	69	0.2%	6,319	17.6%	212	0.6%

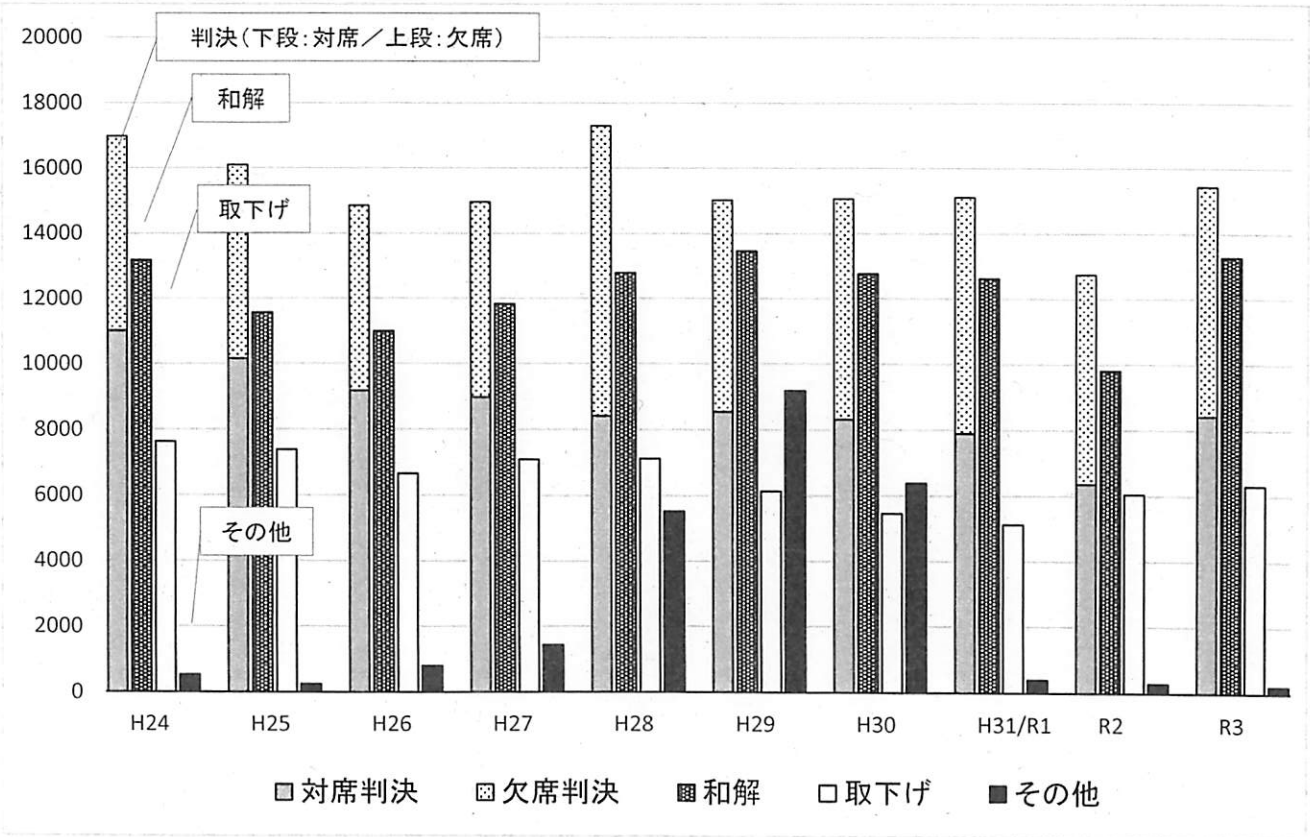
▼対席判決・欠席判決

	対席		欠席	
平成24年	11,008	64.8%	5,972	35.2%
25年	10,157	63.1%	5,943	36.9%
26年	9,186	61.8%	5,673	38.2%
27年	8,989	60.1%	5,979	39.9%
28年	8,429	48.7%	8,871	51.3%
29年	8,554	57.0%	6,464	43.0%
30年	8,336	55.4%	6,723	44.6%
31年/令和元年	7,906	52.3%	7,203	47.7%
2年	6,373	50.0%	6,372	50.0%
3年	8,439	54.7%	7,001	45.3%

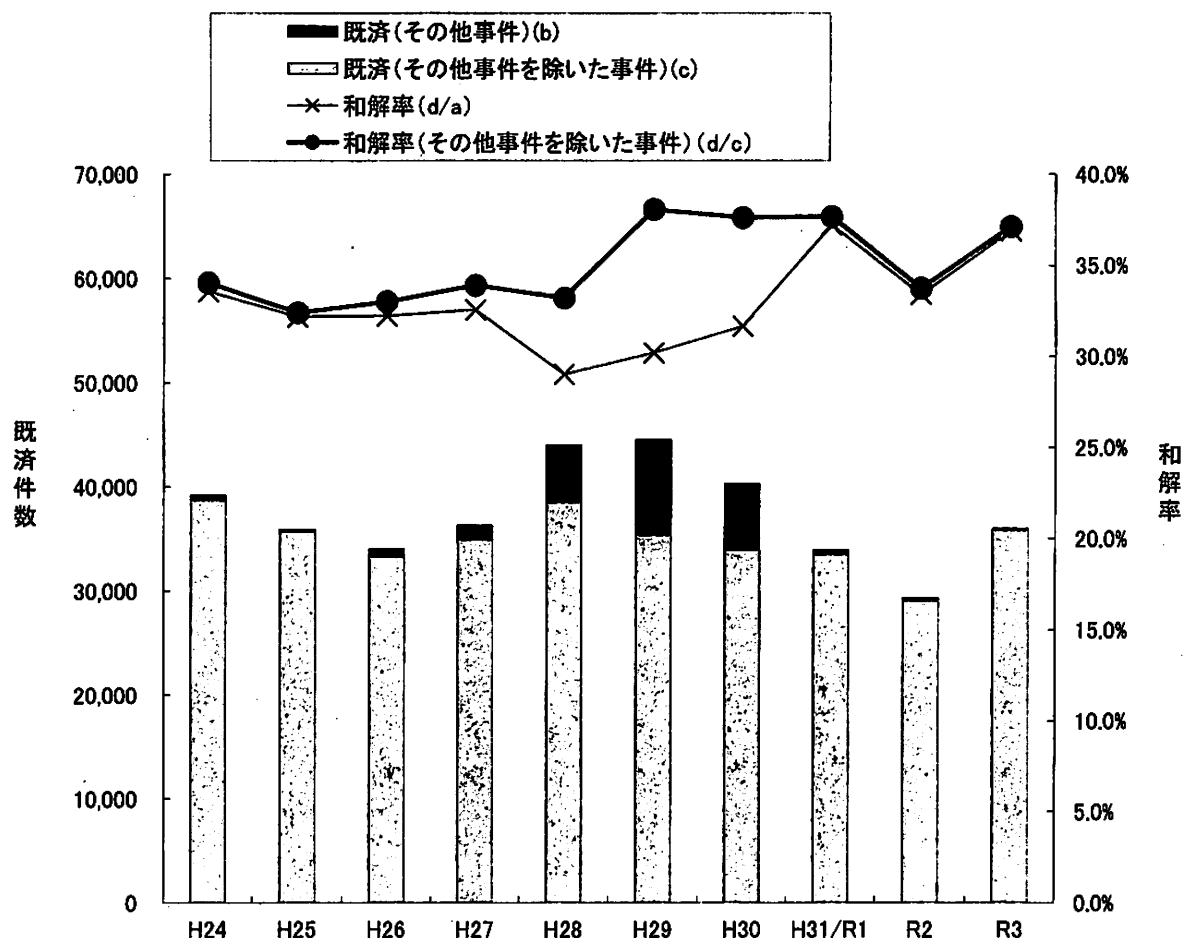
※民事1部～51部に係属する(ワ)事件を対象としている。

※本資料中の数値はいずれも概数である。

※令和3年の数値は、(同年9月までの累計)÷9×12で算出した推計値である。



## 第一審訴訟(ワ)事件の和解率



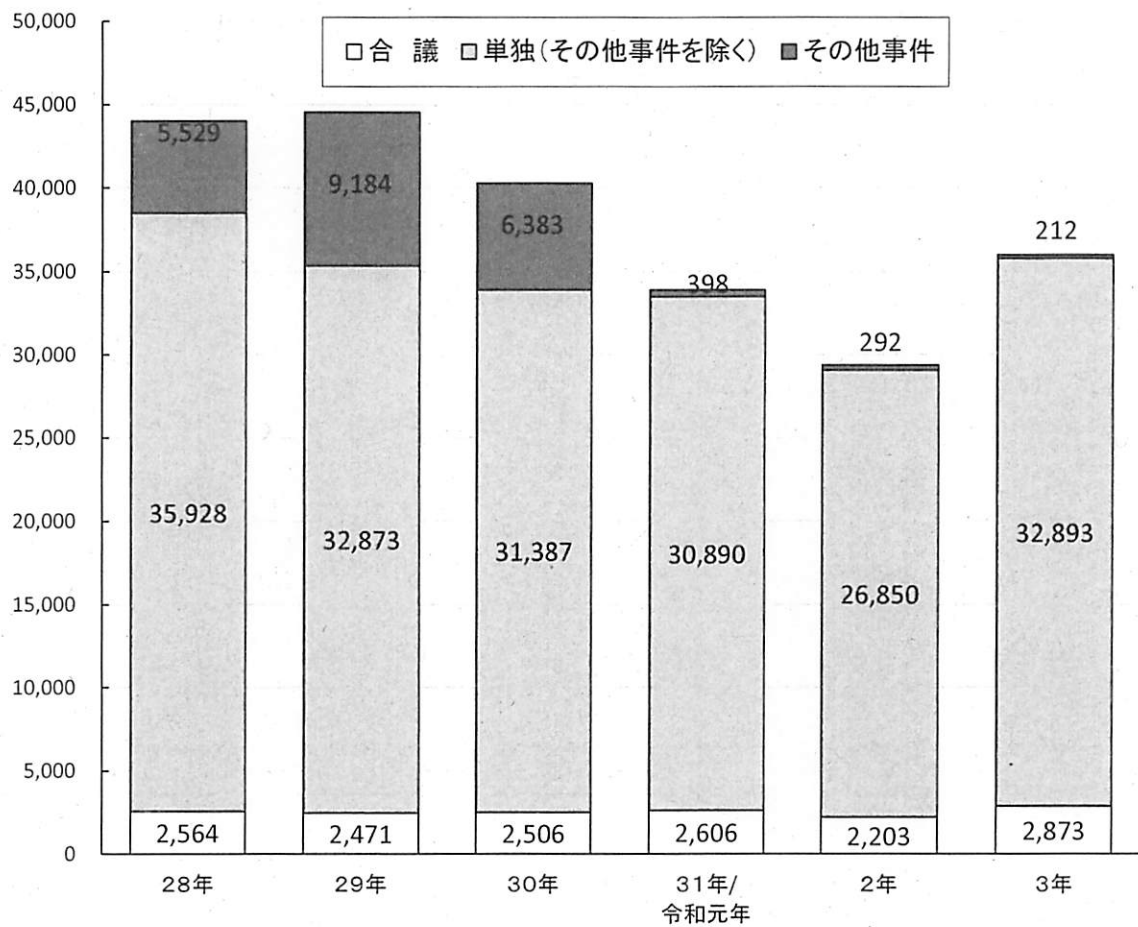
	既済総数 (a)	うち その他事件 (b)	うち その他事件を 除いた事件 (c=a-b)	和解により終 局した事件 (d)	和解率 (d/a)	その他事件を 除いた事件に おける和解率 (d/c)
平成24年	39,197	531	38,666	13,169	33.6%	34.1%
25年	35,927	241	35,686	11,562	32.2%	32.4%
26年	34,093	800	33,293	10,989	32.2%	33.0%
27年	36,291	1,424	34,867	11,823	32.6%	33.9%
28年	44,021	5,529	38,492	12,778	29.0%	33.2%
29年	44,526	9,184	35,342	13,454	30.2%	38.1%
30年	40,276	6,383	33,893	12,750	31.7%	37.6%
31年/令和元年	33,894	398	33,496	12,613	37.2%	37.7%
2年	29,348	292	29,056	9,805	33.4%	33.7%
3年	35,973	212	35,761	13,271	36.9%	37.1%

(注)

1 本資料中の数値はいずれも概数である。

2 令和3年の数値は、(同年9月までの累計)÷9×12で算出した推計値である。

## 第一審事件(ワ)既済件数に占める合議事件・単独事件の割合



	28年	29年	30年	31年/ 令和元年	2年	3年
既済総数	44,021	44,528	40,276	33,894	29,345	35,979
内 その他事件	5,529	9,184	6,383	398	292	212
実質既済数	38,492	35,344	33,893	33,496	29,053	35,767
合議数	2,564	2,471	2,506	2,606	2,203	2,873
実質合議率	6.7%	7.0%	7.4%	7.8%	7.6%	8.0%
通常事件既済数(その他事件を除いた数)	31,088	31,280	29,704	29,279	25,775	31,700
内 合議数	1,675	1,809	1,692	1,770	1,514	2,088
合議率	5.4%	5.8%	5.7%	6.0%	5.9%	6.6%

※ 令和3年の数値は、(9月までの累計)÷9×12で算出した推計値である。

※ 通常事件は、通常部及び医療部に係属する(ワ)事件を対象とし、医療事件、商事事件、労働事件、建築事件、交通事件及び知的財産事件を含まない。

※ 本資料中の数値はいずれも概数である。

## 訴 訟 事 件 判 決 の 上 訴 率

第10表

年度 事件別	H31/R1			R2			R3(1～9月)		
	判決言渡件数	上訴件数	上訴率	判決言渡件数	上訴件数	上訴率	判決言渡件数	上訴件数	上訴率
(ワ)(粍) 通常, 手形・小切手	15,106	2,366	15.7%	12,729	1,973	15.5%	11,571	1,984	17.1%
(ウ) 行 政	436	245	56.2%	326	181	55.5%	280	131	46.8%
(レ) 控 訴	267	83	31.1%	200	67	33.5%	207	62	30.0%
(カ)(粍) 再審(訴訟)	4	3	75.0%	1	1	100.0%	0	0	—
合 計	15,813	2,697	17.1%	13,256	2,222	16.8%	12,058	2,177	18.1%

(注)

- 1 本庁1部から51部係属の(ワ), (手ワ), (行ウ), (レ), (カ)及び(行オ)全事件を対象としている(商事, 労働, 医療, 建築, 交通及び知財事件を含む。)
- 2 「判決言渡件数」欄の件数は, 数件の事件について1個の裁判書で言い渡された場合でも, 各事件数を計上している。
- 3 「上訴件数」欄の件数は, 1件の判決に対して双方が控訴した場合, 又は相当当事者がそれぞれ控訴した場合には, 各控訴件数を計上している。
- 4 「(ワ)(粍)通常, 手形・小切手」欄の手形・小切手事件の件数は, 通常移行した手形・小切手事件を計上している。
- 5 本資料中の数値はいずれも概数である。



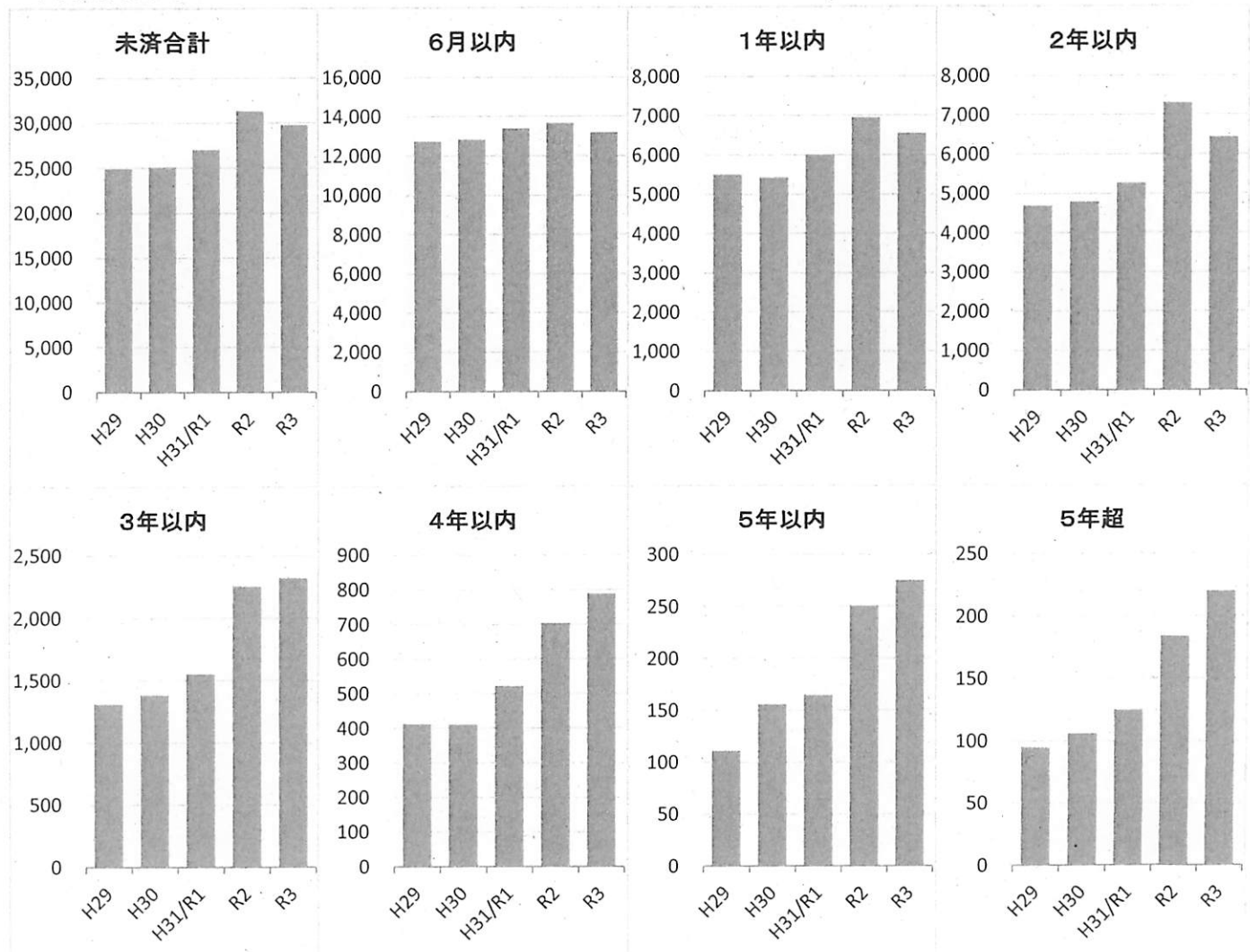
## 民事訴訟事件未済審理期間

※ (ワ), (ヰ), (ク), (ケ), (カ), (キ)を対象としている。

事項 年度	未済件数	6月以内	1年以内	2年以内	3年以内	4年以内	5年以内	5年超	審理期間 延月数	平均月数
		(×3)	(×9)	(×18)	(×30)	(×42)	(×54)	(×84)		
H29	24,891	12,755	5,510	4,695	1,312	413	111	95	243,045	9.76
H30	25,122	12,844	5,433	4,787	1,384	412	156	106	249,747	9.94
H31/R1	27,046	13,396	6,016	5,268	1,553	523	165	125	277,122	10.25
R2	31,350	13,678	6,961	7,315	2,257	704	251	184	361,641	11.54
R3 (9月末)	29,794	13,193	6,553	6,443	2,320	790	275	220	350,640	11.77

- (注) 1 審理期間延月数は、各件数に「事項」欄記載の「(×数字)」を乗じて算出したものの合計である。  
 2 本資料中の数値はいずれも概数である。

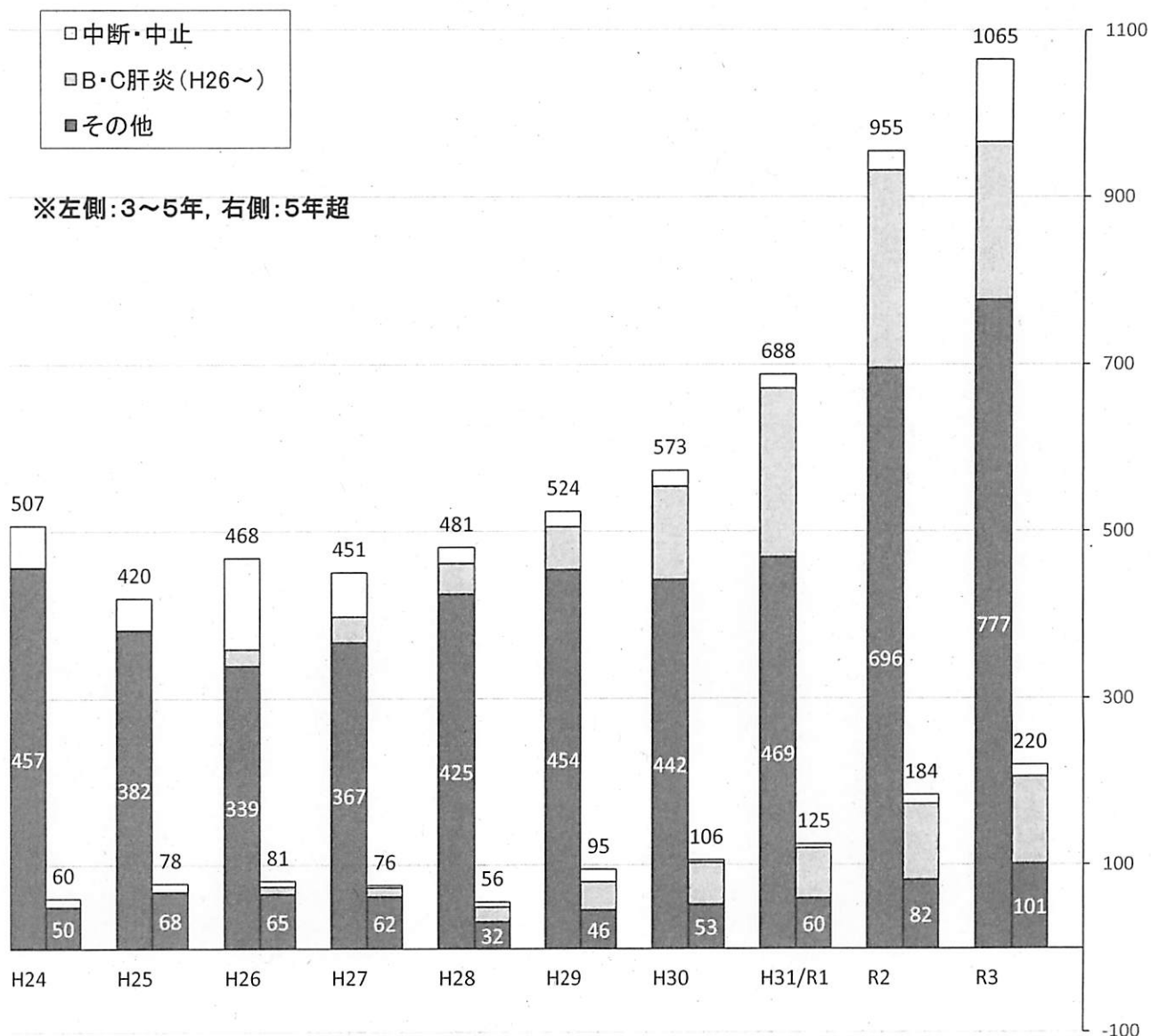
## ▶未済期間別対比



## 民事訴訟事件長期未済件数

第12表

※ (ワ), (ヰ), (㊦), (レ), (カ), (㊦)を対象としている。



	未済件数 (全体)	3～5年				5年超				未済件数 (3年超)
		中断・中止	B・C肝炎	その他	計	中断・中止	B・C肝炎	その他	計	
平成24年	24,042	50		457	507	10		50	60	567
25年	22,847	38		382	420	10		68	78	498
26年	23,505	109	20	339	468	7	9	65	81	549
27年	24,619	53	31	367	451	3	11	62	76	527
28年	25,030	19	37	425	481	6	18	32	56	537
29年	24,896	18	52	454	524	15	34	46	95	619
30年	25,117	19	112	442	573	3	50	53	106	679
31年/令和元年	27,046	17	202	469	688	5	60	60	125	813
2年	31,350	23	236	696	955	11	91	82	184	1,139
3年(9月末)	29,794	99	189	777	1,065	14	105	101	220	1,285

(注) 本資料中の数値はいずれも概数である。

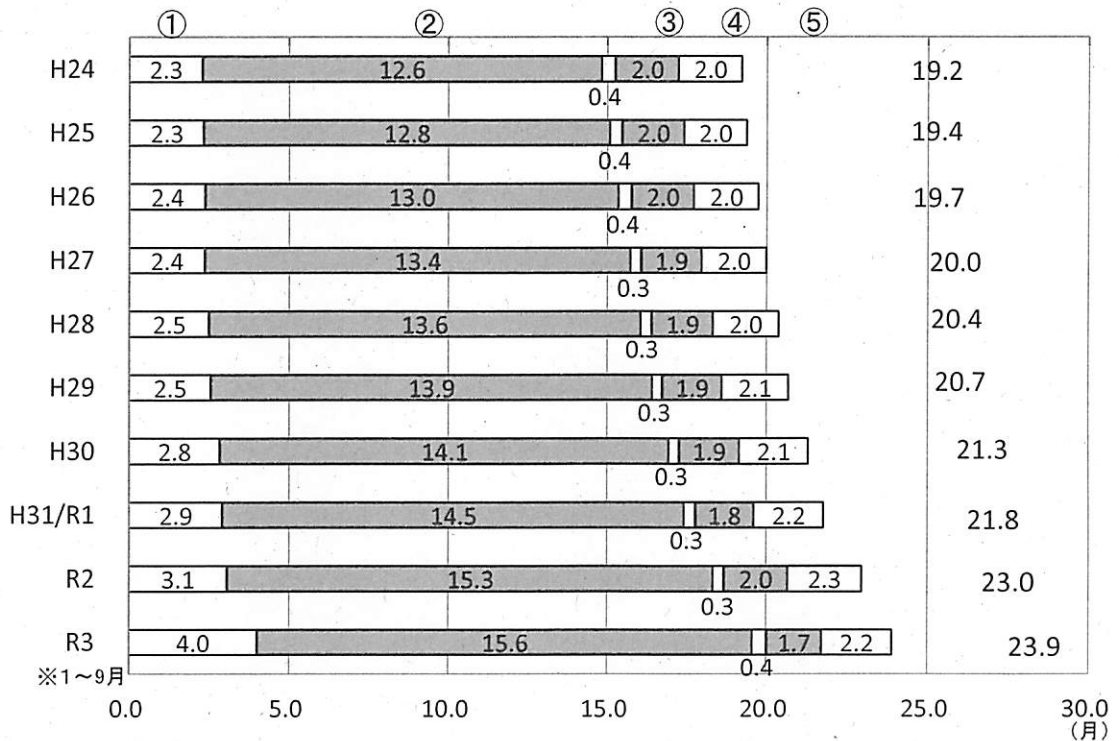
## 人証調べを実施して対席判決で終局した事件における手続段階別平均期間の推移

グラフ左から

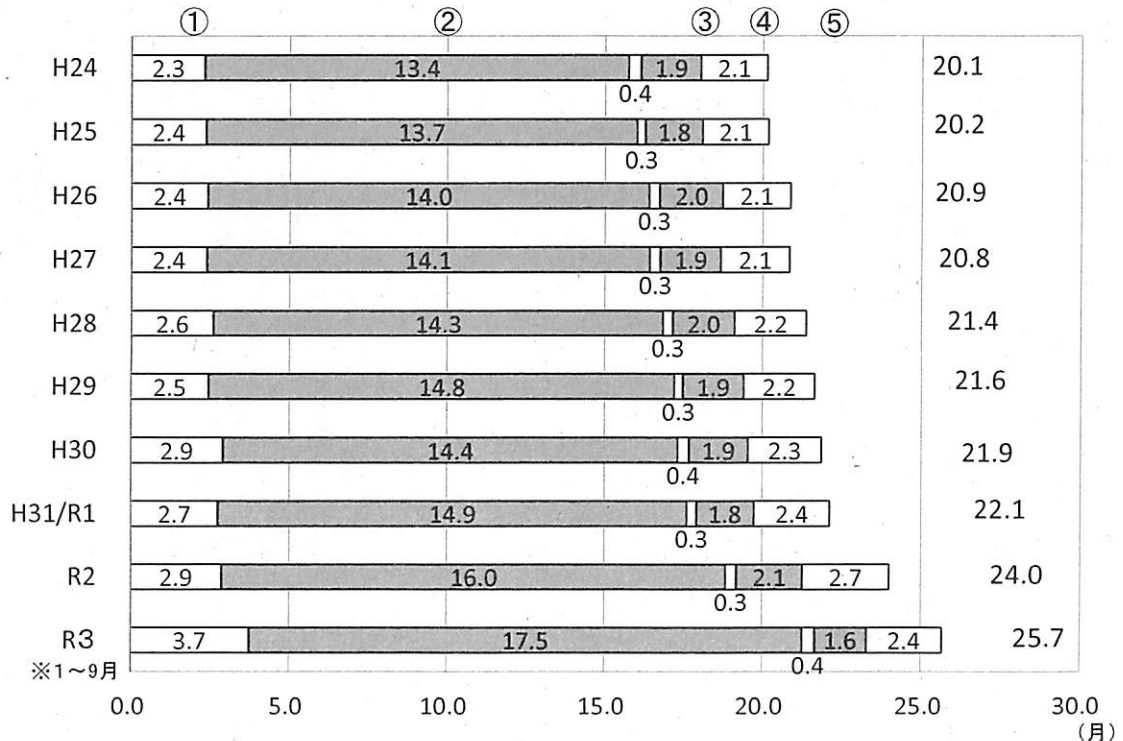
①訴え提起から第一回口頭弁論 ②第一回口頭弁論から人証調べ開始

③人証調べ開始から人証調べ終了 ④人証調べ終了から口頭弁論終結 ⑤口頭弁論終結から判決言渡し

## ◇ 全地裁（民事第一審訴訟（全体））

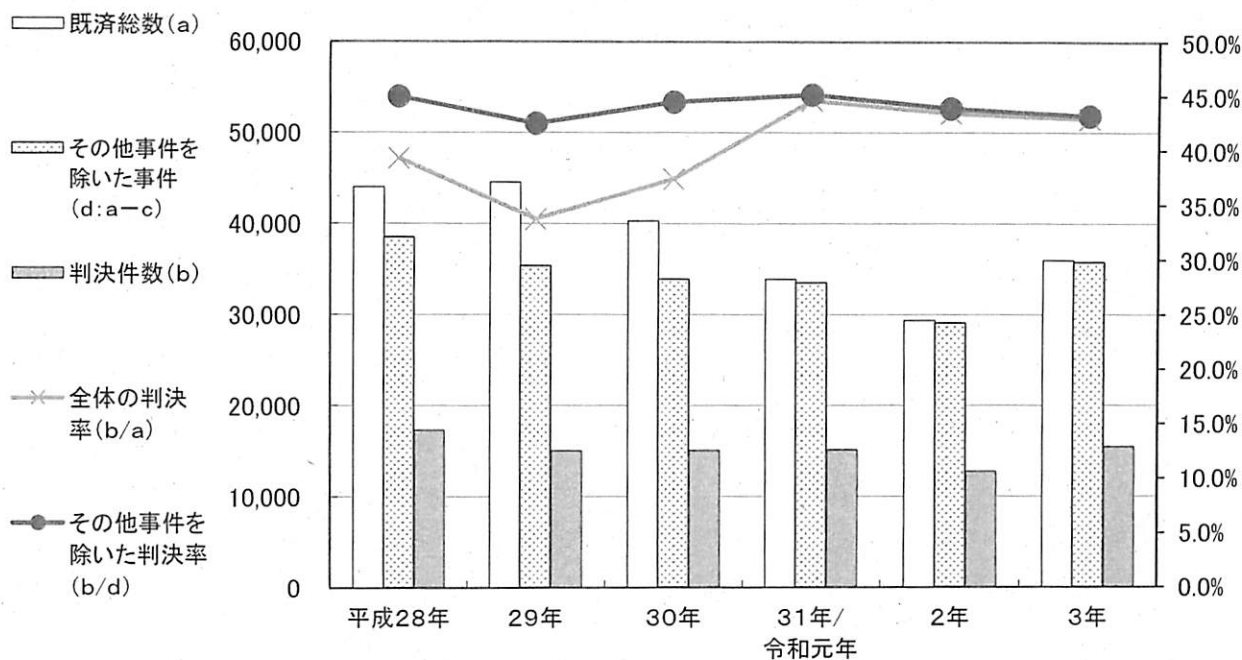


## ◇ 東京地裁本庁（民事第一審訴訟（全体））



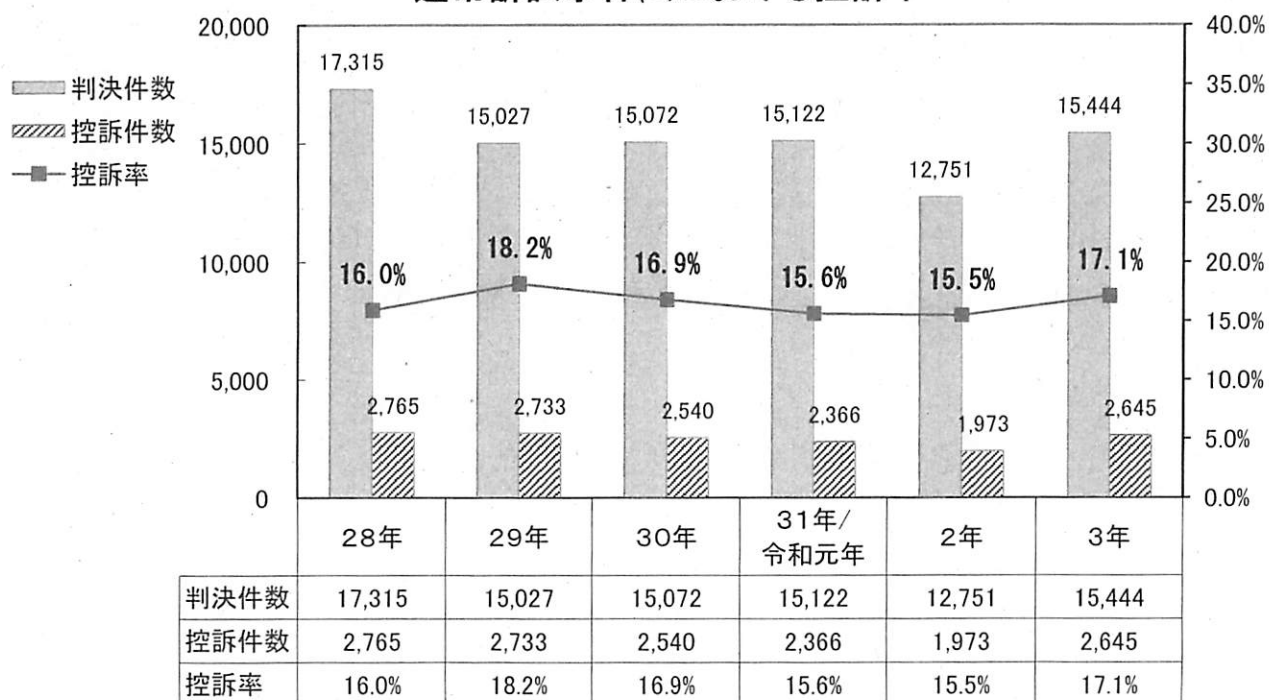
(注) 本資料中の数値はいずれも概数である。

## 通常訴訟事件(ワ)における判決率



	平成28年	29年	30年	31年/ 令和元年	2年	3年
既済総数(a)	44,021	44,526	40,276	33,889	29,348	35,973
うち判決件数(b)	17,315	15,027	15,072	15,122	12,751	15,444
判決率(b/a)	39.3%	33.7%	37.4%	44.6%	43.4%	42.9%
うちその他事件(c)	5,529	9,184	6,383	398	292	212
その他事件を除いた事件 (d=a-c)	38,492	35,342	33,893	33,491	29,056	35,761
判決率(b/d)	45.0%	42.5%	44.5%	45.2%	43.9%	43.2%

## 通常訴訟事件(ワ)における控訴率



(注) 1 本資料中の数値はいずれも概数である。

2 令和3年の数値は、(9月までの累計)÷9×12で算出した推計値である。

## 調 停 の 状 況

事項 年	受 理			既 済				未 済
	旧 受	新 受	合 計	成 立	不成立	取下等	合 計	
H28	328	395	723	262 (58.9%)	68 (15.3%)	115 (25.8%)	445 (100.0%)	278
H29	277	413	690	209 (57.4%)	58 (15.9%)	97 (26.6%)	364 (100.0%)	326
H30	326	484	810	296 (61.8%)	74 (15.4%)	109 (22.8%)	479 (100.0%)	331
H31/R1	331	514	845	233 (49.8%)	84 (17.9%)	151 (32.3%)	468 (100.0%)	377
R2	377	496	873	157 (36.3%)	45 (10.4%)	230 (53.2%)	432 (100.0%)	441
R3 (1～9月)	441	583	1024	256 (44.8%)	64 (11.2%)	251 (44.0%)	571 (100.0%)	453

(注) 1 「取下等」欄の件数は、移送及び調停に代わる決定を含む。  
2 本資料中の数値は、いずれも概数である。

## 概 況 説 明 資 料（ 刑 事 部 ）

第1表	刑 事 部 の 構 成 等
第2表	東 京 地 方 裁 判 所 刑 事 部 裁 判 官 配 置 表
第3表	東 京 地 方 裁 判 所 部 内 委 員 等 名 簿（ 刑 事 部 関 係 ）
第4－1表	刑 事 訴 訟 事 件（ 新 受， 既 済， 未 済 ） 年 度 別 比 較 表
第4－2表	年 度 別 新 受 人 員 調 査 表
第5表	刑 事 訴 訟 事 件 新 受 人 員 の 推 移
第6表	刑 事 訴 訟 事 件， 外 国 人 事 件， 租 税 事 件 調 査 表
第7表	刑 事 訴 訟 事 件 終 局 人 員 年 度 別 調 査 表
第8表	刑 事 訴 訟 事 件 未 終 局 人 員（ 審 理 期 間 ） 年 度 別 比 較 表
第9表	刑 事 訴 訟 長 期 未 済 事 件（ 2 年 経 過 ） 年 度 別 調 査 表
第10表	裁 判 員 裁 判 対 象 事 件 等 の 新 受 人 員 調 査 表
第11表	裁 判 員 裁 判 対 象 事 件 月 別 比 較 表
第12表	勾 留 関 係 事 件 等 年 度 別 調 査 表
第13表	勾 留 関 係 事 件 等 の 推 移
第14表	被 疑 者 国 選 弁 護 事 件 処 理 状 況 調 査 表
第15表	医 療 観 察 事 件 新 受 件 数 調 査 表

## 刑 事 部 の 構 成 等

令和3年11月1日現在

## 第1 部の数

- 1 合議部 13か部
- 2 令状部 1か部 (第14部)

## 第2 配置人員

## 1 裁判官

- (1) 判事 44人 (うち )
- (2) 特例判事補 7人 (うち留学1人, 育休2人, 病休1人)
- (3) 判事補 14人
- 計 65人

## 2 裁判官以外の職員

(事務補助員, 任期付採用者及び臨時的任用者は含まない。)

- (1) 調査官 1人
- (2) 書記官 144人 (うち留学1人, 研修1人, 税大1人, 育休6人)
- (3) 速記官 13人
- (4) 事務官 72人 (うち育休2人)
- 計 230人

## 第3 設備

- 1 合議用法廷 20室 (うち裁判員裁判用法廷は16室 (大法廷1室, ビデオリンク法廷1室を含む。))
- 2 単独用法廷 25室
- 3 勾留質問室 5室
- 計 50室

## 東京地方裁判所刑事部裁判官配置表

所長代行  
所長代行永渕 健一  
鈴木 巧

(次室)

首席書記官  
次席書記官菊地 明弘  
塚原 雅彦次席書記官  
次席書記官廣岡 美江  
水崎 幹也

氏 名				期	内 線	氏 名				期	内 線	氏 名				期	内 線	氏 名				期	内 線
第1部						第7部						第13部						第18部					
総判	坂田威一郎	48				総判	浅香 竜太	47			総判	平出 喜一	46			総判	野村 賢	48					
判	古玉 正紀	52				判	野澤 晃一	52			判	須田 雄一	54			兼判	鈴木 巧	44					
判	家入 美香	59				特	佐々木淑江	64			判	渡邊 一昭	56			判	瀧岡 俊文	50					
補	一社 紀行	71				補	金井 千夏	72			補	赤瀬 柚紀	73			判	木口 麻衣	61					
書記官室内線 夜間直通						書記官室内線 夜間直通						書記官室内線 夜間直通						書記官室内線 夜間直通					
第2部						第8部(租税部)						第14部(令状部)						第19部					
兼総判	高橋 康明	47				総判	野原 俊郎	46			総判	鈴木 巧	44			兼総判	向井香津子	48					
兼判	品川しのぶ	49				判	蛭田 円香	52			判	馬場 嘉郎	54			兼判	世森ユキコ	54					
兼判	横山 浩典	55				判	田中 昭行	58			判	津島 享子	62			兼判	日野 周子	60					
兼補	渋谷 俊介	69				判	鏡味 薫	61			特	鈴木ありさ	66			兼判	清水 洋佑	72					
第3部						第9部						第15部						第20部					
総判	丹羽 敏彦	45				総判	永渕 健一	42			判	西山 志帆	57			兼総判	野村 賢	48					
判	深野 英一	54				兼判	吉田 智宏	52			特	杵渕 花絵	65			兼判	鈴木 巧	44					
判	長池 健司	57				兼判	向井亜紀子	55			特	大嶋真理子	66			兼判	瀧岡 俊文	50					
補	佐藤 有紀	72				兼補	池田 翔平	72			特	河本 薫	67			兼判	木口 麻衣	61					
書記官室内線 夜間直通						第10部						第16部						第17部					
第4部						第11部						第12部						第13部					
総判	高橋 康明	47				総判	神田 大助	47			兼総判	西野 吾一	46			総判	下津 健司	46					
判	品川しのぶ	49				判	吉田 智宏	52			兼判	小林 謙介	52			判	兒島 光夫	51					
判	横山 浩典	55				判	向井亜紀子	55			兼判	向井 志穂	57			判	秋田 志保	54					
補	渋谷 俊介	69				補	池田 翔平	72			兼補	足立 洋平	73			補	松下 健治	71					
書記官室内線 夜間直通						書記官室内線 夜間直通						書記官室内線 夜間直通						書記官室内線 夜間直通					

【機密性2】 ※刑事第4部兼務の裁判官は別紙のとおり

令和3年11月24日現在



<別紙>

機密性 2

刑事第 4 部兼務の裁判官

(16 部)

〃

〃

判事

判事

判事補

西野

向井

足立

吾一

志穂

洋平

## 東京地方裁判所部内委員等名簿(刑事部関係)

【機密性2】  
令和3年11月24日現在

## ◎ 常置委員会

常置委員	所長代行		永	洲	健	一
"	"	"	鈴	木	橋	巧
"	判事	(4部)	高	橋	康	明
"	"	(4部)	品	川	の	ぶ
"	"	(7部)	浅	香	竜	太
"	"	(11部)	向	井	亜	紀
"	"	(13部)	平	出	喜	一
"	"	(16部)	西	野	吾	一
"	"	(17部)	下	津	健	司

## ◎ 事務分配関係委員会

委員長	所長代行		鈴	木	巧
委員	判事	(4部)	高	橋	明
"	"	(10部)	向	井	香
"	"	(11部)	神	田	大
"	"	(13部)	平	出	喜
"	"	(15部)	榎	井	夫
"	首席書記官		菊	地	弘
"	訟廷管理官		鈴	木	誠
"	事件係長		高	橋	啓

## ◎ 裁定・丙類合議委員会

委員長	所長代行		永	洲	健	一
委員	判事	(6部)	鈴	木	伯	恒
"	"	(7部)	佐	香	竜	太
"	"	(8部)	野	原	俊	郎
"	"	(10部)	向	井	香	津
"	"	(11部)	神	田	大	助
"	"	(13部)	平	出	喜	一

## ◎ 新任判事補研さん関係委員会

委員長	判事		丹	羽	敏	彦
委員	"	(3部)	須	田	雄	一
"	"	(13部)	馬	場	嘉	郎
"	"	(14部)	向	井	志	穂
"	"	(16部)	木	口	麻	衣
"	"	(18部)				

## ◎ 司法修習生指導等委員会

委員長	判事		平	出	喜	一
委員	"	(13部)	坂	田	威	一
"	"	(1部)	向	井	香	津
"	"	(10部)	兒	島	光	夫
"	"	(17部)	野	村	賢	郎
"	"	(18部)	横	山	浩	典
補佐官	"	(4部)	日	野	周	子
"	"	(10部)	向	井	亜	紀
"	"	(11部)	赤	松	亨	太
"	"	(15部)				

## ◎ 裁判例等整備委員会

委員長	判事		野	村	賢
委員	"	(18部)	遠	藤	圭
"	"	(6部)	蛭	田	円
"	"	(8部)	三	上	志
"	"	(15部)	秋	田	麻
"	"	(17部)	木	藤	有
"	判事補	(18部)	佐	井	千
"	"	(3部)	金	水	洋
"	"	(7部)	清	池	翔
"	"	(10部)	池	田	美
"	"	(11部)	藤	岡	真
"	"	(15部)	小	川	賀
"	訟廷副管理官	(13部)	宇	山	中
"	主任書記官				
"	管理係長				
"	記録係長				

## ◎ 図書等整備委員会

委員長	判事		下	津	健	司
委員	"	(17部)	世	森	ユ	キ
"	判事補	(10部)	松	村	光	泰
"	訟廷副管理官	(14部)	横	川	良	進
"	主任書記官	(17部)	秋	守	良	彦
"	庶務係長		川	島	真	知

## ◎ 警備関係委員会

委員長	判事		高	橋	康	明
委員	"	(4部)	佐	伯	恒	治
"	"	(6部)	野	原	俊	郎
"	"	(8部)	兒	島	光	夫
"	"	(17部)	水	崎	幹	也
"	次席書記官		鈴	木	岳	央
"	訟廷管理官		荒	川	保	憲
"	訟廷副管理官		宇	賀	神	一
"	管理係長		望	月	正	美
"	総務課長		森	野	裕	之
"	総務課長補佐		勝	谷	祥	之
"	警務課長		新			
"	警務課長補佐					
オブザーバー	東簡訟廷管理官					

## ◎ 鑑定委員会

委員長	判事		佐	伯	恒	治
委員	"	(6部)	楢	井	英	夫
"	"	(15部)	小	林	謙	介
"	"	(16部)	秋	山	克	彦
"	主任書記官	(6部)	中	山	史	
"	記録係長					

## ◎ 弁護人関係委員会

委員長	判事		西	野	吾	一
委員	"	(16部)	坂	田	正	史
"	"	(6部)	野	澤	晃	賢
"	"	(7部)	村	岡	俊	文
"	"	(18部)	瀧	岡	美	江
"	"	(18部)	廣	中	進	晃
"	次席書記官	(7部)	横	藤	記	和
"	訟廷副管理官	(14部)	田	尚	博	啓
"	主任書記官	(16部)	遠	門	正	章
"	"	(18部)	大	高	大	
"	事件係長					
オブザーバー	東簡首席書記官					

## ◎ 記録関係委員会

委員長	判事		平	出	喜	一
委員	"	(13部)	日	野	周	子
"	"	(10部)	須	田	雄	一
"	"	(13部)	水	崎	幹	也
"	次席書記官	(8部)	堀	崎	真	二
"	訟廷副管理官	(10部)	坂	田	治	士
"	主任書記官	(13部)	大	門	也	子
"	"	(14部)	木	所	賢	一
"	"	(15部)	市	川	茂	晶
"	"	(18部)	山	田	史	子
"	押収物係長		中	高		
"	記録係長					
オブザーバー	事件係長					

## ◎ ICT関係委員会

委員長	判事		佐	伯	恒	治
委員	"	(6部)	横	山	浩	典
"	"	(4部)	吉	田	智	宏
"	"	(11部)	塚	原	雅	彦
"	次席書記官		荒	川	岳	央
"	訟廷副管理官	(6部)	宇	賀	神	保
"	主任書記官		酒	井	百	合
"	管理係長					
"	裁判員第一係長					

## ◎ 刑事法改正関係委員会

委員長	判事		神	田	大	助
委員	"	(11部)	長	池	健	司
"	"	(3部)	坂	田	正	史
"	"	(6部)	鏡	味	智	宏
"	"	(8部)	吉	田	享	子
"	"	(11部)	津	島	太	進
"	"	(14部)	赤	川	彦	彦
"	"	(15部)	横	山	克	真
"	訟廷副管理官	(6部)	堀	崎	真	一
"	主任書記官	(8部)	堀	崎	真	明
"	"	(11部)	鷺	津	牛	
"	"	(14部)	出	新	富	
オブザーバー	東簡訟廷管理官					

## ◎ 外国人関係委員会

委員長	判事	(8部)	野	原	俊	郎
委員	"	(1部)	家	入	美	香
"	"	(3部)	深	野	英	一
"	"	(7部)	野	澤	晃	昭
"	"	(13部)	渡	邊	一	夫
"	"	(17部)	兒	島	光	文
"	"	(18部)	瀧	岡	俊	江
"	特例判事補	(7部)	佐	々	木	子
"	"	(14部)	森	沙	角	恵
"	訟廷副管理官		三	西	村	宏
"	主任書記官	(1部)	安	武	重	農
"	"	(3部)	青	木	宏	治
"	"	(7部)	中	田	次	正
"	"	(8部)	小	川	弘	一
"	"	(13部)	増	田	一	彦
"	"	(14部)	木	所	賢	良
"	"	(15部)	秋	守	章	博
"	"	(17部)	大	川	真	知
"	"	(18部)	東	海	林	奈
"	庶務係長		濱	田	正	
"	同係書記官					
オブザーバー	東簡事件係長					

## ◎ 令状関係委員会

委員長	所長代行		鈴	木	巧
委員	判事	(14部)	馬	場	嘉
"	"	(14部)	津	島	享
"	特例判事補	(14部)	鈴	木	あり

## ◎ 法科大学院関係委員会

委員長	判事	(10部)	向井香津子
委員	"	(4部)	品川しのぶ
"	"	(6部)	遠藤圭郎
"	"	(8部)	田中昭行
"	"	(10部)	世森ユキコ
"	"	(14部)	津島享子
"	判事補	(4部)	波谷俊介
"	訟廷副管理官		
"	主任書記官	(10部)	三林宏広

## 東京地方裁判所部内委員等名簿(刑事部関係)

【機密性2】  
令和3年11月24日現在

## ◎ 医療観察法関係委員会

委員長	判事	(15部)	榎井英夫
委員	"	(1部)	坂田威一
"	"	(1部)	古玉正
"	"	(1部)	家入美香
"	"	(4部)	高橋康明
"	"	(4部)	品川浩典
"	"	(4部)	横山浩子
"	"	(10部)	向井香津
"	"	(10部)	世森ユキ
"	"	(10部)	日野周子
"	"	(11部)	神田大智
"	"	(11部)	吉田亜紀
"	"	(11部)	向井亜紀
"	"	(15部)	三上亨
"	"	(15部)	赤松村
"	"	(18部)	野瀧岡
"	"	(18部)	瀧木口
"	判事補	(1部)	一社谷
"	"	(4部)	渡水田
"	"	(10部)	清池美波
"	"	(11部)	池田敦生
"	"	(15部)	竹崎真吾
"	"	(18部)	大崎岡
"	次席書記官		水藤西
"	訟廷副管理官		藤岡村
"	主任書記官	(1部)	西戸達
"	"	(4部)	水原寛
"	"	(10部)	桑白原
"	"	(11部)	桑白原
"	"	(15部)	白賀秀
"	"	(18部)	羽賀川

## ◎ 犯罪被害者等関係委員会

委員長	判事	(16部)	西野吾一
委員	"	(1部)	古玉正
"	"	(1部)	家入美香
"	"	(3部)	深野英
"	"	(10部)	日向野
"	"	(11部)	向井亜紀
"	"	(16部)	小林謙介
"	次席書記官		水崎幹也
"	訟廷管理官		鈴木口勝
"	主任書記官	(1部)	濱安武
"	"	(3部)	桑原寛
"	"	(10部)	桑原寛
"	"	(11部)	鷺津真
"	"	(16部)	門島真
"	庶務係長		川島神
"	管理係長		宇賀保
オブザーバー	東簡簡裁判事	(1室)	丹生谷
"	東簡訟廷管理官		新富祥

## ◎ 刑事・少年関係連絡協議会

代表幹事	所長代行		永鈴木健一
幹事	"	(16部)	鈴木野吾
"	判事	(16部)	西野林謙
"	"	(16部)	小向井志
"	判事補	(16部)	足立洋平

## ◎ 刑事裁判実務研究会

常任幹事	所長代行		鈴木巧
幹事	判事	(14部)	馬場嘉郎

## ◎ 裁判長懇談会

常任幹事	所長代行		鈴木巧
幹事	判事	(4部)	高橋康明

## ◎ 昼食会

代表幹事	判事	(16部)	西野吾一
------	----	-------	------

## ◎ 霽水会

幹事	判事	(7部)	浅野竜一
"	"	(7部)	野澤晃
"	"	(8部)	野原俊郎
"	"	(8部)	蛭田円香
"	"	(8部)	田中昭行
"	"	(8部)	鏡味薫
"	特例判事補	(7部)	佐々木淑江
"	判事補	(7部)	金井千夏
"	"	(8部)	佐藤みなと

## ◎ 霽陽会

幹事	判事	(4部)	品川しのぶ
"	"	(7部)	野澤晃
"	"	(18部)	瀧岡俊文

## ◎ 水曜会

幹事	判事	(8部)	鏡味薫
"	"	(15部)	赤松亨太

## ◎ 霽翔会

幹事	特例判事補	(7部)	佐々木淑江
"	判事補	(3部)	佐藤千夏
"	"	(7部)	金井洋佑
"	"	(10部)	清水翔平
"	"	(11部)	池田美波
"	"	(15部)	竹田

## ◎ 公判前整理手続委員会

委員長	判事	(3部)	丹羽敏彦
委員	"	(3部)	品川しのぶ
"	"	(4部)	鏡味雄一
"	"	(8部)	須田雄志
"	"	(13部)	須田雄志
"	"	(16部)	向井田志
"	"	(17部)	廣岡川進
"	次席書記官		八金澤義美
"	訟廷副管理官	(3部)	坂田眞治
"	主任書記官	(4部)	飯野喜久
"	"	(13部)	坂飯野喜
"	"	(16部)	飯野喜久
"	"	(17部)	鈴掛

## ◎ 公判審理手続委員会

委員長	判事	(17部)	下津健司
委員	"	(3部)	深野英典
"	"	(4部)	横山浩一
"	"	(6部)	遠藤圭一
"	"	(7部)	野澤晃
"	"	(13部)	渡邊上
"	"	(15部)	三藤岡
"	訟廷副管理官	(3部)	八木人
"	主任書記官	(6部)	川賀秀
"	"	(15部)	羽賀掛
"	"	(17部)	鈴掛

## ◎ 裁判員選任手続委員会

委員長	判事	(1部)	坂田威一
委員	"	(1部)	古玉正
"	"	(8部)	田中昭一
"	"	(13部)	渡邊林
"	"	(16部)	小秋田
"	"	(17部)	秋田口
"	"	(18部)	木岡麻美
"	次席書記官		廣鈴曾
"	訟廷管理官		濱口勝
"	裁判員調整官	(1部)	濱口勝
"	主任書記官		酒井友
"	裁判員第一係長		伊藤真
"	同係書記官		林石川
"	裁判員第二係長		坂本千
"	同係事務官		黒祖雅
"	事務局次長		
"	経理課長		

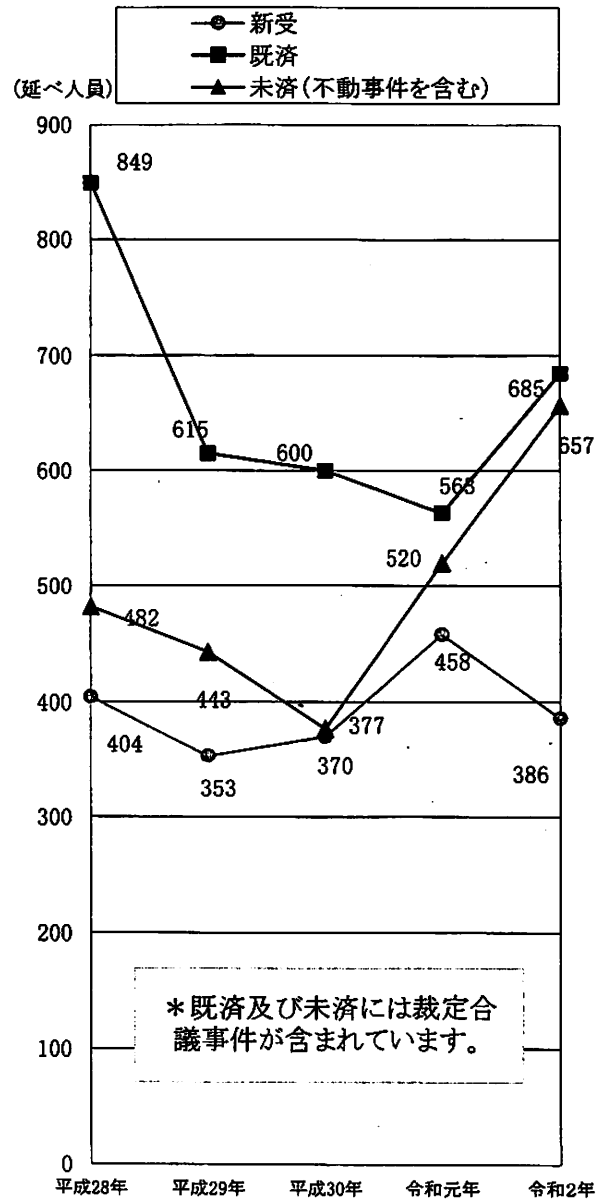
## ◎ 裁判員制度等広報委員会

委員長	判事	(7部)	浅香竜太
委員	"	(3部)	長池健一
"	"	(6部)	遠藤圭一
"	"	(8部)	蛭田円香
"	"	(16部)	向井志淑
"	特例判事補	(7部)	鈴木あり
"	"	(14部)	鈴木あり
"	判事補	(1部)	一名取
"	"	(6部)	佐藤みな
"	"	(8部)	佐藤みな
"	次席書記官	(17部)	廣岡川進
"	裁判員調整官		酒井百合
"	裁判員第一係長		石川元正
"	裁判員第二係長		望森川美
"	総務課長		
"	総務課課長補佐		

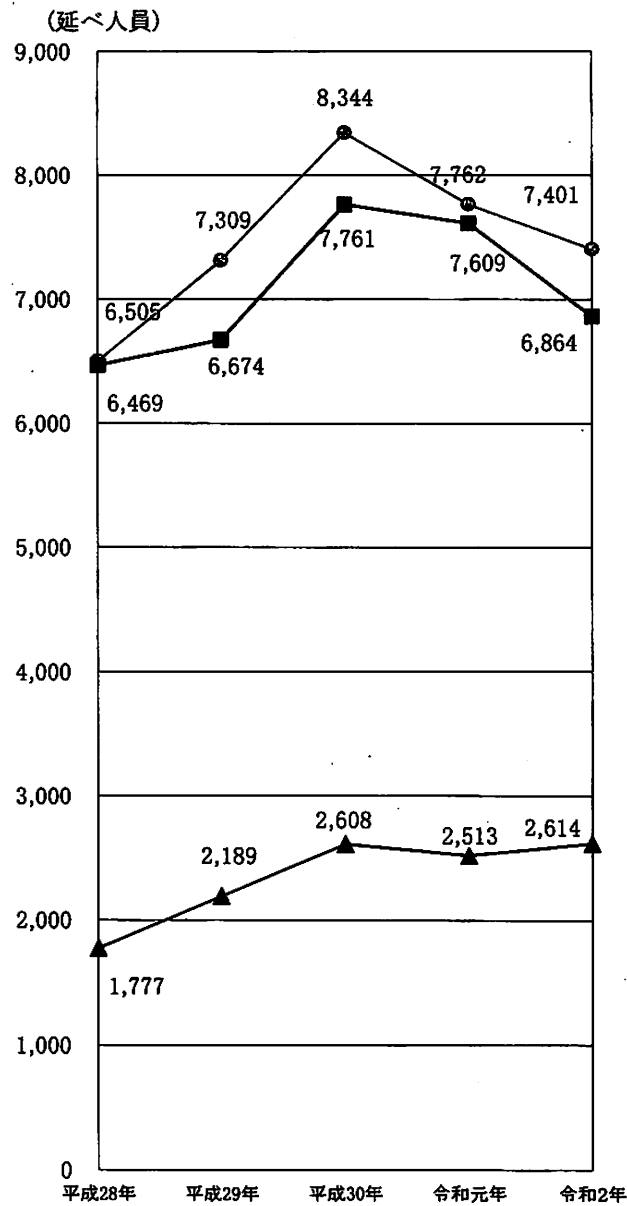
## ◎ 裁判員裁判の在り方を考える委員会

委員長	所長代行		鈴木巧
委員	判事	(1部)	坂田威一
"	"	(3部)	丹羽敏彦
"	"	(3部)	長池健一
"	"	(6部)	坂田円香
"	"	(7部)	浅香竜太
"	"	(8部)	蛭田志淑
"	"	(10部)	向井香津
"	"	(10部)	日野周
"	"	(11部)	吉田智
"	"	(14部)	馬場嘉郎
"	"	(16部)	西野吾一
"	"	(17部)	下津健
"	"	(18部)	瀧岡俊

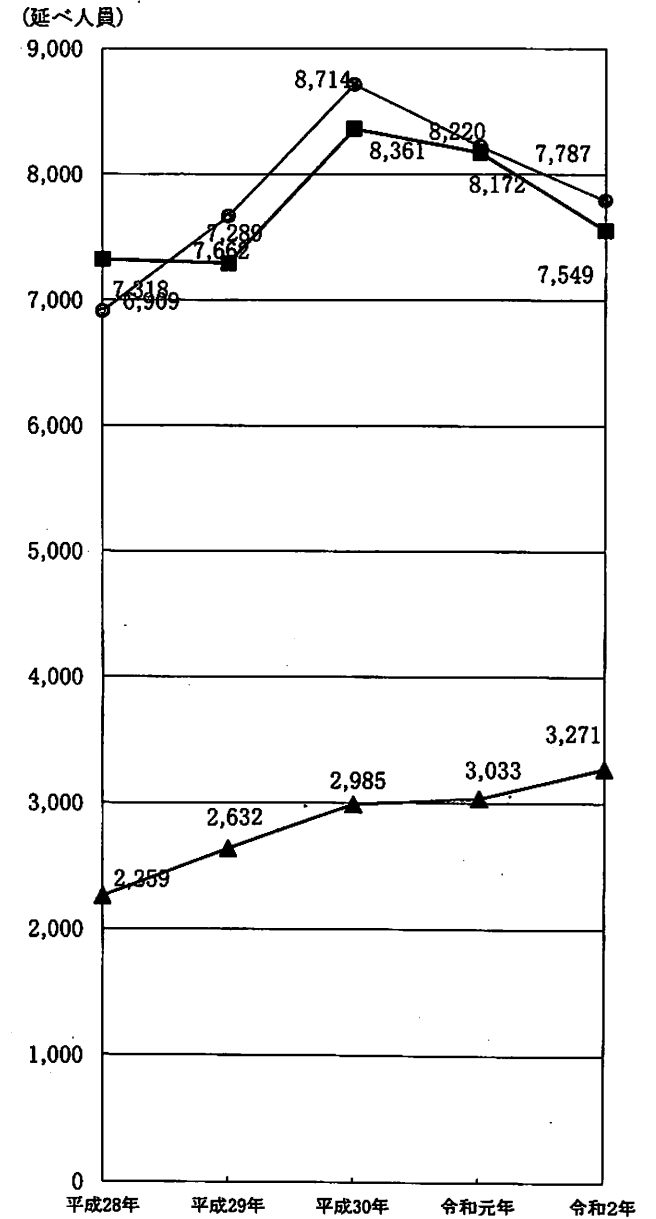
刑事訴訟事件（新受，既済，未済）年度別比較表



【合議事件】



【単独事件】



【合議，単独計】

年度別新受人員調査表

東京地方裁判所刑事訟廷事件係

年 度	新 受 人 員 数 (延べ人員)									単独事件
	合議単独合計	合議事件	法定合議			裁定合議			部内合議決定	
			甲類	乙類	裁定合議委員会の決定					
					甲類	乙類				
17	15,216	1,427	947	947	0	480	0	3	477 ( 54 )	13,789
18	12,509	1,345	888	888	0	457	15	0	442 ( 51 )	11,164
19	10,587	1,113	755	752	3	358	3	4	351 ( 40 )	9,474
20	9,479	1,184	821	821	0	363	2	2	359 ( 57 )	8,295
21	9,315	964	624	624	0	340	5 ( 1 )	11	324 ( 62 )	8,351
22	7,931	754	462	462	0	292	2	0	290 ( 50 )	7,177
23	6,896	501	345	345	0	156	1 ( 1 )	0	155 ( 53 )	6,395
24	6,600	580	294	288	6	286	11 ( 3 )	2	273 ( 61 )	6,020
25	6,324	532	312	312	0	220	21	0	199 ( 21 )	5,792
26	6,828	537	337	337	0	200	17	2	181 ( 41 )	6,291
27	7,763	776	472	470	2	304	0 ( 6 )	0	304 ( 60 )	6,987
28	6,909	622	404	402	2	218	5 ( 6 )	1	212 ( 67 )	6,287
29	7,662	509	353	350	3	156	0	3	153 ( 21 )	7,153
30	8,714	478	370	370	0	108	12	0	96 ( 25 )	8,236
1	8,220	639	458	458	0	181	9 ( 3 )	1	171 ( 49 )	7,581
2	7,787	590	386	386	0	204	24	1	179 ( 194 )	7,197
2 (10月末現在)	6. 216	468	305	305	0	163	11	1	151 ( 194 )	5,748
3 (10月末現在)	5. 653	285	191	191	0	94	6	0	88 ( 53 )	5,368

〔備考〕

甲類法定合議事件とは、裁判所法26条2項2号に定める合議制事件(法定合議事件)のうち乙類合議事件を除いたものをいう。

乙類(法定、裁定)合議事件とは、法定合議事件又は事件の係属する部からの申出に基づき裁定合議委員会において合議体で審判するのが相当であるとの決定をした事件のうち公安労働等に関係する事件をいう。

部内合議決定には法定合議事件、裁定合議事件に併合された単独事件を含む。

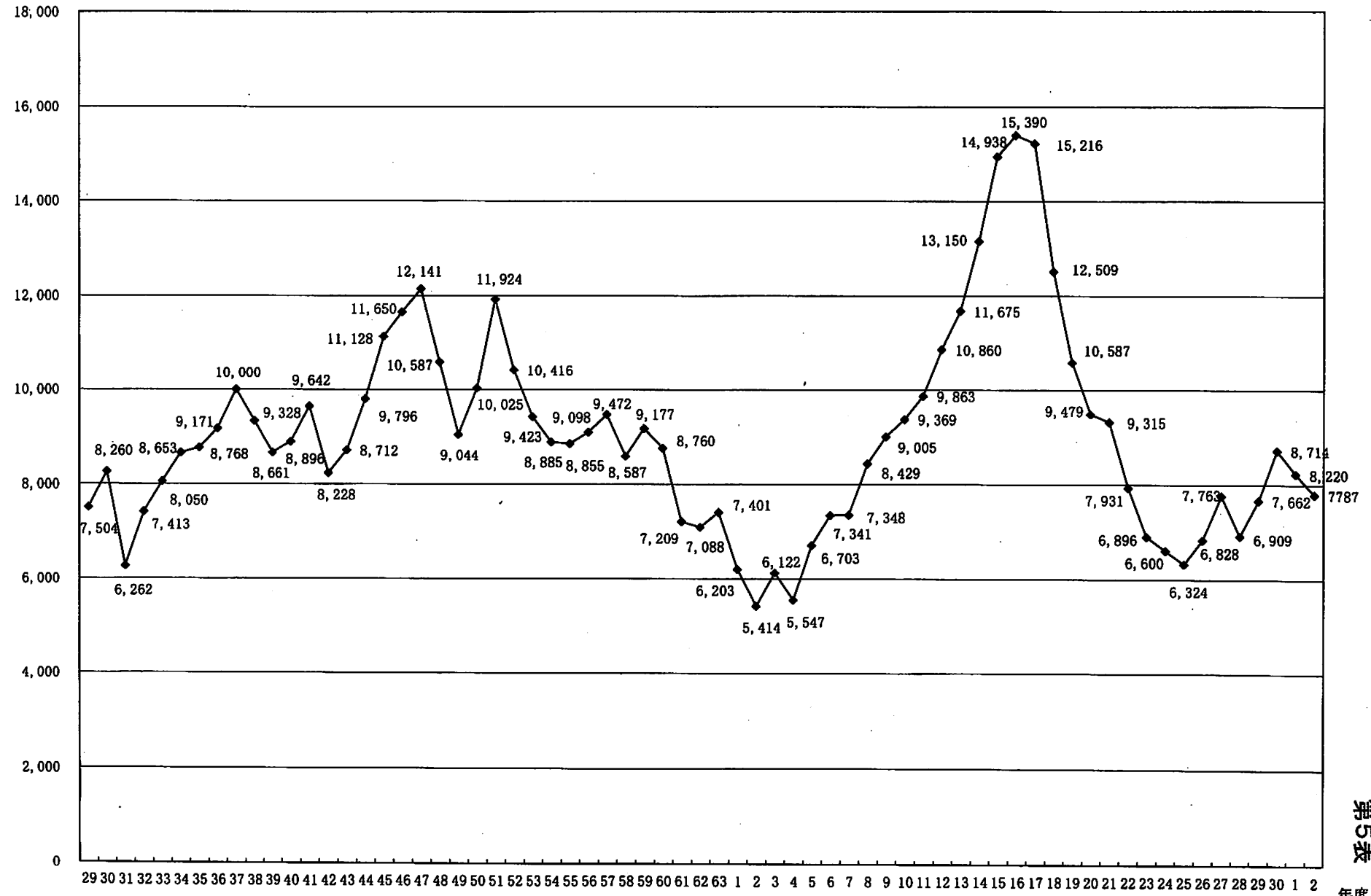
下欄の「2(10月末現在)」及び「3(10月末現在)」は、令和2年10月31日現在と令和3年10月31日現在を比較したものである。

( )内は前年度以前受理事件を各年度に合議事件としたもので、いずれの年度にも計上していない。

# 刑事訴訟事件新受人員の推移

● 新受人員

延べ人員



# 刑事訴訟事件, 外国人事件, 租税事件調査表

1 刑事訴訟事件(新受, 既済, 未済)処理状況

(延べ人員)

事件別 年度	新受				既済			未済		
	合議		単独	計	合議	単独	計	合議	単独	計
	法定合議	裁定合議								
28	404	218	6,505	6,909	849	6,469	7,318	482	1,777	2,259
29	353	156	7,309	7,662	615	6,674	7,289	443	2,189	2,632
30	370	108	8,344	8,714	600	7,761	8,361	377	2,608	2,985
1	458	181	7,762	8,220	563	7,609	8,172	520	2,513	3,033
2	386	204	7,401	7,787	685	6,864	7,549	657	2,614	3,271
(1～9月)	274	98	5,141	5,415	463	4,959	5,422	702	2,422	3,124
3 (1～9月)	168	83	4,797	4,965	536	5,041	5,577	433	2,226	2,659

2 外国人事件受理状況

(延べ人員)

事件別 年度	合議 ※	単独	合議, 単 独計
28	72 17.8%	826 12.7%	898 13.0%
29	91 25.8%	1,323 18.1%	1,414 18.5%
30	127 34.3%	1,748 20.9%	1,875 21.5%
1	161 35.2%	1,421 18.3%	1,582 19.2%
2	112 29.0%	1,482 20.0%	1,594 20.5%
(1～9月)	82 29.9%	1,065 20.7%	1,147 21.2%
3 (1～9月)	58 34.5%	742 15.5%	800 16.1%

※合議は法定合議事件を指す

3 租税事件(新受, 既済, 未済)処理状況

(延べ人員)

事件別 年度	新受			既済			未済		
	合議	単独	計	合議	単独	計	合議	単独	計
28	17 4.2%	28 0.4%	45 0.7%	15	48	63	30	13	43
29	4 1.1%	93 1.3%	97 1.3%	15	79	94	15	27	42
30	5 1.4%	60 0.7%	65 0.7%	8	55	63	12	32	44
1	2 0.4%	56 0.7%	58 0.7%	3	55	58	11	33	44
2	6 1.6%	49 0.7%	55 0.7%	13	54	67	4	28	32
(1～9月)	2 0.7%	25 0.5%	27 0.5%	11	40	51	2	18	20
3 (1～9月)	0 0.0%	17 0.4%	17 0.3%	0	29	29	4	16	20

刑事訴訟事件終局人員年度別調査表

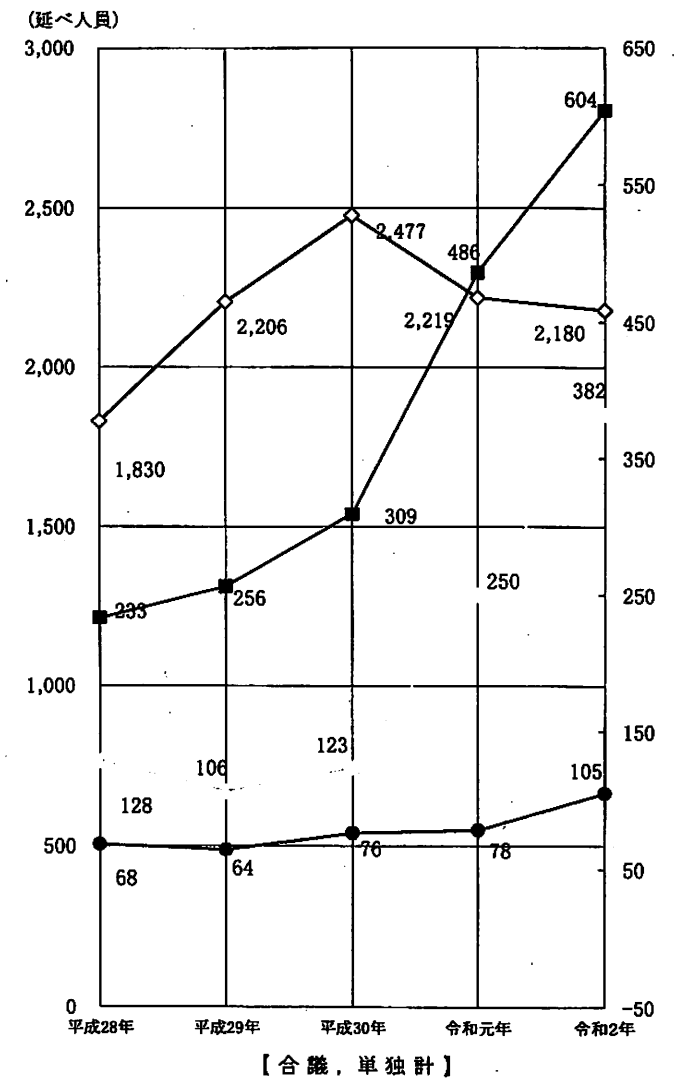
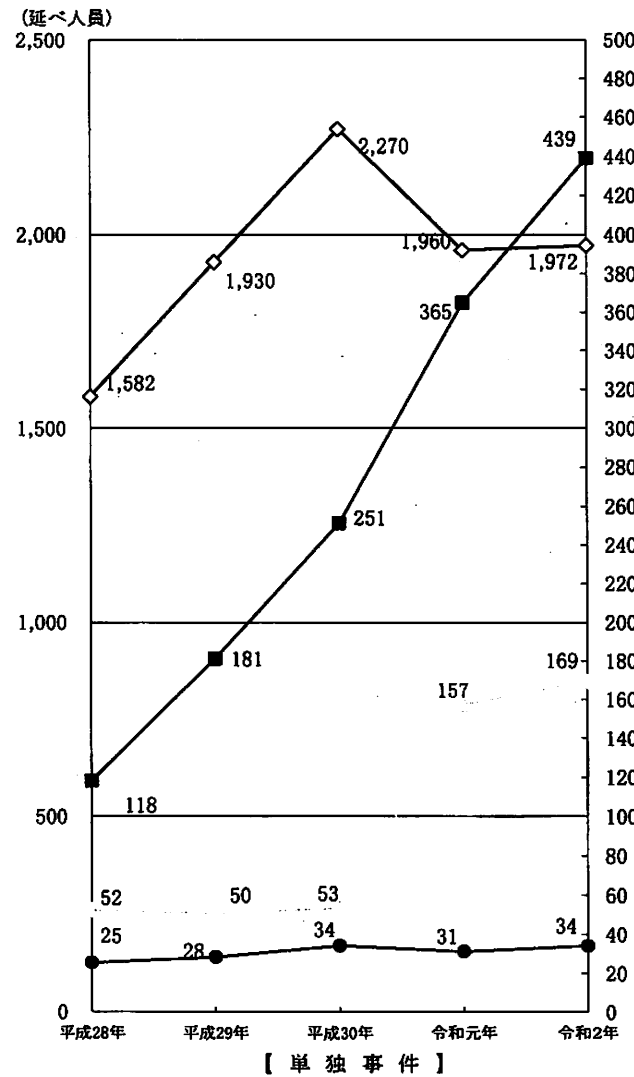
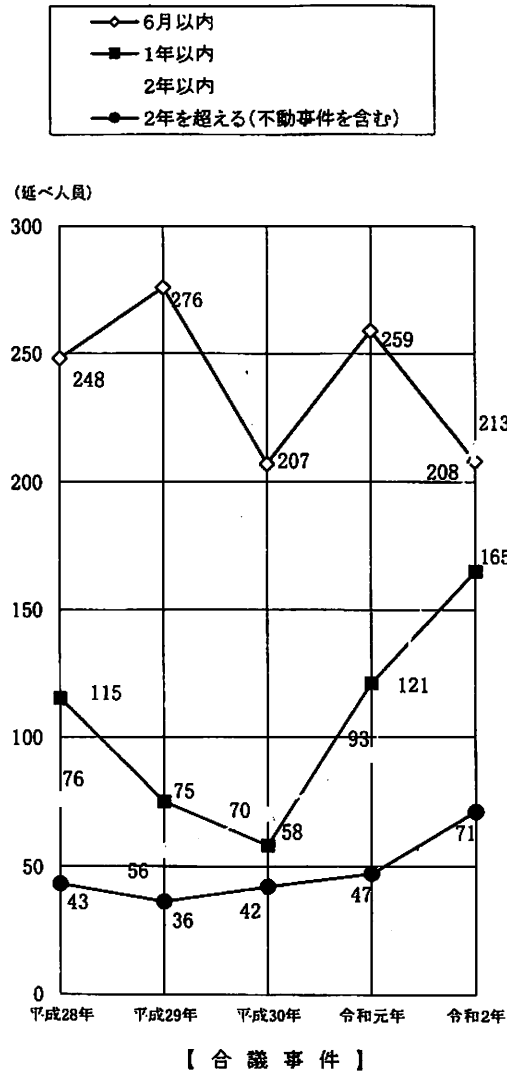
年度 合単別 人員(延べ人員) 割合別			審理期間別終局人員と総人員に対する割合									控訴率(%)
			1月以内	3月以内	6月以内	1年以内	2年以内	3年以内	5年以内	5年超過	終局総人員	
28	合議	人員	0	99	187	379	160	22	1	1	849	16.3
		割合	0.0%	11.7%	22.0%	44.6%	18.8%	2.6%	0.1%	0.1%		
	単独	人員	270	4027	1293	741	135	3	0	0	6,469	
		割合	4.2%	62.3%	20.0%	11.5%	2.1%	0.0%	0.0%	0.0%		
	合単計	人員	270	4126	1480	1120	295	25	1	1	7,318	
割合		3.7%	56.4%	20.2%	15.3%	4.0%	0.3%	0.0%	0.0%			
29	合議	人員	10	102	127	211	131	34	0	0	615	14.3
		割合	1.6%	16.6%	20.7%	34.3%	21.3%	5.5%	0.0%	0.0%		
	単独	人員	360	4200	1453	563	89	8	1	0	6,674	
		割合	5.4%	62.9%	21.8%	8.4%	1.3%	0.1%	0.0%	0.0%		
	合単計	人員	370	4302	1580	774	220	42	1	0	7,289	
割合		5.1%	59.0%	21.7%	10.6%	3.0%	0.6%	0.0%	0.0%			
30	合議	人員	8	145	130	201	96	19	0	1	600	14.1
		割合	1.3%	24.2%	21.7%	33.5%	16.0%	3.2%	0.0%	0.2%		
	単独	人員	351	5159	1420	672	137	17	5	0	7,761	
		割合	4.5%	66.5%	18.3%	8.7%	1.8%	0.2%	0.1%	0.0%		
	合単計	人員	359	5304	1550	873	233	36	5	1	8,361	
割合		4.3%	63.4%	18.5%	10.4%	2.8%	0.4%	0.1%	0.0%			
1	合議	人員	6	161	126	163	88	10	9	0	563	13.3
		割合	1.1%	28.6%	22.4%	29.0%	15.6%	1.8%	1.6%	0.0%		
	単独	人員	248	4674	1548	943	183	11	2	0	7,609	
		割合	3.3%	61.4%	20.3%	12.4%	2.4%	0.1%	0.0%	0.0%		
	合単計	人員	254	4835	1674	1106	271	21	11	0	8,172	
割合		3.1%	59.2%	20.5%	13.5%	3.3%	0.3%	0.1%	0.0%			
2	合議	人員	8	126	136	196	193	18	8	0	685	13.7 [15.1%]
		割合	1.2%	18.4%	19.9%	28.6%	28.2%	2.6%	1.2%	0.0%		
	単独	人員	172	3741	1725	916	287	7	9	7	6,864	
		割合	2.5%	54.5%	25.1%	13.3%	4.2%	0.1%	0.1%	0.1%		
	合単計	人員	180	3867	1861	1112	480	25	17	7	7,549	
割合		2.4%	51.2%	24.7%	14.7%	6.4%	0.3%	0.2%	0.1%			

※ 控訴率は、実人員で計算したものである。

※ [ ]内の数値は、令和3年1月から令和3年9月までの割合を示す。



刑事訴訟事件未終局人員(審理期間)年度別比較表



# 刑事訴訟長期未済事件(2年経過)年度別調査表

## 1 年度別調査表

(合議・単独計)		(延べ人員)	
年度	未済 件数	長期未済 件数	長期未済件数 の占める割合 (%)
28	2,259	68 (24)	3.0 [1.9]
29	2,632	64 (24)	2.4 [1.5]
30	2,985	76 (24)	2.5 [1.7]
1	3,033	78 (24)	2.6 [1.8]
2	3,247	81 (24)	2.5 [1.8]
(10月末現在)	3,093	77 (24)	2.5 [1.7]
3 (10月末現在)	2,823	103 (24)	3.6 [2.8]

※ ( )内の数字は不動産事件の件数を内数で示し、  
[ ]内の数字は不動産事件を除く割合を示す。

(合議事件)		(延べ人員)	
年度	未済 件数	長期未済 件数	長期未済件数 の占める割合 (%)
28	482	43 (20)	8.9 [4.8]
29	443	36 (20)	8.1 [3.6]
30	377	42 (20)	11.1 [5.8]
1	520	47 (20)	9.0 [5.2]
2	582	50 (20)	8.6 [5.2]
(10月末現在)	557	51 (20)	9.2 [5.6]
3 (10月末現在)	365	66 (20)	18.1 [12.6]

(単独事件)		(延べ人員)	
年度	未済 件数	長期未済 件数	長期未済件数 の占める割合 (%)
28	1,777	25 (4)	1.4 [1.2]
29	2,189	28 (4)	1.3 [1.1]
30	2,608	34 (4)	1.3 [1.2]
1	2,513	31 (4)	1.2 [1.1]
2	2,665	31 (4)	1.2 [1.0]
(10月末現在)	2,536	26 (4)	1.0 [0.9]
3 (10月末現在)	2,458	37 (4)	1.5 [1.3]

※ ( )内の数字は不動産事件の件数を内数で示し、  
[ ]内の数字は不動産事件を除く割合を示す。

## 2 長期化事由調査表

		(延べ人員)			
合 単 別	長期化の 事由 経過年数	事案複 雑困難	被告人 の逃亡 病気等	関連事 件の審 理待ち	計
合 議 事 件	2 年 以 上	46	5		51
	3 年 以 上	5	3		8
	4 年 以 上	1	4		5
	5 年 以 上				0
	6 年 以 上				0
	7 年 以 上				0
	8 年 以 上				0
	9 年 以 上				0
	10 年 以 上		2		2
	計	52	14	0	66
単 独 事 件	2 年 以 上	17	10		27
	3 年 以 上		3		3
	5 年 以 上	1	6		7
	計	18	19	0	37
合議・単独計		70	33	0	103

※ 1の年度別調査表の長期未済件数中、令和3年10月末日現在の不動産事件を除く長期未済事件を対象とした。

## 裁判員裁判対象事件等の新受人員調査表

合議・単独別等の新受人員内訳

合議・単独別	新受人員（延べ人員）							
	平成28年	平成29年	平成30年	令和元年	令和2年	合計	5年平均	令和3年 (1～10月)
法定合議事件	404	353	370	458	386	1971	394	191
裁定合議事件	214	156	108	181	204	863	173	94
単独事件	6291	7153	8236	7581	7197	36458	7292	5368
新受人員合計	6909	7662	8714	8220	7787	39292	7858	5653

裁判員対象事件罪名（未遂を含む）	新受人員（延べ人員）							
	平成28年	平成29年	平成30年	令和元年	令和2年	合計	5年平均	令和3年 (1～10月)
現住建造物等放火	6	7	7	5	11	36	7	6
激発物破裂	0	0	0	0	0	0	0	0
通貨偽造	0	1	0	1	0	2	0	0
偽造通貨行使	0	0	4	4	1	9	2	3
強制わいせつ致死傷	13	14	12	9	6	54	11	2
強姦致死傷，強制性交等致死傷	8	12	5	3	9	37	7	6
集団強姦致死傷	0	2	0	0	0	2	0	0
殺人	15	25	19	27	17	103	21	13
傷害致死	7	6	8	7	4	32	6	4
危険運転致死	2	0	0	0	0	2	0	1
保護責任者遺棄致死	0	0	2	0	2	4	1	0
逮捕監禁致死	0	0	0	0	0	0	0	0
身代金拐取	3	0	0	0	0	3	1	0
拐取者身代金取得等	1	0	0	0	0	1	0	0
強盗致傷（強盗傷人）	16	48	44	56	47	211	42	8
強盗致死（強盗殺人）	1	3	0	5	0	9	2	0
強盗強姦，強盗・強制性交等	1	2	3	2	4	12	2	2
強盗・強制性交等致死（強盗・強制性交等殺人）	0	0	0	0	0	0	0	1
爆発物取締罰則 1条，2条	1	1	0	0	0	2	0	0
銃刀法（略称） 31条(3条の13)，31条の2第2項(3条の4)	0	7	4	5	0	16	3	0
組織的な犯罪の処罰及び犯罪収益の規制等に関する法律 3条1項7号，3条1項10号	0	0	0	0	4	4	1	0
覚せい剤取締法 41条2項	20	23	26	66	16	151	30	6
麻薬及び向精神薬取締法 64条2項	0	0	0	1	0	1	0	0
麻薬特例法（略称） 新法5条1～4号，旧法8条1～4号	2	0	9	11	2	24	5	19
裁判員対象事件新受人員合計	96	151	143	202	123	715	143	71

裁判員裁判対象事件月別比較表(制度施行月～令和3年10月)

	21年 5月～12月	22年 1月～12月	23年 1月～12月	24年 1月～12月	25年 1月～12月	26年 1月～12月	27年 1月～12月	28年 1月～12月	29年 1月～12月	30年 1月～12月	31年 令和元年 1月～12月	令和2年 1月～12月	令和3年 1月～10月	合計 (H21.5～R3.10)
新受件数	104	180	151	139	133	147	150	96	151	143	202	123	71	1,790
既済件数	9	152	166	151	152	129	128	124	110	158	144	145	103	1,671
未済件数	95	123	108	96	77	95	117	89	130	115	173	151	119	119
既済率 (累計)	8.7%	56.7%	75.2%	83.3%	89.1%	88.9%	88.3%	91.9%	89.6%	91.8%	89.2%	91.2%	93.4%	93.4%

※既済率：全既済件数／全新受件数（小数点第2位を四捨五入）

	令和2年 1月	2月	3月	4月	5月	6月	7月	8月	9月	10月	11月	12月		合計 (H21.5～R2.12)
新受件数	10	11	10	18	12	9	7	13	5	10	8	8		1,717
既済件数	10	16	4	1	0	7	19	14	16	22	11	23		1,566
未済件数	173	168	174	191	203	205	193	192	181	169	166	151		151
既済率 (累計)	89.2%	89.6%	89.3%	88.4%	87.7%	87.7%	88.5%	88.6%	89.3%	90.1%	90.3%	91.2%		91.2%

※既済率：全既済件数／全新受件数（小数点第2位を四捨五入）

	令和3年 1月	2月	3月	4月	5月	6月	7月	8月	9月	10月	11月	12月		合計 (H21.5～R3.10)
新受件数	4	6	9	6	4	4	7	15	8	8				1,788
既済件数	8	15	19	3	10	13	13	0	7	15				1,669
未済件数	147	138	128	131	125	116	110	125	126	119				119
既済率 (累計)	91.5%	92.0%	92.8%	92.5%	92.8%	93.4%	93.7%	92.9%	92.9%	93.3%				93.3%

※既済率：全既済件数／全新受件数（小数点第2位を四捨五入）

※新受：当該月に訴因変更決定により対象合議事件となった件も含む。

## 勾留関係事件等年度別調査表

1 勾留請求事件関係 (件数)

年度	項目	請求総数	発付総数	却下総数	発付率
28		15,143	13,758	1,385	90.9%
29		14,929	13,154	1,775	88.1%
30		15,671	13,811	1,860	88.1%
1		14,521	12,955	1,566	89.2%
2		13,603	12,618	985	92.8%
	(1～10月)	11,494	10,690	804	93.0%
3	(1～10月)	11,030	10,257	773	93.0%

2 勾留理由開示請求事件関係 (件数)

年度	項目	請求総数	開示総数
28		146	118
29		105	85
30		104	92
1		93	88
2		69	57
	(1～10月)	57	48
3	(1～10月)	49	47

3 保釈請求事件関係（刑事第14部取扱い分） (件数)

年度	項目	請求総数	許可総数	許可率
28		1,806	1,135	62.8%
29		1,931	1,330	68.9%
30		2,124	1,498	70.5%
1		2,114	1,237	58.5%
2		2,197	1,219	55.5%
	(1～10月)	1,760	979	55.6%
3	(1～10月)	1,560	891	57.1%

4 準抗告請求事件関係 (件数)

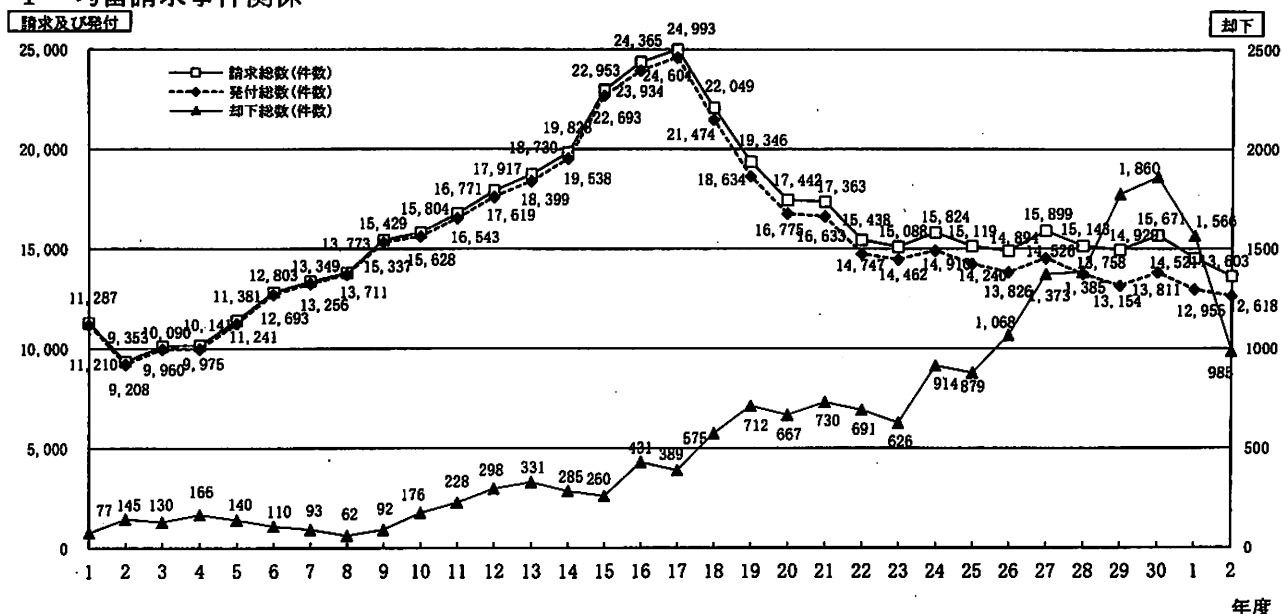
年度	項目	請求総数	(c)	(a)	(b)
28		1,639	82	82	0
29		1,864	113	113	0
30		1,833	125	125	0
1		1,815	111	111	0
2		2,023	157	157	0
	(1～10月)	1,703	137	137	0
3	(1～10月)	1,531	100	100	0

(c)請求総数のうち接見禁止等に対する準抗告 ((a)+(b))

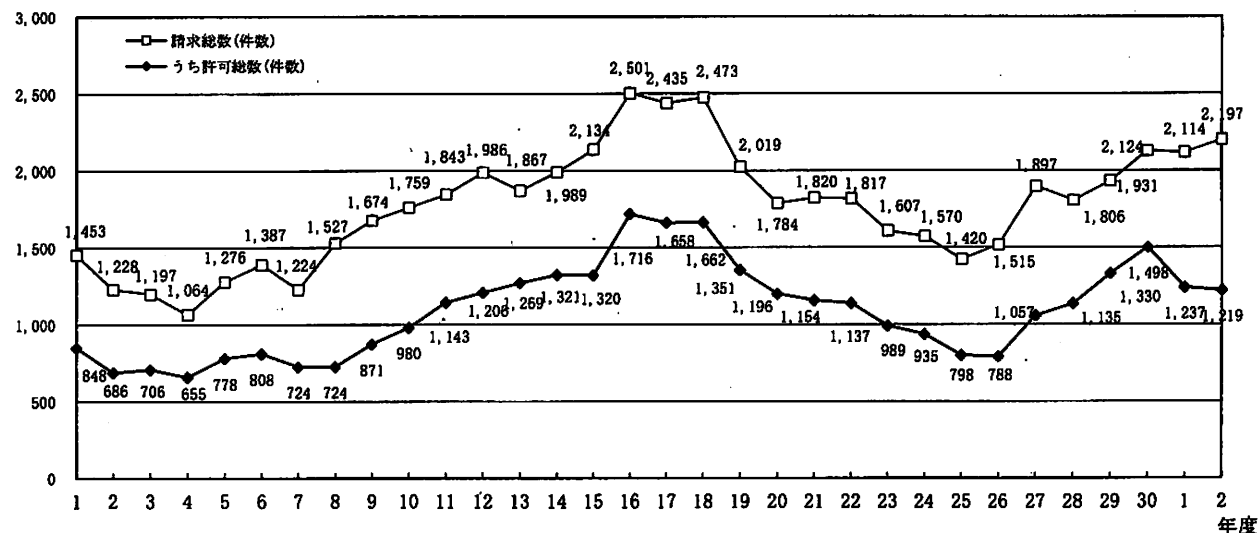
- { (a) 刑訴法81条の接見禁止に対する件数
- { (b) 接見指定処分に対する件数

## 勾留関係事件等の推移

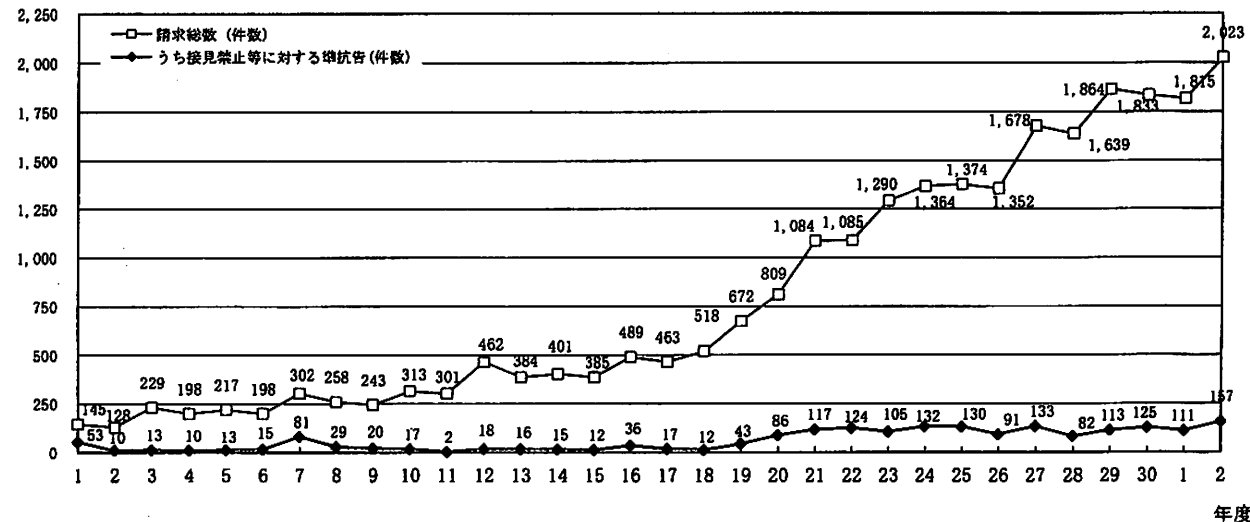
## 1 勾留請求事件関係



## 2 保釈請求事件関係 (刑事第14部取扱い分)



## 3 準抗告請求事件関係



第14表

## 被疑者国選弁護事件処理状況調査表

年度	勾留質問した被 疑者総数	勾留質問した 対象事件数		請求総数					職権による選任決 定	選任決定総数	
			被疑者総 数に対する 割合		対象事件 数に対する 割合	選任決定	請求撤回	却下			対象事件 数に対する 割合
平成28年	15,143	10,080	66.6%	6,880	68.3%	6,650	132	30	139	6,789	67.4%
平成29年	14,929	9,992	66.9%	6,767	67.7%	6,595	145	23	173	6,768	67.7%
平成30年	15,671	13,528	86.3%	9,021	66.7%	8,776	208	37	187	8,963	66.3%
令和元年	14,521	14,521	100.0%	9,560	65.8%	9,308	182	70	261	9,569	65.9%
令和2年	13,603	13,603	100.0%	9,241	67.9%	8,979	115	36	194	9,173	67.4%
(1～10月)	11,494	11,494	100.0%	7,874	68.5%	7,642	92	34	161	7,803	67.9%
令和3年 (1～10月)	11,030	11,030	100.0%	7,594	68.8%	7,449	118	22	130	7,579	68.7%

第15表

## 医療観察事件新受件数調査表

年度	42条1項の決定をすることの申立て	入院継続の確認の申立て	退院の許可の申立て	医療の終了の申立て	通院期間延長の申立て	再入院の申立て	合計
平成28年	23	106 (42)	33 (13)	7 (1)	1	1	171
平成29年	33	92 (29)	36 (17)	8 (3)	3	1	173
平成30年	27	97 (29)	32 (10)	5	4	0	165
令和元年	22	99 (20)	28 (10)	5 (2)	7 (1)	1	162
令和2年	24	105 (29)	30 (6)	4	2	0	165
(1～10月)	17	88 (25)	19 (5)	4	2	0	130
令和3年 (1～10月)	18	86 (20)	33 (14)	5 (2)	3	1	146

※ 括弧内の数字は、東京地裁以外の裁判所での入院決定に対する申立て

## 立川支部 概況説明資料



令和 3 年 1 2 月 1 6 日

東京地方裁判所立川支部の概況（令和 3 年 1 2 月期）

立川支部長 谷 口 安 史

1 組織の概要

(1) 部の構成（第 1 表）

(2) 裁判官の配置（第 2 表）

2 事件の概況

(1) 民事事件の動向等

ア 民事訴訟事件について（第 3 表ないし第 5 表）

イ 民事訴訟以外の事件について（第 6 表ないし第 1 0 表）

(2) 刑事事件の動向等

ア 刑事訴訟事件について（第 1 1 表ないし第 1 5 表）

イ 裁判員裁判対象事件について（第 1 6 表の 1, 2）

ウ その他（第 1 7 表ないし第 2 0 表）

3 その他

## 令和3年12月16日定例裁判官会議資料 立川支部

第1表	民事部・刑事部の構成
第2表	裁判官配置表
第3表	1 民事訴訟事件年度別新受, 既済, 未済件数図表 (ワ)・(ウ)・(カ)訴訟 2 民事訴訟事件年度別新受, 既済, 未済件数表 (ワ)・(ウ)・(カ)訴訟 3 民事訴訟事件既済件数の内訳図表 (ワ) 4 民事訴訟事件年度別既済件数内訳表 (ワ)
第4表	1 民事訴訟未済事件の審理期間図表 (ワ)・(ウ)・(カ)訴訟 2 民事訴訟未済事件の審理期間別表 (ワ)・(ウ)・(カ)訴訟
第5表	1 専門事件年度別新受, 未済件数表 2 専門未済事件の審理期間別表
第6表	1 不動産執行事件年度別新受, 既済, 未済件数図表 (ヌ)・(ク) 2 不動産執行事件年度別新受, 既済, 未済件数表
第7表	1 債権執行事件年度別新受, 既済, 未済件数図表 (ハ)・(ナ) 2 債権執行事件年度別新受, 既済, 未済件数表
第8表	1 破産事件年度別新受, 既済, 未済件数図表 (フ) 2 破産事件年度別新受, 既済, 未済件数表
第9表	1 通常再生事件年度別新受, 既済, 未済件数表 (再) 2 個人再生事件年度別新受, 既済, 未済件数図表 (再イ, 再ロ) 3 個人再生事件年度別新受, 既済, 未済件数表
第10表	1 労働審判事件年度別新受, 既済, 未済件数図表 (労) 2 労働審判事件年度別新受, 既済, 未済件数表 3 労働審判事件終局件数の概況 4 労働審判事件審理期間
第11表	刑事訴訟事件 (新受, 既済, 未済) 処理状況調査表
第12表	刑事訴訟事件 (新受, 既済, 未済) 年度別比較表
第13表	1 刑事訴訟既済事件の審理期間図表 2 刑事訴訟既済事件の審理期間別表
第14表	1 刑事訴訟事件未済人員審理期間図表 2 刑事訴訟事件未済人員審理期間別表
第15表	刑事訴訟長期未済事件 (2年経過) 長期化事由調査表
第16表	1 裁判員裁判の対象事件数等 2 裁判員対象事件の新受人員罪名別一覧表
第17表	勾留請求, 勾留理由開示, 準抗告申立事件一覧表
第18表	医療観察事件新受件数調査表

第19表 被疑者国選弁護事件処理状況調査表

第20表 即決裁判事件申立件数調査表

## 民事部・刑事部の構成

令和3年12月1日現在

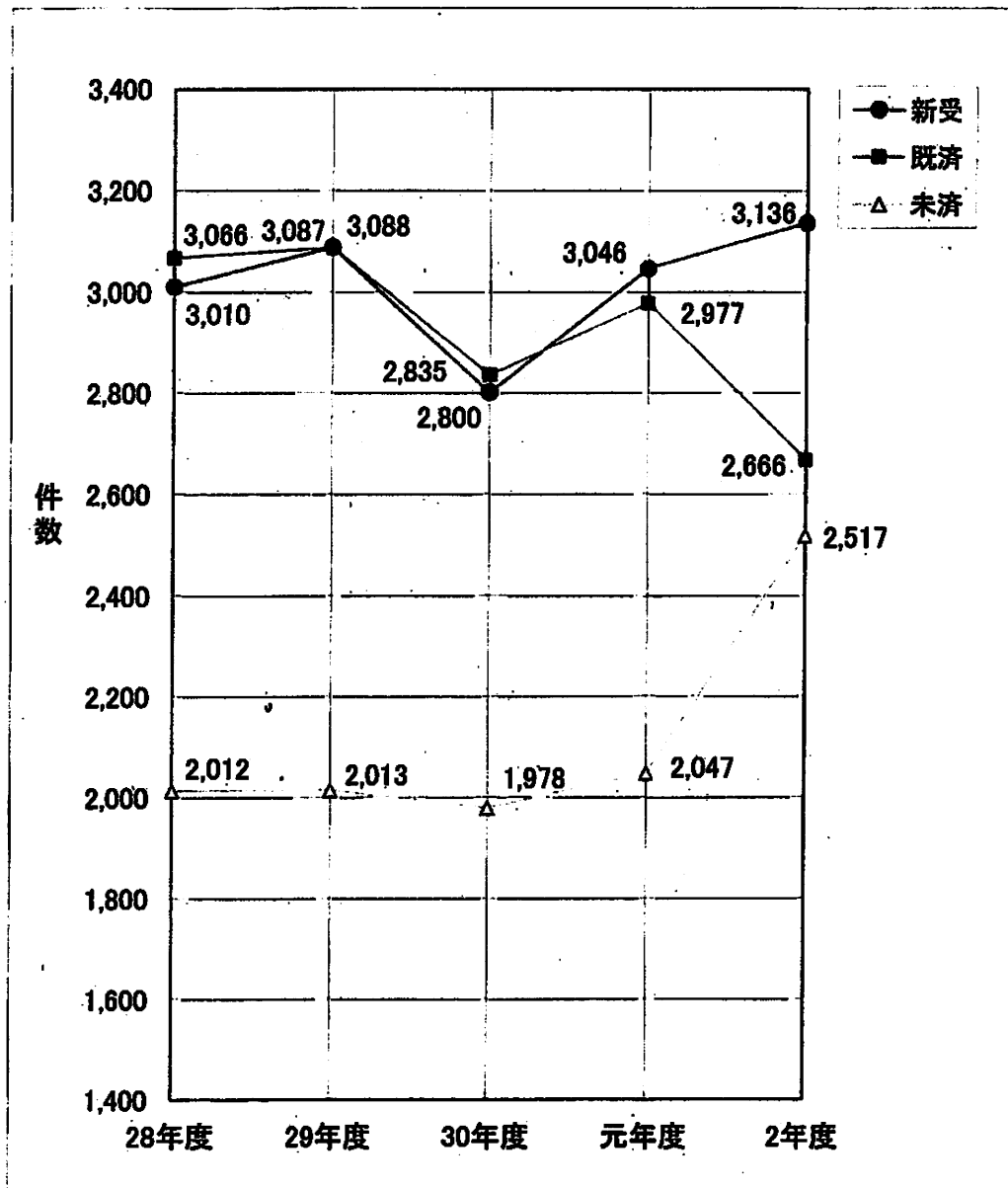
民事部	部の数	通常部	3か部		
		集中部	1か部(執行, 破産, 保全等)		
	配置人員		官職	人数	備 考
			判 事	16	
		裁判官	特例判事補	3	てん補(1), てん補(1), 長期研修(1)
			判 事 補	4	長期研修(1)
			計	23	
			書記官	67	再任用(2), 休職(1)
			速記官	2	
		裁判官以外	事務官	22	期間業務(1)
			計	91	
刑事部	部の数	合議部	3か部		
	配置人員		官職	人数	備 考
			判 事	8	
		裁判官	特例判事補	2	
			判 事 補	3	
			計	13	
			書記官	34	再任用(1)
			速記官	3	
		裁判官以外	事務官	11	再任用(1), 期間業務(1)
			計	48	

## 裁判官配置表

令和3年12月1日現在

所 属		氏 名	期	備 考
支部長	判事	谷 口 安 史	43	
民事第1部	総 判事	西 森 政 一	44	
	判事	丹 羽 敦 子	50	
	判事	小 池 将 和	55	
	判事	古 市 朋 子	56	
	補	焼 尾 圭 太	70	
民事第2部	総 判事	濱 口 浩	42	
	判事	角 田 ゆ み	47	
	判事	永 田 早 苗	48	
	判事	大 須 賀 綾 子	49	
	判事	樋 口 正 樹	52	
	特補	三 木 洋 美	68	令和3年度民間企業長期研修
	補	渡 辺 正	70	
民事第3部	総 判事	今 岡 健	42	
	判事	中 嶋 功	45	
	判事	小 川 雅 敏	46	
	判事	加 藤 紀 子	55	
	補	藤 原 弓 子	70	
民事第4部	総 判事	河 田 泰 常	42	
	判事	小 田 靖 子	47	
	判事	長 井 清 明	54	
	特補	高 橋 安紀子	新64	横浜地から常てん補、
	特補	中 川 大 夢	66	東京地から週3日てん補
	補	清 水 萌	70	令和3年度民間企業長期研修
刑事第1部	総 判事	矢 数 昌 雄	43	
	判事	寺 本 真依子	51	
	特補	加々美 希	66	
刑事第2部	総 判事	河村 俊哉	45	
	判事	岩 田 澄 江	新61	
	補	大 木 峻	69	
刑事第3部	総 判事	竹 下 雄	46	
	判事	新 井 紅亜礼	51	
	判事	朝 倉 静 香	52	
	判事	海 瀬 弘 章	新60	
	補	岩 竹 遼	69	
	補	田 中 稔 哉	70	

1 民事訴訟事件年度別新受, 既済, 未済件数図表 (ワ)・(ロ)・(カ)訴訟  
(平成28年度～令和2年度)

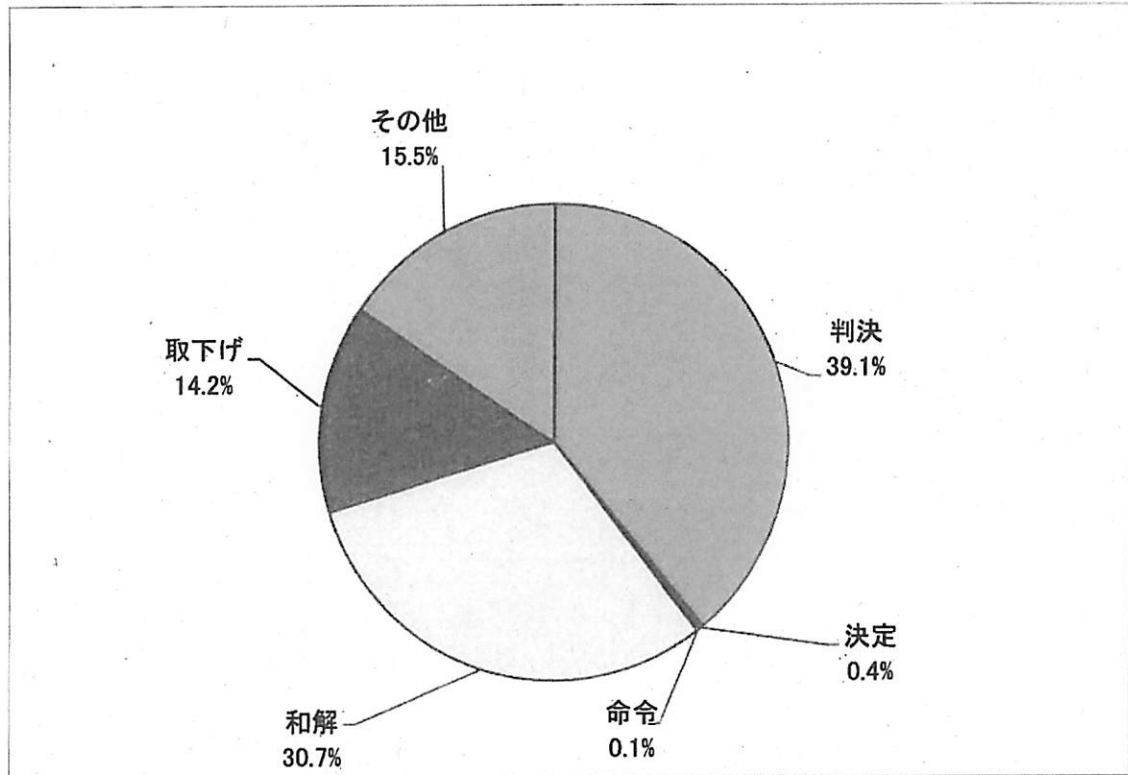


2 民事訴訟事件年度別新受, 既済, 未済件数表 (ワ)・(ロ)・(カ)訴訟

年度	28年度	29年度	30年度	元年度	2年度	2年度 (1～10月)	3年度 (1～10月)
新受	3,010	3,088	2,800	3,046	3,136	2,560	2,932
うち過払金事件	139	112	83	81	66	55	47
(%)	4.62%	3.63%	2.96%	2.66%	2.10%	2.15%	1.60%
既済	3,066	3,087	2,835	2,977	2,666	2,023	3,086
未済	2,012	2,013	1,978	2,047	2,517	2,584	2,363

## 3 民事訴訟事件既済件数の内訳図表 (ワ)

令和3年末(推計値)



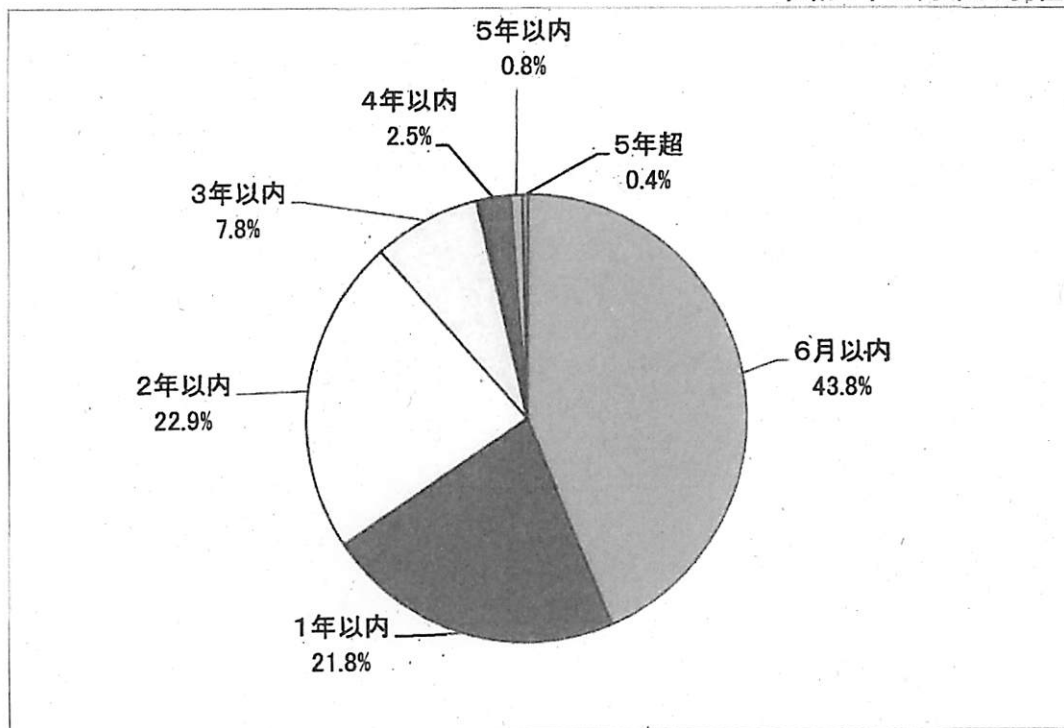
## 4 民事訴訟事件年度別既済件数内訳表 (ワ)

	既済件数	判決	決定	命令	和解	取下げ	その他
平成28年	3,065	1,402	19	9	1,185	409	41
平成29年	3,086	1,386	19	10	1,265	377	29
平成30年	2,835	1,297	12	41	1,132	312	41
令和元年	2,977	1,378	18	28	1,094	358	101
令和2年	2,664	1,133	21	7	798	435	270
令和3年	3,701	1,445	14	5	1,136	527	574

※ 令和3年における数値は、同年10月までの累計÷10×12の推計値である。

## 1 民事訴訟未済事件の審理期間図表 (ワ)・(秀)・(カ)訴訟

令和3年10月末日現在



(カ)再審訴訟の未済2件, (秀)の未済は1件

## 2 民事訴訟未済事件の審理期間別表 (ワ)・(秀)・(カ)訴訟

期 間 年 度	未済 件数 a)	6 月 以 内 (×3)	1 年 以 内 (×9)	2 年 以 内 (×18)	3 年 以 内 (×30)	4 年 以 内 (×42)	5 年 以 内 (×54)	5年を 超える (×84)	審理期間 延べ月数 b)	平均 月数 b/a)
28年度	2,012	1,034	447	394	92	25	8	12	19,467	9.68
29年度	2,013	1,046	454	393	90	19	9	2	18,450	9.17
30年度	1,978	969	445	430	107	24	2	1	19,062	9.64
元年度	2,047	1,045	451	387	130	27	6	1	19,602	9.58
2年度	2,517	1,104	561	628	149	57	14	4	27,621	10.97
2年度 (10月末日現在)	2,584	1,092	674	583	167	55	9	4	27,978	10.83
3年度 (10月末日現在)	2,363	1,034	516	540	185	58	20	10	27,372	11.58

※ 「審理期間延べ月数」欄は、期間別の未済件数に「期間」欄のうち「(×数字)」を乗じて算出したものの合計である。



## 1 専門事件年度別新受、未済件数表

年度		2年度 2年度 (1～10月)	3年度 (1～10月)
新 受	交通事故	334	274
	労働事件	95	76
	医療事件	20	16
	建築事件	48	34
未 済	交通事故	432	436
	労働事件	142	145
	医療事件	31	30
	建築事件	80	72

## 2 専門未済事件の審理期間別表

(令和3年10月末日現在)

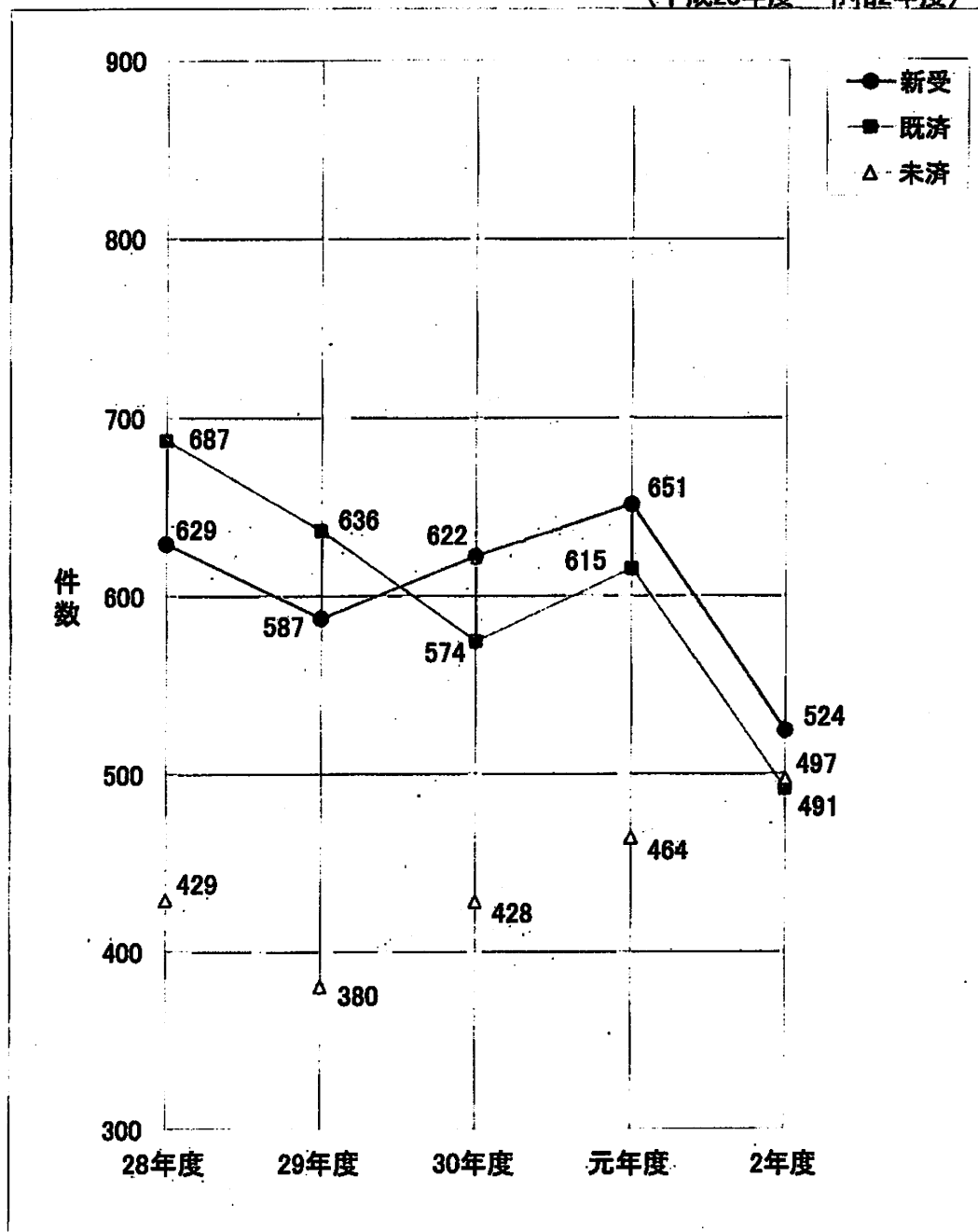
事件名	期間 未済 件数 a)	6 月 以 内 (×3)	1 年 以 内 (×9)	2 年 以 内 (×18)	3 年 以 内 (×30)	4 年 以 内 (×42)	5 年 以 内 (×54)	5年を 超える (×84)	審理期間 延べ月数 b)	平均 月数 b/a)
交通事故	399	171	104	90	32	2	0	0	4,113	(10.38) 10.31
労働事件	137	39	32	50	12	1	3	0	1,869	(13.14) 13.64
医療事件	19	1	4	7	4	2	0	1	453	(18.40) 23.84
建築事件	92	24	26	24	9	6	2	1	1,452	(15.20) 15.78

※ 「審理期間延べ月数」欄は、期間別の未済件数に「期間」欄のうち「(×数字)」を乗じて算出したものの合計である。

※ 専門事件の事件数は、ミンタスの事件検索によって抽出した数字である。

※ 平均月数の上段( )書き内の数値は、令和2年10月末日現在の数値である。

1 不動産執行事件年度別新受、既済、未済件数図表 (又)(ハ)  
(平成28年度～令和2年度)

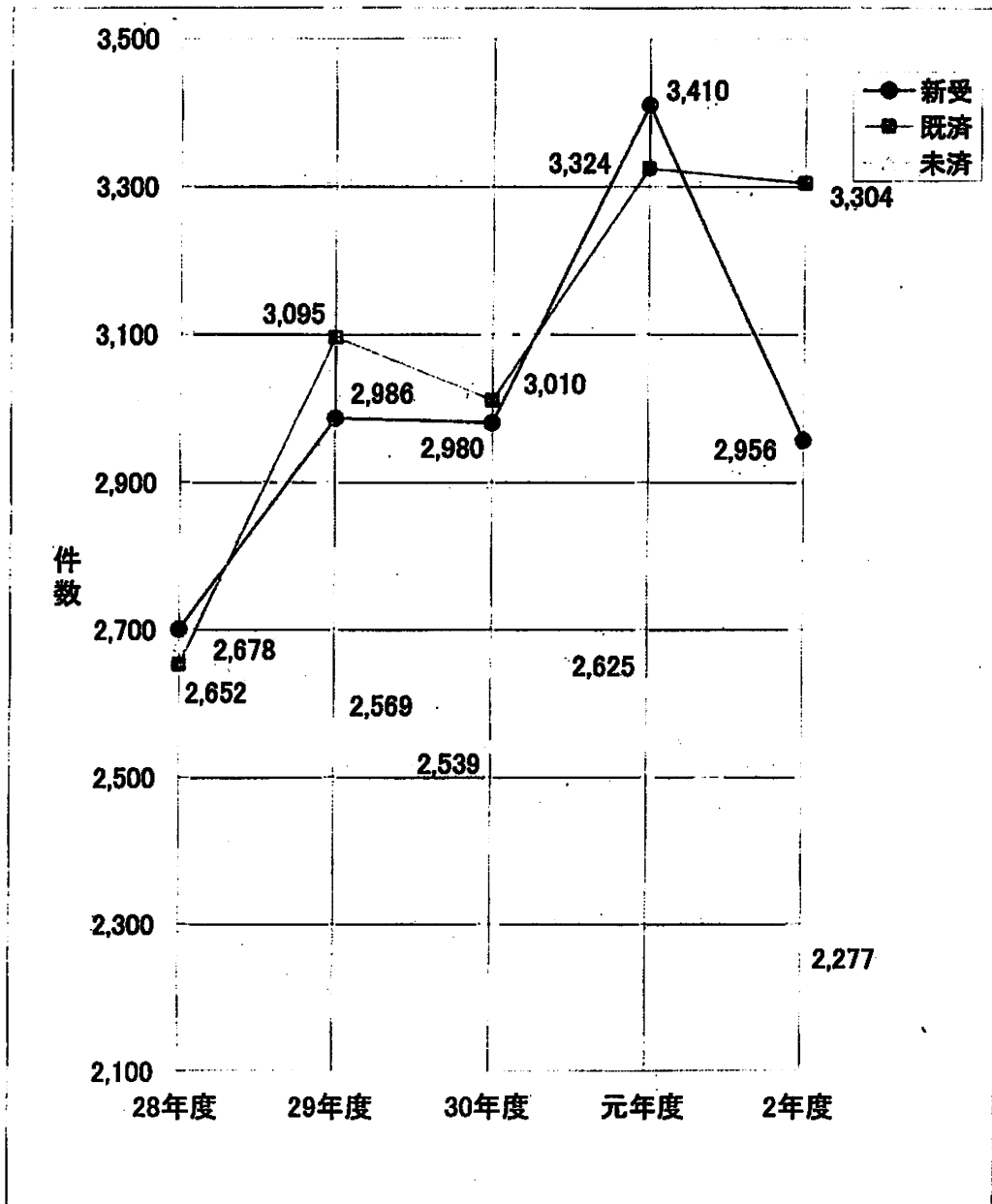


2 不動産執行事件年度別新受、既済、未済件数表

年度	28年度	29年度	30年度	元年度	2年度	2年度 (1～10月)	3年度 (1～10月)
新受	629	587	622	651	524	456	386
既済	687	636	574	615	491	378	578
未済	429	380	428	464	497	542	305

※ 不動産等強制執行事件及び不動産等担保権実行事件の合計数である。

1 債権執行事件年度別新受、既済、未済件数図表 (ハ)・(ナ)  
(平成28年度～令和2年度)



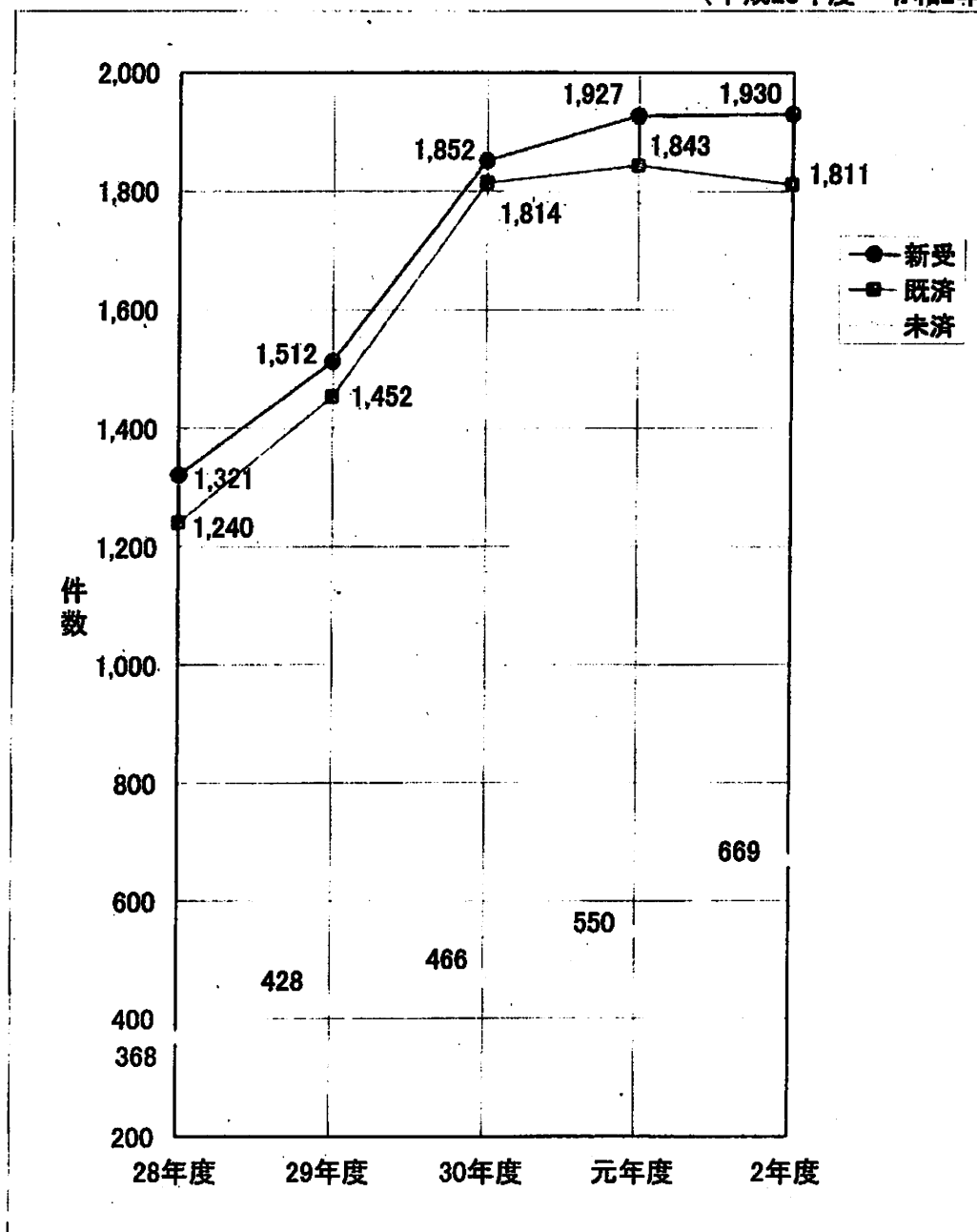
2 債権執行事件年度別新受、既済、未済件数表

年度	28年度	29年度	30年度	元年度	2年度	2年度 (1～10月)	3年度 (1～10月)
新受	2,700	2,986	2,980	3,410	2,956	2,324	2,880
既済	2,652	3,095	3,010	3,324	3,304	2,776	2,719
未済	2,678	2,569	2,539	2,625	2,277	2,173	2,438

※ 債権等強制執行事件及び債権等担保権実行事件の合計数である。

## 1 破産事件年度別新受, 既済, 未済件数図表 (フ)

(平成28年度～令和2年度)

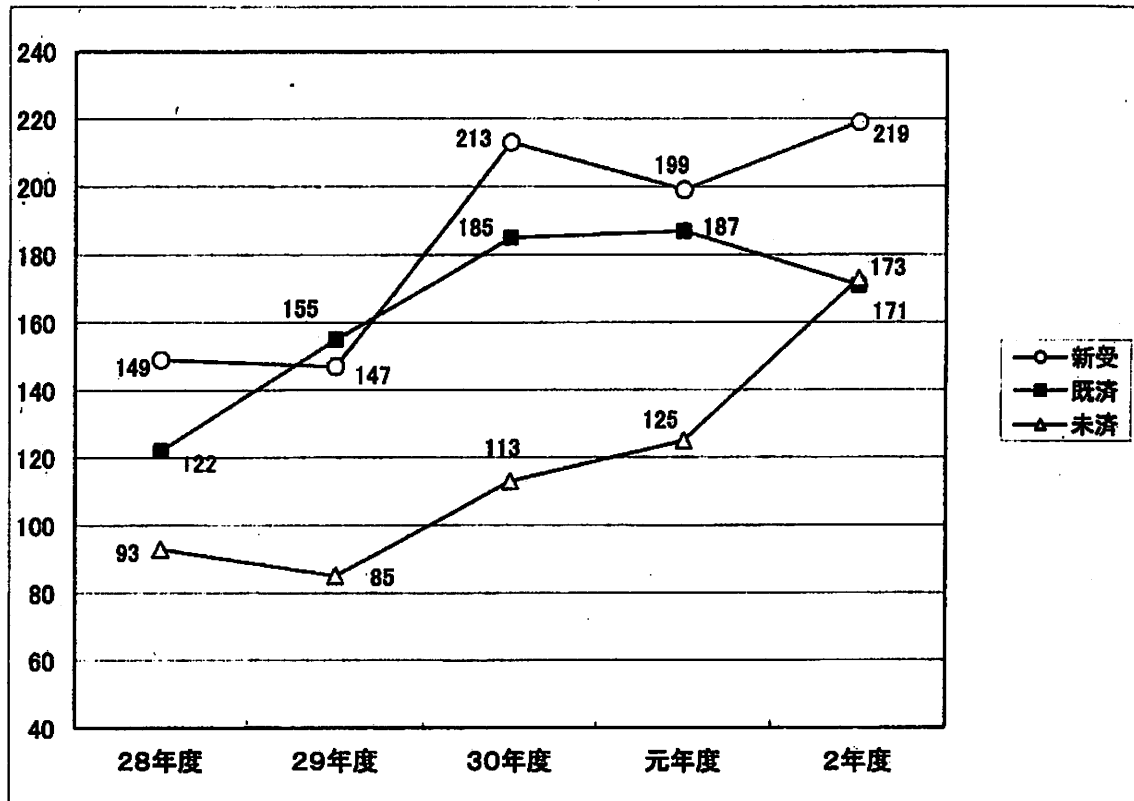


## 2 破産事件年度別新受, 既済, 未済件数表

年度	28年度	29年度	30年度	元年度	2年度	2年度 (1～10月)	3年度 (1～10月)
新受	1,321	1,512	1,852	1,927	1,930	1,588	1,492
うち管財人選任件数	525	594	734	792	807	622	639
(%)	39.74%	39.29%	39.63%	41.10%	41.81%	39.17%	42.83%
既済	1,240	1,452	1,814	1,843	1,811	1,483	1,668
未済	368	428	466	550	669	655	493

## 1 通常再生事件年度別新受, 既済, 未済件数表 (再)

年度	28年度	29年度	30年度	元年度	2年度	2年度 (1~10月)	3年度 (1~10月)
新受	0	0	0	0	0	0	0
既済	0	0	0	0	0	0	0
未済	0	0	0	0	0	0	0

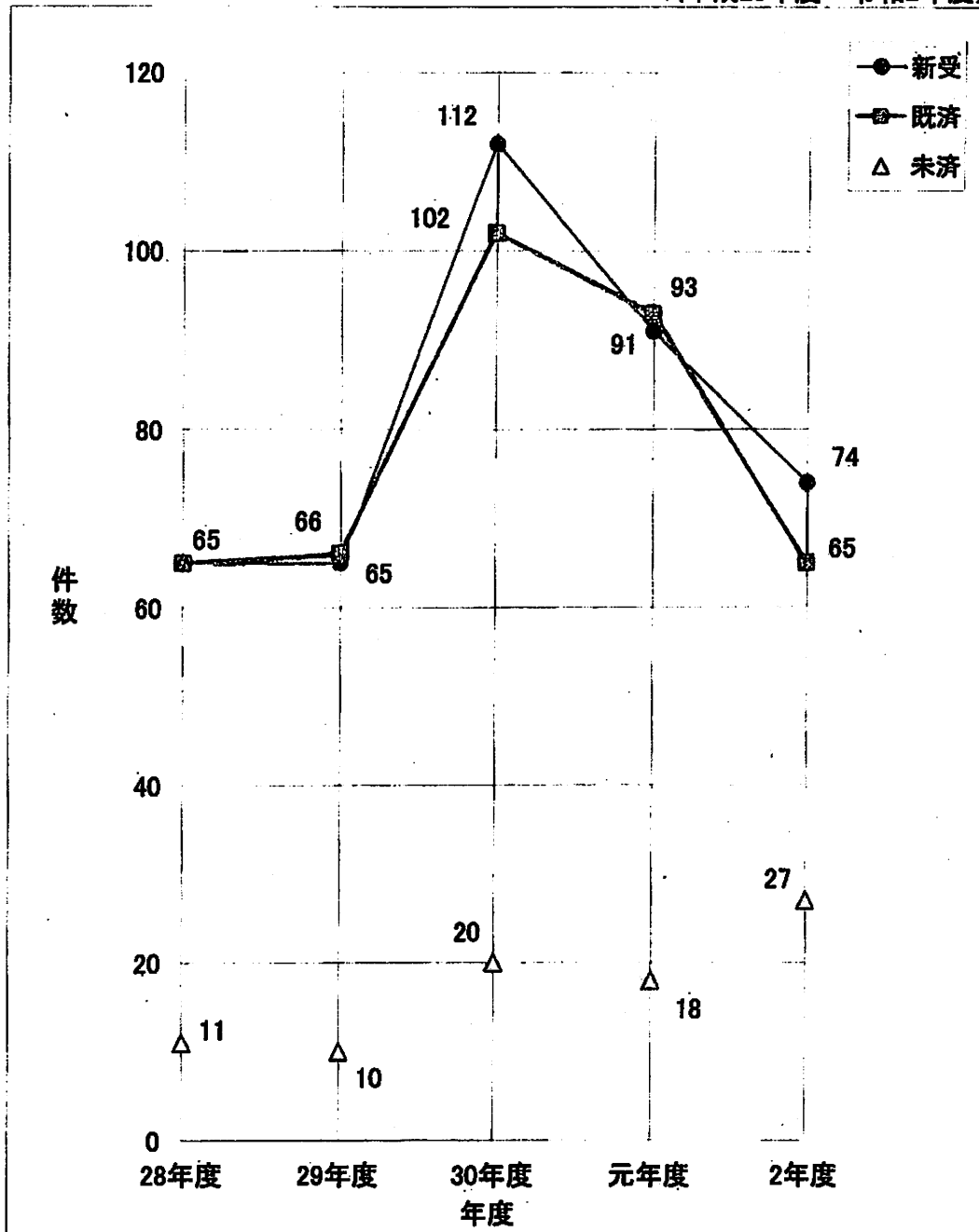
2 個人再生事件年度別新受, 既済, 未済件数図表 (再イ, 再ロ)  
(平成28年度~令和2年度)

## 3 個人再生事件年度別新受, 既済, 未済件数表

年度	28年度	29年度	30年度	元年度	2年度	2年度 (1~10月)	3年度 (1~10月)
新受	149	147	213	199	219	169	165
(内訳)再イ	138	134	193	183	194	149	151
再ロ	11	13	20	16	25	20	14
既済	122	155	185	187	171	131	211
(内訳)再イ	107	146	164	170	157	120	189
再ロ	15	9	21	17	14	11	22
未済	93	85	113	125	173	163	127
(内訳)再イ	88	76	105	118	155	147	117
再ロ	5	9	8	7	18	16	10

## 1 労働審判事件年度別新受, 既済, 未済件数図表 (労)

(平成28年度～令和2年度)



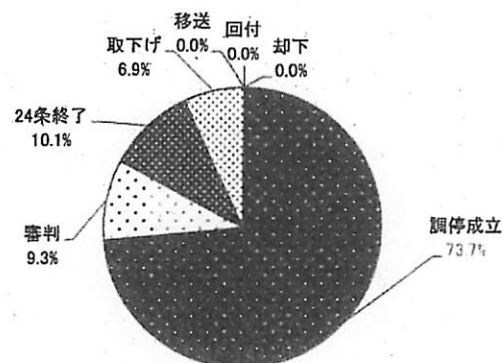
## 2 労働審判事件年度別新受, 既済, 未済件数表

年度	28年度	29年度	30年度	元年度	2年度	2年度 (1～10月)	3年度 (1～10月)
新受	65	65	112	91	74	60	72
既済	65	66	102	93	65	44	72
未済	11	10	20	18	27	34	27

## 3 労働審判事件終局件数の概況

	28年	29年	30年	元年	2年	令和3年 1～10月	計
調停成立	47	54	71	71	44	54	341
審判	3	7	14	11	4	4	43
24条終了	8	1	12	4	12	10	47
取下げ	7	4	5	7	5	4	32
移送	0	0	0	0	0	0	0
回付	0	0	0	0	0	0	0
却下	0	0	0	0	0	0	0
計	65	66	102	93	65	72	463

グラフ(処理別割合)



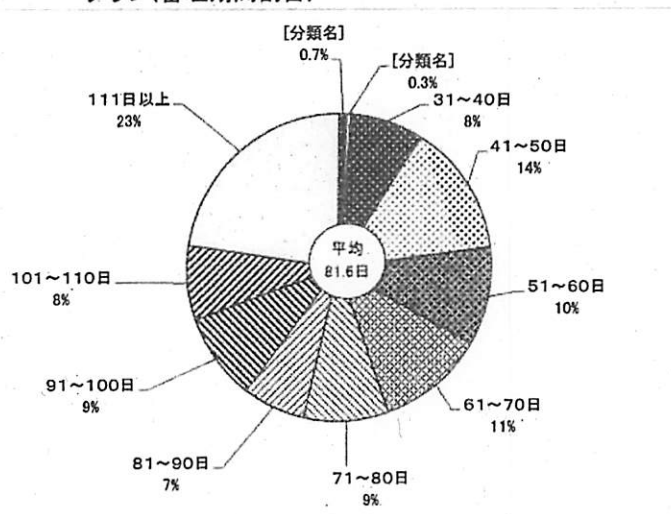
※処理別割合は、平成28年1月から令和3年10月末までに終局した労働審判事件における終局事由別の割合である。

## 4 労働審判事件審理期間

審理期間平均81.6日

1～20日	4 件
21～30日	2 件
31～40日	36 件
41～50日	64 件
51～60日	48 件
61～70日	52 件
71～80日	42 件
81～90日	31 件
91～100日	43 件
101～110日	36 件
111日以上	105 件
合計件数	463 件

グラフ(審理期間割合)



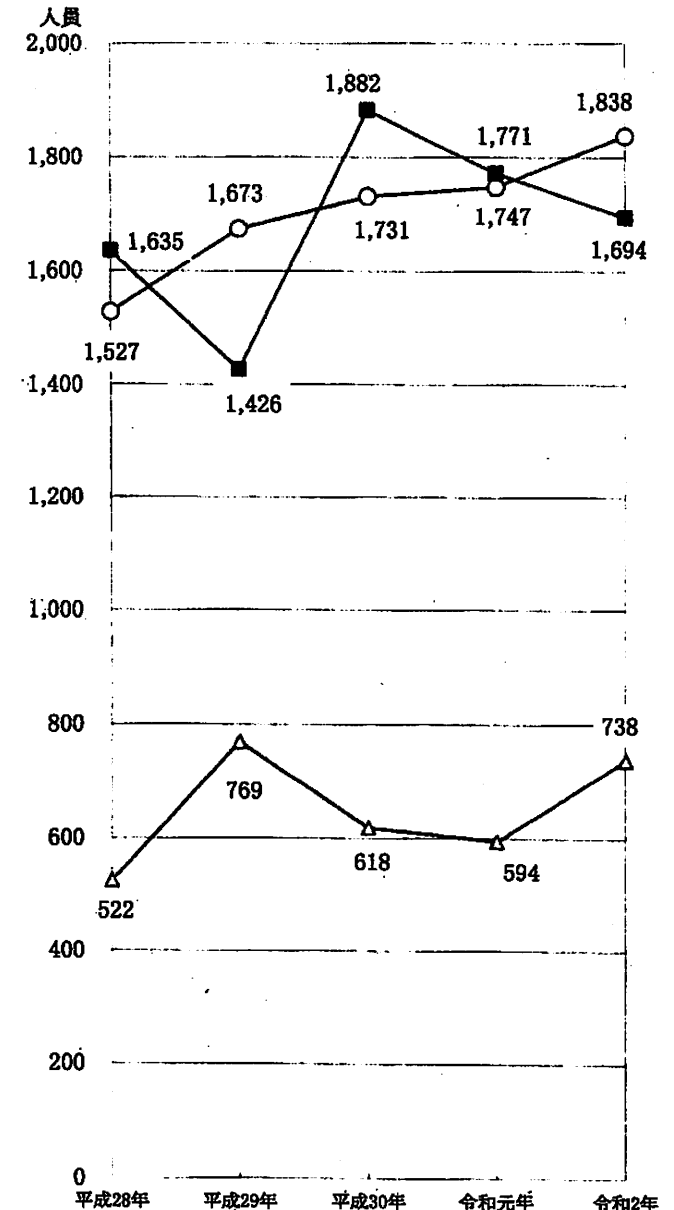
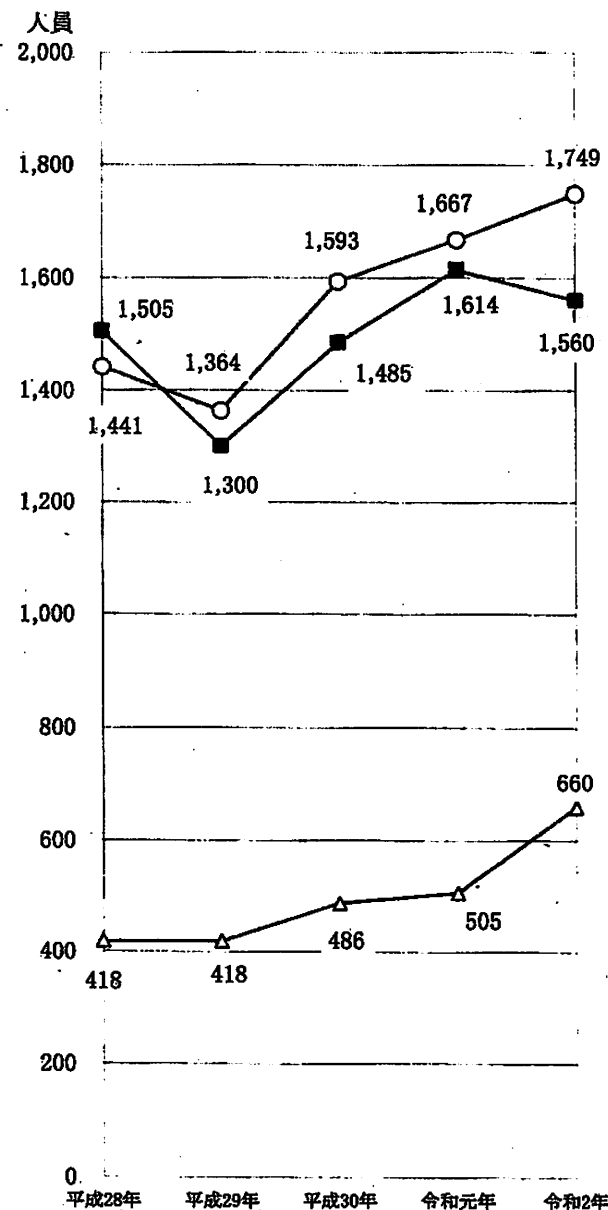
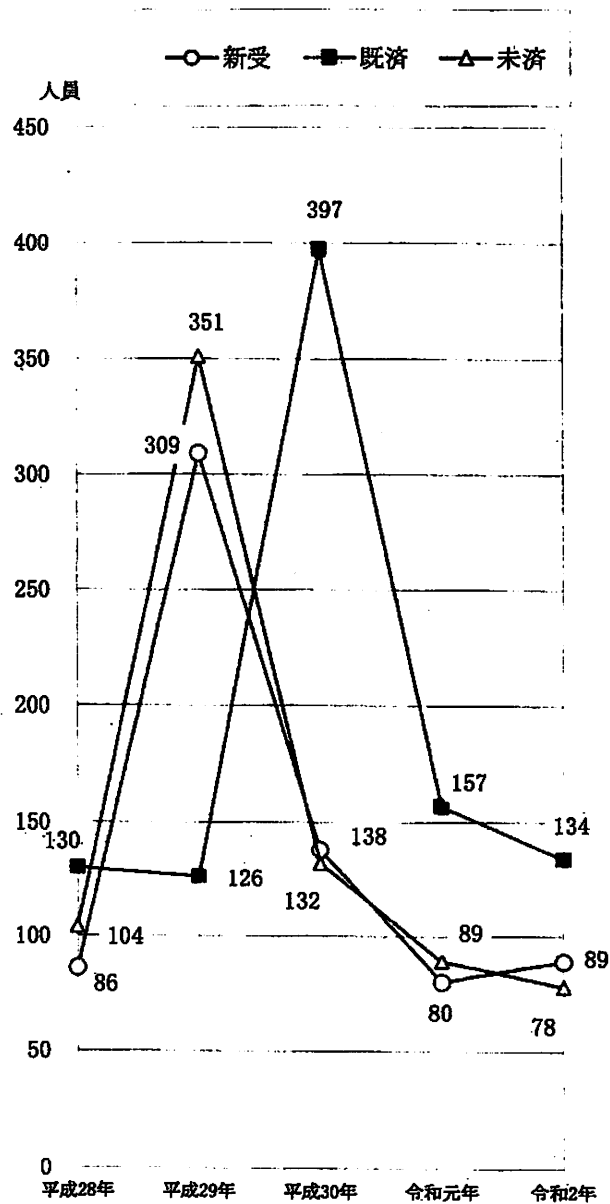
※労働審判事件審理期間は、平成28年1月から令和3年10末日までに終局した労働審判事件における申立てから終局までの日数である。

## 刑事訴訟事件（新受，既済，未済）処理状況調査表

事件別 年度	新受			既済			未済		
	合議	単独	計	合議	単独	計	合議	単独	計
平成28年	86	1,441	1,527	130	1,505	1,635	104	418	522
平成29年	309	1,364	1,673	126	1,300	1,426	351	418	769
平成30年	138	1,593	1,731	397	1,485	1,882	132	486	618
令和元年	80	1,667	1,747	157	1,614	1,771	89	505	594
令和2年	89	1,749	1,838	134	1,560	1,694	78	660	738
(1～10月)	(67)	(1,358)	(1,425)	(106)	(1,270)	(1,376)	(79)	(564)	(643)
令和3年 (1～10月)	(49)	(1448)	(1497)	(99)	(1476)	(1575)	(68)	(592)	(660)

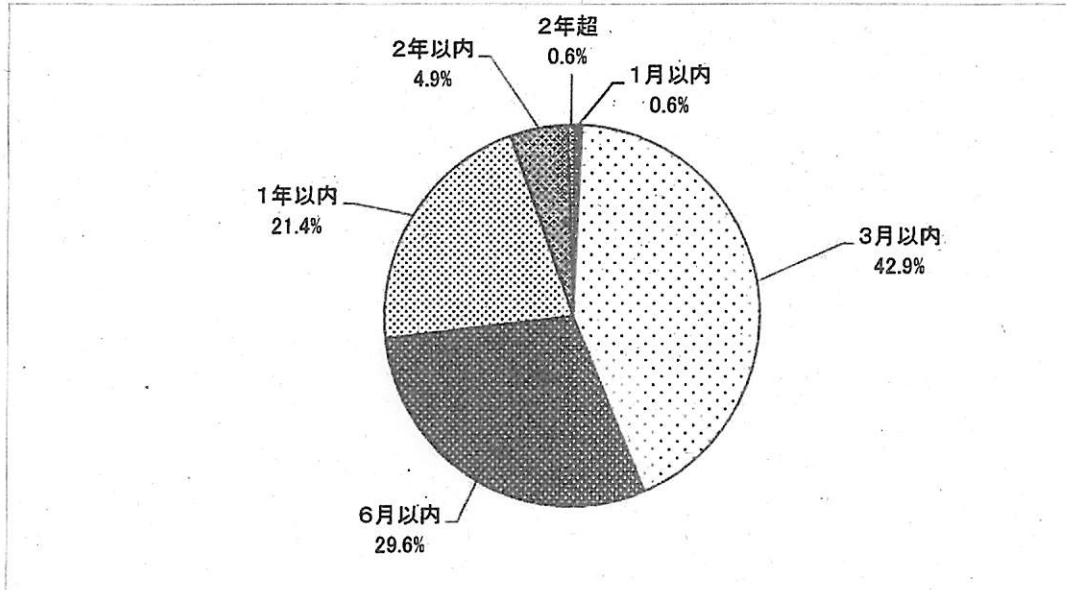


刑事訴訟事件（新受，既済，未済）年度別比較表



## 1 刑事訴訟既済事件の審理期間図表

(令和3年10月末日現在)

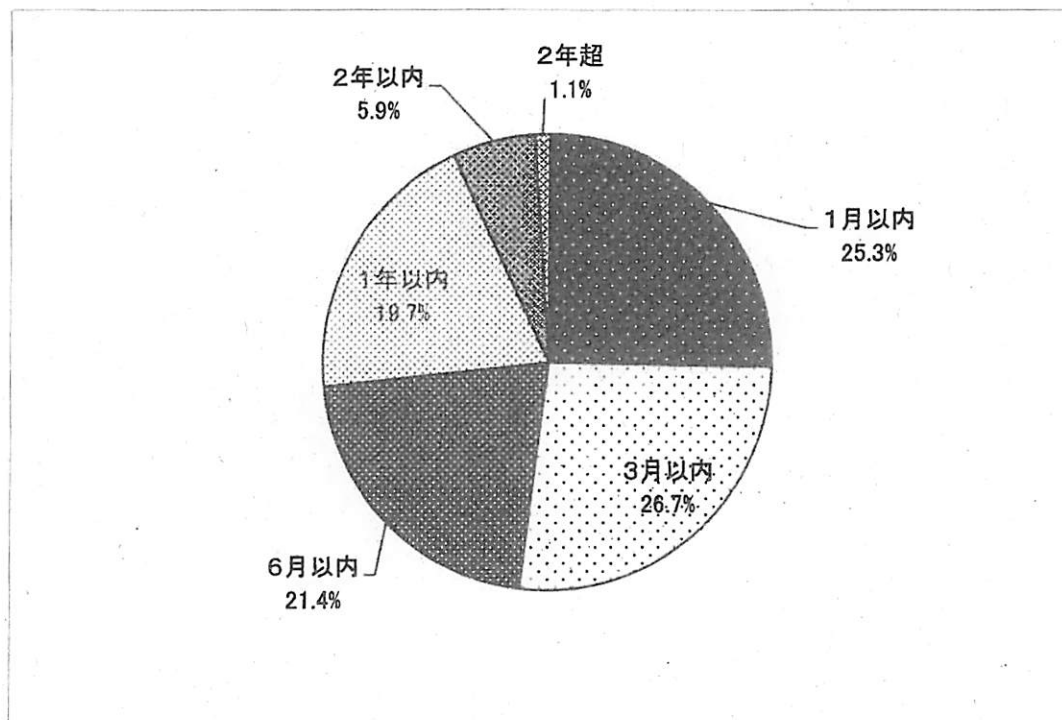


## 2 刑事訴訟既済事件の審理期間別表

年度	期 間	1 月 以 内	3 月 以 内	6 月 以 内	1 年 以 内	2 年 以 内	2年を 超える	計
平成28年	合	0	5	17	63	32	13	130
	単	15	914	398	159	19	0	1,505
平成29年	合	0	8	26	40	34	18	126
	単	24	746	372	113	41	4	1,300
平成30年	合	1	17	64	184	129	2	397
	単	19	868	435	130	28	5	1,485
令和元年	合	0	13	30	63	48	3	157
	単	28	829	479	230	37	11	1,614
令和2年	合	2	17	45	30	37	3	134
	単	17	707	517	248	66	5	1,560
令和2年 (10月末日現在)	合	2	11	38	22	31	2	106
	単	13	561	439	196	56	5	1,270
令和3年 (10月末日現在)	合	1	7	10	50	28	3	99
	単	9	669	456	287	49	6	1,476

## 1 刑事訴訟事件未済人員審理期間図表

(令和3年10月末日現在)



## 2 刑事訴訟事件未済人員審理期間別表

年度 \ 期間	1月以内	3月以内	6月以内	1年以内	2年以内	2年を超える	計
平成28年	167	138	79	78	53	7	522
平成29年	207	184	138	162	71	7	769
平成30年	208	183	107	62	46	12	618
令和元年	179	165	110	79	52	9	594
令和2年	231	233	130	102	30	12	738
令和2年 (10月末日現在)	169	175	139	114	37	9	643
令和3年 (10月末日現在)	167	176	141	130	39	7	660

※ 事件数で計上

## 刑事訴訟長期未済事件（2年経過）長期化事由調査表

（令和3年10月末日現在）

合 単 別	長期化の 事由		事案複雑困難	被告人の 逃亡病気等	関連事件の 審理待ち	計
	経過年数					
合 議 事 件	2 年 以 上		1			1
	3 年 以 上					0
	5 年 以 上					0
	6 年 以 上					0
	7 年 以 上					0
	8 年 以 上					0
	9 年 以 上					0
	10 年 以 上					0
	計		1	0	0	1
単 独 事 件	2 年 以 上		1			1
	3 年 以 上		1	1		2
	5 年 以 上					0
	6 年 以 上			1		1
	計		2	2	0	4
合議・単独計			3	2	0	5

※ 実人員数で計上

## 1 裁判員裁判の対象事件数等

令和3年10月末日現在

	受理件数	実人員
平成21年 (制度施行後)	52件 (※1月からの合計は70件)	43人
平成22年	61件	50人
平成23年	65件 (うち2件は訴因変更により対象事件となる。)	47人
平成24年	37件 (うち1件は訴因変更により対象事件となる。)	31人
平成25年	44件 (うち2件は訴因変更により対象事件となる。)	41人
平成26年	31件	30人
平成27年	21件	17人
平成28年	29件 (うち5件は訴因変更により対象事件となる。)	24人
平成29年	30件	27人
平成30年	46件 (うち6件は訴因変更により対象事件となる。)	40人
令和元年	17件 (うち1件は訴因変更により対象事件となる。)	15人
令和2年	32件	32人
令和3年	14件	14人
合計	479件	411人 (※本庁への回付等20人を含む)

## ※ 実施状況

実人員411人中、本庁への回付等により終局した事件22件(20人)を除く391人が実質審理を要する実人員となるところ、そのうちの370人について公判が終局しており、実施割合は94.6%である。

## 2 裁判員対象事件の新受人員罪名別一覧表

令和3年10月末日現在

裁判員対象事件罪名	被告人数																	
	3年	2年	元年	30年	29年	28年	27年	26年	25年	24年	23年	22年	21年	20年	19年	18年	17年	16年
現住建造物等放火		2		3		3	1	4	8	2	2	3	6	2	2	7	7	9
通貨偽造				1	2	1					3			1				
偽造通貨行使					3						1	1	8				11	1
強制わいせつ致死傷	2	4	3	2	2		1	3	4	4	5		6	4	1		7	
強姦致死傷(強制性交等致死傷)	4	1	1	4	3	1	2	3	4	8	4	5	12	4	6	3	12	8
集団強姦致死傷													1					
殺人	2	5	7	8	9	10	5	13	11	8	10	7	12	14	14	10	17	12
傷害致死			1	2		1	3	1	2	1	1	4	3	3	4	2	7	2
危険運転致死									1					1	1	1	1	
保護責任者遺棄致死						2												1
逮捕監禁致死												13						
身代金拐取																	1	
拐取者身代金取得等								1								1		
強盗致傷(強盗傷人)	4		15	4	19	7	7	10	4	7	13	25	20	14	13	8	26	19
強盗致死(強盗殺人)			4		1			1	1	2		1		3	1	4		4
強盗強姦(強盗強制性交等)	2					1				3	1	9	6	5		2	3	6
銃刀法(略称) 31条(3条の13、発射)、31条の2第2項(3条の4、営利目的輸入)																1		
覚せい剤取締法 41条2項(営利目的輸出入・製造)				2									3	2		1		
麻薬及び向精神薬取締法 64条2項(営利目的輸出入・製造)																2		
麻薬特例法(略称) 5条1～4号(業として行う不法輸入等)				6		4					1				1			
組織犯罪処罰法(略称) 3条1項7号(殺人の罪)									3									
裁判員対象事件新受人員合計	14	32	17	46	30	29	21	31	44	37	65	61	70	46	40	64	74	62

勾留請求, 勾留理由開示, 準抗告申立事件一覧表

項目 年度	勾留請求 件数	勾留却下数 (%)	勾留理由 開示申立数	勾留・勾留 延長に対する 準抗告数	(準抗告総数)
平成28年	3,331	169 (5.1%)	5	263	(349)
平成29年	3,213	169 (5.3%)	5	314	(404)
平成30年	3,403	286 (8.4%)	9	274	(404)
令和元年	3,216	272 (8.5%)	8	343	(476)
令和2年	3,263	221 (6.8%)	4	333	(476)
令和2年 (1月～10月)	2,743	183 (6.7%)	3	280	(404)
令和3年 (1月～10月)	2,657	177 (6.7%)	4	325	(425)

(注)「勾留請求件数」及び「勾留却下数」には, 簡易裁判所判事が処理した事件を含む。

医療観察事件新受件数調査表

第18表

年度	42条1項の 決定をすること の申立て	入院継続の確 認の申立て	退院の許可の 申立て	医療の終了の 申立て	通院延長の申 立て	再入院の 申立て	合計
平成28年	13	25	8	0	1	0	47
平成29年	15	29	7	6	1	1	59
平成30年	7	33	9	1	2	0	52
令和元年	11	29	9	0	1	1	51
令和2年	9	35	5	0	0	0	49
令和2年 (1月～10月)	8	27	5	0	0	0	40
令和3年 (1月～10月)	8	20	13	2	0	0	43

被疑者国選弁護事件処理状況調査表

第19表

年度	勾留質問した 被疑者総数	勾留質問した 対象事件数		請求総数		選任決定数	
		被疑者総 数に対する 割合		対象事件 数に対する 割合		対象事件 数に対する 割合	
平成28年	3,331	2,252	67.6%	1,693	75.2%	1,656	73.5%
平成29年	3,213	2,141	66.6%	1,550	72.4%	1,506	70.3%
平成30年	3,403	2,971	87.3%	2,120	71.4%	2,067	69.6%
令和元年	3,216	3,216	100.0%	2,348	73.0%	2,312	71.9%
令和2年	3,263	3,263	100.0%	2,452	75.1%	2,423	74.3%
令和2年 (1月～10月)	2,743	2,743	100.0%	2,068	75.4%	2,044	74.5%
令和3年 (1月～10月)	2,657	2,657	100.0%	1,986	74.7%	1,963	73.9%

即決裁判事件申立件数調査表

第20表

年度	受理件数
平成28年	0
平成29年	30
平成30年	9
令和元年	1
令和2年	1
令和2年 (1月～10月)	1
令和3年 (1月～10月)	0

令和3年12月16日

## 東京地方裁判所管内簡易裁判所の概況

所長代行者・東京簡裁司法行政事務掌理者

佐藤 哲 治

### 第1 東京地方裁判所管内簡易裁判所の構成等と裁判官の配置状況

- 1 東京地方裁判所管内簡易裁判所の構成等 第1表
- 2 裁判官の配置状況 第2表

### 第2 事件の概況

- 1 東京簡易裁判所
  - 民事事件 第3表～第9表
  - 刑事事件 第10表～第13表
- 2 東京地方裁判所管内全簡易裁判所
  - 民事事件 第14表
  - 刑事事件 第23表
- 3 東京簡易裁判所以外の管内各簡易裁判所
  - 民事事件 第15表～第22表
  - 刑事事件 第24表～第31表

### 第3 簡易裁判所における課題

- 1 民事訴訟事件の適切な審理・判決の実現に向けた取組
- 2 民事訴訟事件の効率的・迅速的処理に向けた取組
- 3 民事調停の利用拡大、機能強化に向けた取組
- 4 地裁民事部及び刑事部との連携の充実



# 定例裁判官会議資料（東京地方裁判所管内簡易裁判所）

第 1 表 東京地方裁判所管内簡易裁判所の構成等

第 2 表 東京地方裁判所管内簡易裁判所の裁判官配置表

第 3 表 民事事件の概況（東京簡裁）平成29年～令和3年(8月分まで)

第 4 表 民事訴訟事件終局区分別内訳表（東京簡裁）平成23年～令和3年(8月分まで)※※

第 5 表 民事調停事件終局区分別内訳表（東京簡裁）平成23年～令和3年(8月分まで)※※

第 6 表 民事通常訴訟事件の新受件数推移（東京簡裁）年別・平成23年～令和3年※

第 7 表 支払督促事件の新受件数推移（東京簡裁）年別・平成23年～令和3年※

第 8 表 少額訴訟事件の新受件数推移（東京簡裁）年別・平成23年～令和3年※

第 9 表 民事調停事件の新受件数推移（東京簡裁）年別・平成23年～令和3年※

第 10 表 刑事事件の概況（東京簡裁）平成29年～令和3年(8月分まで)

第 11 表 刑事通常訴訟事件の新受人員推移（東京簡裁）平成23年～令和3年※

第 12 表 刑事略式事件の新受人員推移（東京簡裁）平成23年～令和3年※

第 13 表 刑事令状事件の新受人員推移（東京簡裁）平成23年～令和3年※

第 14 表 民事事件の概況（東京地裁管内全簡裁）平成29年～令和2年

第 15 表 民事事件の概況（立川簡裁）平成29年～令和2年

第 16 表 民事事件の概況（八王子簡裁）平成29年～令和2年

第 17 表 民事事件の概況（武蔵野簡裁）平成29年～令和2年

第 18 表 民事事件の概況（青梅簡裁）平成29年～令和2年

第 19 表 民事事件の概況（町田簡裁）平成29年～令和2年

第 20 表 民事事件の概況（八丈島簡裁）平成29年～令和2年

第 21 表 民事事件の概況（伊豆大島簡裁）平成29年～令和2年

第 22 表 民事事件の概況（新島簡裁）平成29年～令和2年

第 23 表 刑事事件の概況（東京地裁管内全簡裁）平成29年～令和2年

第 24 表 刑事事件の概況（立川簡裁）平成29年～令和2年

第 25 表 刑事事件の概況（八王子簡裁）平成29年～令和2年

第 26 表 刑事事件の概況（武蔵野簡裁）平成29年～令和2年

第 27 表 刑事事件の概況（青梅簡裁）平成29年～令和2年

第 28 表 刑事事件の概況（町田簡裁）平成29年～令和2年

第 29 表 刑事事件の概況（八丈島簡裁）平成29年～令和2年

第 30 表 刑事事件の概況（伊豆大島簡裁）平成29年～令和2年

第 31 表 刑事事件の概況（新島簡裁）平成29年～令和2年

※ 令和3年の数値は、1月から8月までの累計値について、前年度同期間との増減率を算定し、それを基に令和2年累計値から推計したものである。

※※ パーセント表示については、端数処理の関係で合計100%にならないこともある。

## 東京地方裁判所管内簡易裁判所の構成等

(令和3年12月1日現在)

## 第1 東京簡易裁判所

## 1 室の数

## (1) 民事 10室

(通常4, 集中2, 少額訴訟1, 調停・借地非訟1(※), 督促1(※), 保全・過料1)

## (2) 刑事 5室

(公判2, 略式1, 令状1, 交通略式・令状1(※))

※ 印…墨田庁舎に配置

## 2 配置人員

## (1) 裁判官

ア 判事(兼簡易裁判所判事) 1人(司掌者)

イ 簡易裁判所判事 106人(うち16人は墨田庁舎勤務)

計 107人

## (2) 裁判官以外の職員

ア 書記官 298人(うち68人は墨田庁舎勤務)

イ 事務官 119人(うち32人は墨田庁舎勤務)

計 417人

## (3) 民事調停官 14人(墨田庁舎)

## 第2 八丈島簡易裁判所

1 簡易裁判所判事 1人

## 2 裁判官以外の職員

(1) 書記官 1人(書記官兼庶務課長)

(2) 事務官 1人

## 第3 伊豆大島簡易裁判所

1	簡易裁判所判事	1 人
2	裁判官以外の職員	
(1)	書記官	1 人（書記官兼庶務課長）
(2)	事務官	1 人
第 4	新島簡易裁判所	
1	簡易裁判所判事	（伊豆大島簡易裁判所裁判官が兼務）
2	裁判官以外の職員	
(1)	書記官	1 人（書記官兼庶務課長）
(2)	事務官	1 人
第 5	八王子簡易裁判所	
1	簡易裁判所判事	2 人
2	裁判官以外の職員	
(1)	書記官	7 人
(2)	事務官	4 人（うち 1 人は庶務課長兼（上席）主任書記官）
	計	11 人
第 6	立川簡易裁判所	
1	裁判官	
(1)	判事（兼簡易裁判所判事）	1 人（司掌者）
(2)	簡易裁判所判事	2 人（ほかに東京簡易裁判所からの填補が 2 人）
	計	3 人
2	裁判官以外の職員	
(1)	書記官	7 人
(2)	事務官	8 人（うち 1 人は庶務課長兼（上席）主任書記官）
	計	15 人
第 7	武蔵野簡易裁判所	
1	簡易裁判所判事	2 人（ほかに東京簡易裁判所からの填補が 1 人）

2 裁判官以外の職員

(1) 書記官 8 人

(2) 事務官 4 人（うち 1 人は庶務課長兼（上席）主任書記官）

計 12 人

第 8 青梅簡易裁判所

1 簡易裁判所判事 1 人

2 裁判官以外の職員

(1) 書記官 2 人（うち 1 人は主任書記官兼庶務課長）

(2) 事務官 2 人

計 4 人

第 9 町田簡易裁判所

1 簡易裁判所判事 1 人（ほかに東京簡易裁判所からの填補が 1 人）

2 裁判官以外の職員

(1) 書記官 6 人（うち 1 人は（上席）主任書記官兼庶務課長）

(2) 事務官 2 人

計 8 人

## 第2 東京地方裁判所管内簡易裁判所の裁判官配置表

## 1 東京簡易裁判所裁判官配置表

令和3年12月10日現在

室・係名	裁判官
民事第1室	第1係 橋本 富美男
	第2係 明石 聖
	第3係 浅見 牧夫
	第4係 金子 進
	第5係 戸沢 栄
	第6係
	第7係 南里 直樹
	第8係 山田 聡
	第9係 (兼) 小木 知一 梅井 利幸
	研さん 飯野 忠雄
民事第2室	第1係 遠藤 康浩
	第2係 大田 浩司
	第3係 太田 雅夫
	第4係 松山 智治
	第5係 西尾 誠
	第6係 河野 清孝
	第7係 内田 雄三
	第8係 秋本 隆二
	第9係 篠原 輝美
	高野 淳之
民事第3室	研さん 小古瀬 敬一
	笠井 勝一
	近藤 重信
	第1係 玉井 隆
	第2係 松井 秀彦
	第3係 西村 郁夫
	第4係 末松 宏之
	第5係 久川 三紀夫
	第6係 田野 総一
	第7係 大川 和彦
民事第4室	第8係 (兼) 橋本 富美男 深田 英夫
	第9係
	第1係 五十嵐 利幸
	第2係 吉田 要
	第3係 加藤 晃司
	第4係 菅原 寛史
	第5係 (兼) 橋本 吾郎 宮城 保
	第6係
	第7係 市川 智祥
	第8係 藤野 陽
民事第5室	第9係 笹本 昇
	研さん 永峰 英晴
	鍋谷 能文
	登坂 一敏
	第1係 笹原 誠
	第2係 落合 卓
	第3係 小杉 正実
	第4係 橋本 健
	第5係 森田 芳久
	第6係 永田 浩昭
民事第6室	第7係 猪瀬 芳昭
	第8係 進藤 修
	第9係
	研さん 長谷川 浩一
	原 宗鑑

室・係名	裁判官
民事第6室	第1係 柴田 寛之 岡本 美樹雄 木村 史郎 高野 篤雄 土屋 靖明
	第2係 岸野 明人 小藤 進章 森 齊一
	第3係 (兼) 岡田 千津子 (兼) 橋本 吾郎 (兼) 山添 春樹
民事第7室	岡田 千津子 橋本 吾郎 山添 春樹
	民事第8室
	井手 良彦 金子 益之規 (兼) 西郷 文二 中山 仰明 (兼) 松下 明夫 (兼) 官城 芳久 (兼) 森田 久
民事第9室	第1係 藤岡 謙三
	第2係 大林 俊二
	第3係 松田 幸忠
	第4係 (兼) 秋本 隆二 小木 知一
	第5係
	第6係 西郷 文規
	第7係 小野里 準一
	研さん 稗田 俊彦
	森本 曉史
民事第10室	第1係 都甲 昌弘
	第2係 (兼) 宮城 保生 山下 伸生
	第3係 丸尾 弘之
	第4係 大島 徹
	第5係 山口 敦文
	第6係 竹澤 宏之
	第7係 神林 智彦
	第8係 山田 千秋
刑事第1室	第1係 木田 正彦
	第2係 大角 文之
	第3係 丹生谷 定利
刑事第2室	第1係 繁田 隆志
	第2係 土橋 一徳
	第3係 新田 貴之
刑事第3室	岡野 清二 多原 収一 二見 勇二 堀井 律廣 横川 保廣
刑事第4室	青木 正人 青山 一寛 井川 雅志 須田 浩人 高橋 弘一 蓮尾 純一 村田 正臣 渡部 高士
刑事第5室	織田 啓三 笠谷 重典 高野 俊晴 長野 慶一郎

## 第2表

## 2 東京簡易裁判所以外の管内各簡易裁判所裁判官配置表

令和3年12月10日現在

庁 名	裁 判 官	備 考
八丈島簡易裁判所	岩 間 正 起	
伊豆大島簡易裁判所	大 前 良 三	
新島簡易裁判所	大 前 良 三	兼務
八王子簡易裁判所	瀬 尾 豊 治	司法行政事務掌理者
	濱 田 能 健	
立川簡易裁判所	白 石 哲	
	井 川 雅 寛	職務代行（東京簡易裁判所から填補）
	大 角 文 之	職務代行（東京簡易裁判所から填補）
	金 子 益 之	職務代行（東京簡易裁判所から填補）
	須 田 浩 志	職務代行（東京簡易裁判所から填補）
	土 橋 一 徳	職務代行（東京簡易裁判所から填補）
武蔵野簡易裁判所	矢 崎 和 彦	司法行政事務掌理者
	井 上 修 一	
	岡 野 清 二	職務代行（東京簡易裁判所から填補）
青梅簡易裁判所	竹 内 宏	
町田簡易裁判所	今 啓 子	
	高 橋 弘 人	職務代行（東京簡易裁判所から填補）

## 民事事件の概況(東京簡裁)

—平成29年～令和3年(8月分まで)

第3表

年度 区分 事件の種類	29年				30年				元年				2年				2年(8月分まで)				3年(8月分まで)			
	受 理		既 済	未 済	受 理		既 済	未 済	受 理		既 済	未 済	受 理		既 済	未 済	受 理		既 済	未 済	受 理		既 済	未 済
	旧受	新受			旧受	新受			旧受	新受			旧受	新受			旧受	新受			旧受	新受		
通常訴訟	22,445	120,388	120,611		22,222	125,044	123,462		23,804	129,781	125,282		28,303	118,310	106,243	40,370	28,303	73,451	59,290	42,464	40,370	86,548	81,661	45,257
訴 手形小切手	0	1	1		0	0	0		0	4	2		2	0	1	1	2	0	1	1	1	0	0	1
訟 少額訴訟	354	2,420	2,360		414	2,224	2,148		490	2,099	2,156		433	1,928	1,808	553	433	1,225	815	843	553	1,168	1,231	490
事 少額異議	9	51	48		12	33	39		6	50	45		11	41	34	18	11	19	15	15	18	24	24	18
再 審	0	2	0		2	6	6		2	4	4		2	2	3	1	2	1	1	2	1	4	2	3
件 小 計	22,808	122,862	123,020		22,650	127,307	125,655		24,302	131,938	127,489		28,751	120,281	108,089	40,943	28,751	74,696	60,122	43,325	40,943	87,744	82,918	45,769
和 解	26	389	359		56	391	398		49	416	412		53	270	277	46	53	186	180	59	46	190	182	54
督 促	2,031	115,757	115,634		2,154	133,757	128,710		7,201	120,816	126,015		2,002	79,782	78,394	3,390	2,002	51,372	51,600	1,774	3,390	56,515	58,518	1,387
公 示 催 告	73	191	214		50	184	160		74	163	161		76	158	152	82	76	101	93	84	82	80	103	59
保 全 命 令	9	629	631		7	657	653		11	647	650		8	533	529	12	8	363	360	11	12	314	318	8
調 停	1,397	5,099	5,061		1,435	5,091	5,036		1,490	5,122	4,998		1,614	4,272	4,190	1,696	1,614	2,736	2,229	2,121	1,696	2,536	2,871	1,361
過 料	2,310	12,941	12,962		2,289	11,269	11,560		1,998	10,691	10,865		1,824	12,865	11,538	3,151	1,824	9,715	5,235	6,304	3,151	4,938	6,701	1,388
雑・その他	1,176	54,650	54,681		1,145	56,880	56,523		1,502	50,719	50,895		1,326	32,820	33,513	633	1,326	21,529	20,976	1,879	633	23,533	23,610	556
総 合 計	29,830	312,518	312,562		29,786	335,536	328,695		36,627	320,512	321,485		35,654	250,981	236,682	49,953	35,654	160,698	140,795	55,557	49,953	175,850	175,221	50,582

民事訴訟事件終局区分別内訳表(東京簡裁)

—平成23年～令和3年(8月分まで)

第4表

年度 事件の種類	23年	24年	25年	26年	27年	28年	29年	30年	元年	2年	3年 (8月分まで)
判決	63,564	57,930	52,845	46,127	50,584	53,647	56,386	57,259	57,215	46,801	37,339
	44.72%	48.59%	47.86%	44.11%	45.20%	46.14%	46.75%	46.38%	45.67%	44.05%	45.73%
決定	32,166	25,044	21,324	21,058	20,817	21,858	21,401	22,297	23,124	17,992	13,685
	22.63%	21.01%	19.31%	20.14%	18.60%	18.80%	17.74%	18.06%	18.46%	16.93%	16.76%
命令	98	61	60	35	39	47	56	55	66	59	27
	0.07%	0.05%	0.05%	0.03%	0.03%	0.04%	0.05%	0.04%	0.05%	0.06%	0.03%
和解	8,640	7,530	7,217	6,736	6,981	8,503	7,118	6,837	7,203	5,169	3,661
	6.08%	6.32%	6.54%	6.44%	6.24%	7.31%	5.90%	5.54%	5.75%	4.87%	4.48%
取下	36,757	28,478	28,720	30,363	33,319	31,936	35,495	36,829	37,543	36,099	26,804
	25.86%	23.89%	26.01%	29.04%	29.77%	27.47%	29.43%	29.83%	29.97%	33.98%	32.83%
その他	923	172	246	254	181	276	155	185	131	123	141
	0.65%	0.14%	0.22%	0.24%	0.16%	0.24%	0.13%	0.15%	0.10%	0.12%	0.17%
合計	142,148	119,215	110,412	104,573	111,921	116,267	120,611	123,462	125,282	106,243	81,657

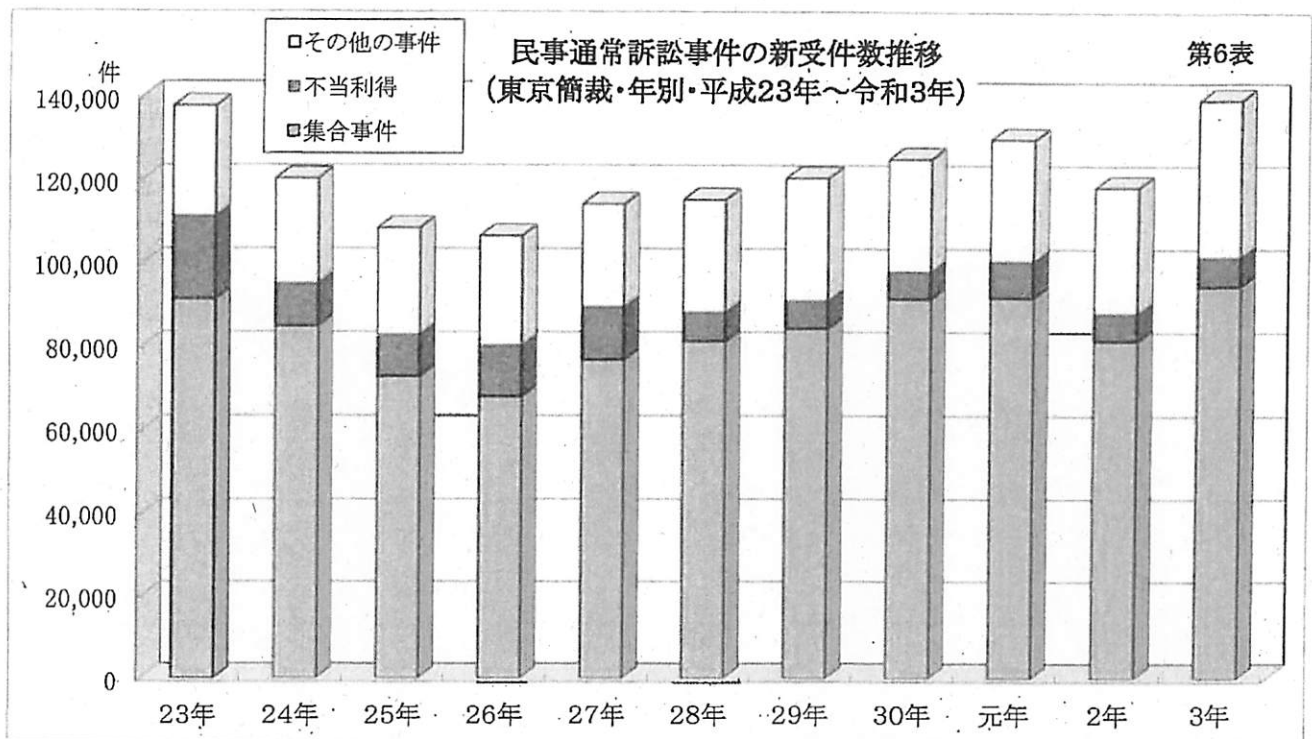
民事調停事件終局区分別内訳表(東京簡裁)

—平成23年～令和3年(8月分まで)

第5表

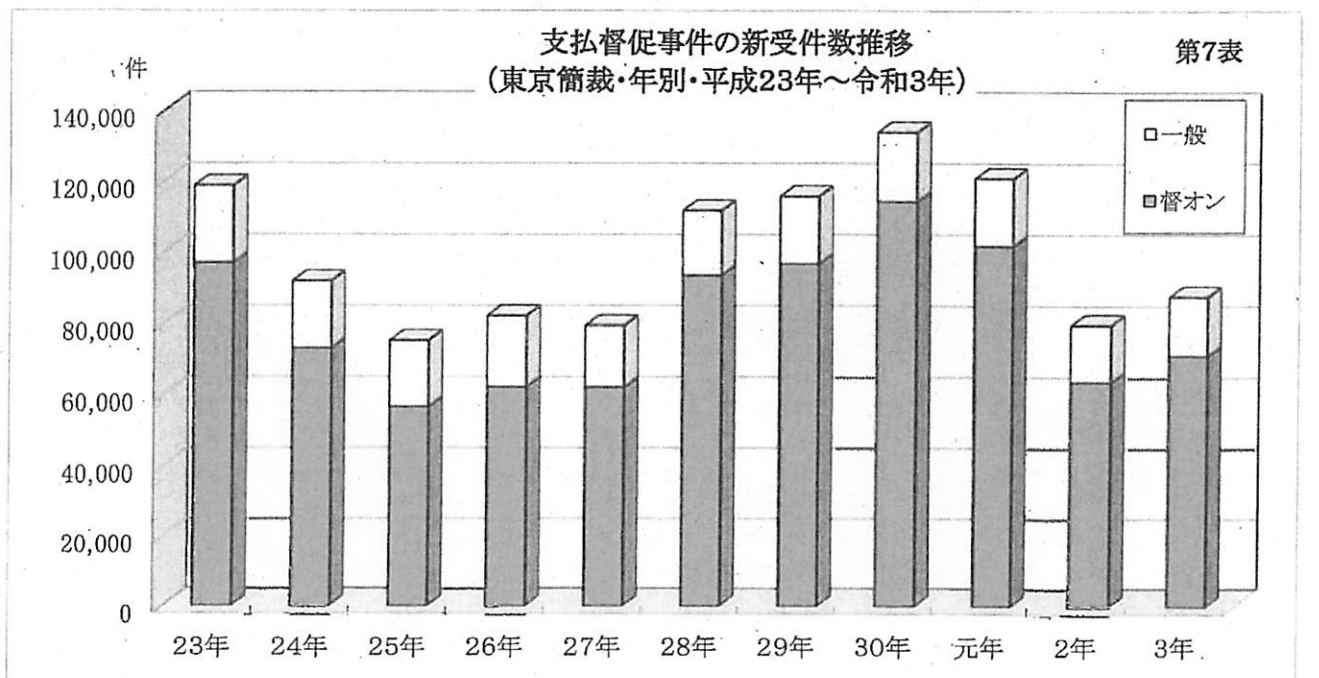
年度 事件の種類	23年	24年	25年	26年	27年	28年	29年	30年	元年	2年	3年 (8月分まで)
成立	2,764	2,247	1,901	2,067	1,804	1,662	1,591	1,379	1,350	992	778
	25.98%	27.72%	31.58%	33.89%	33.28%	29.64%	31.44%	27.38%	27.01%	23.68%	27.10%
不成立	2,170	2,105	1,698	1,703	1,518	1,664	1,459	1,539	1,719	1,336	1,042
	20.39%	25.97%	28.21%	27.92%	28.01%	29.67%	28.83%	30.56%	34.39%	31.89%	36.29%
取下	1,166	863	728	771	588	820	596	764	679	593	330
	10.96%	10.65%	12.09%	12.64%	10.85%	14.62%	11.78%	15.17%	13.59%	14.15%	11.49%
その他	4,541	2,890	1,693	1,559	1,510	1,462	1,415	1,354	1,250	1,269	721
(17条決定含む)	42.67%	35.66%	28.12%	25.56%	27.86%	26.07%	27.96%	26.89%	25.01%	30.29%	25.11%
合計	10,641	8,105	6,020	6,100	5,420	5,608	5,061	5,036	4,998	4,190	2,871





	23年	24年	25年	26年	27年	28年	29年	30年	元年	2年	3年
集合事件	91,340	84,895	72,845	68,030	76,874	81,315	84,340	91,502	91,880	81,601	94,728
不当利得	19,868	10,202	9,996	12,247	12,641	6,986	6,654	6,517	8,670	6,523	6,882
その他の事件	26,490	25,182	25,585	26,257	24,644	26,944	29,394	27,025	29,231	30,186	37,796
合計	137,698	120,279	108,426	106,534	114,159	115,245	120,388	125,044	129,781	118,310	139,406

(注) 1 集合事件とは消費者金融等が提起する貸金返還請求事件、立替金請求事件等である。  
 2 不当利得件数は、簡民P及びNAVIUSから事件名が不当利得返還請求及び過払金請求を抽出した件数である。  
 3 令和3年の数値については、【令和2年の累計値×(令和3年8月までの累計値÷令和2年8月までの累計値)】で算出した推計値である。

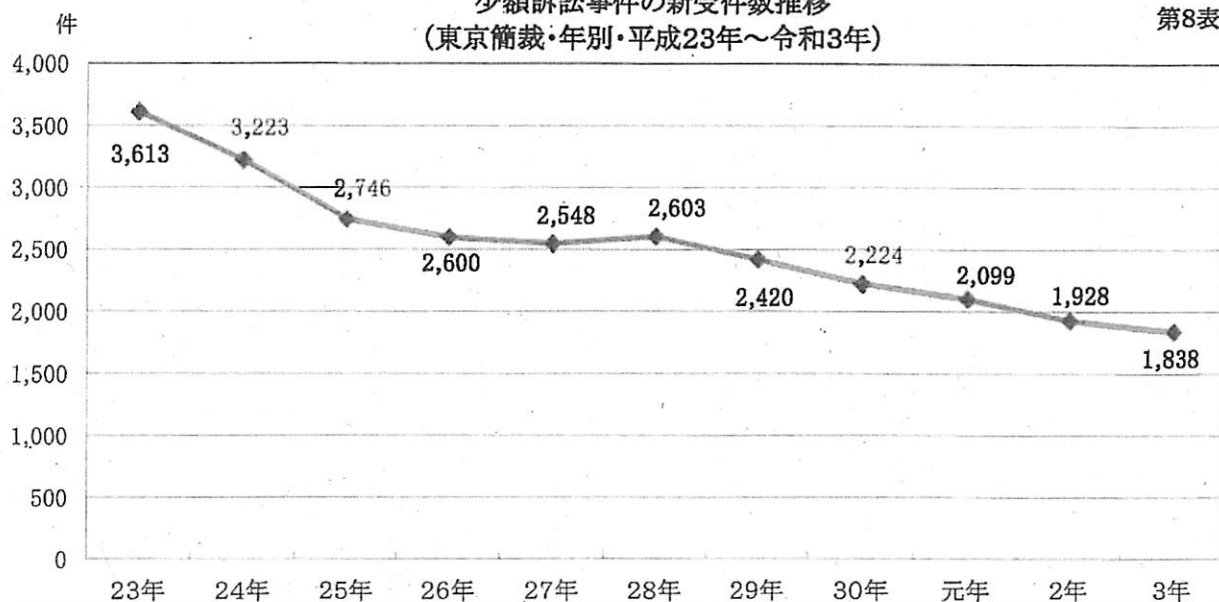


	23年	24年	25年	26年	27年	28年	29年	30年	元年	2年	3年
督促オン	97,102	73,013	56,592	62,129	62,056	93,514	96,816	114,341	101,853	63,698	71,126
一般	21,604	18,924	18,672	20,046	17,383	18,262	18,941	19,416	18,963	16,084	16,632
合計	118,706	91,937	75,264	82,175	79,439	111,776	115,757	133,757	120,816	79,782	87,758

(注) 令和3年の数値については、【令和2年の累計値×(令和3年8月までの累計値÷令和2年8月までの累計値)】で算出した推計値である。

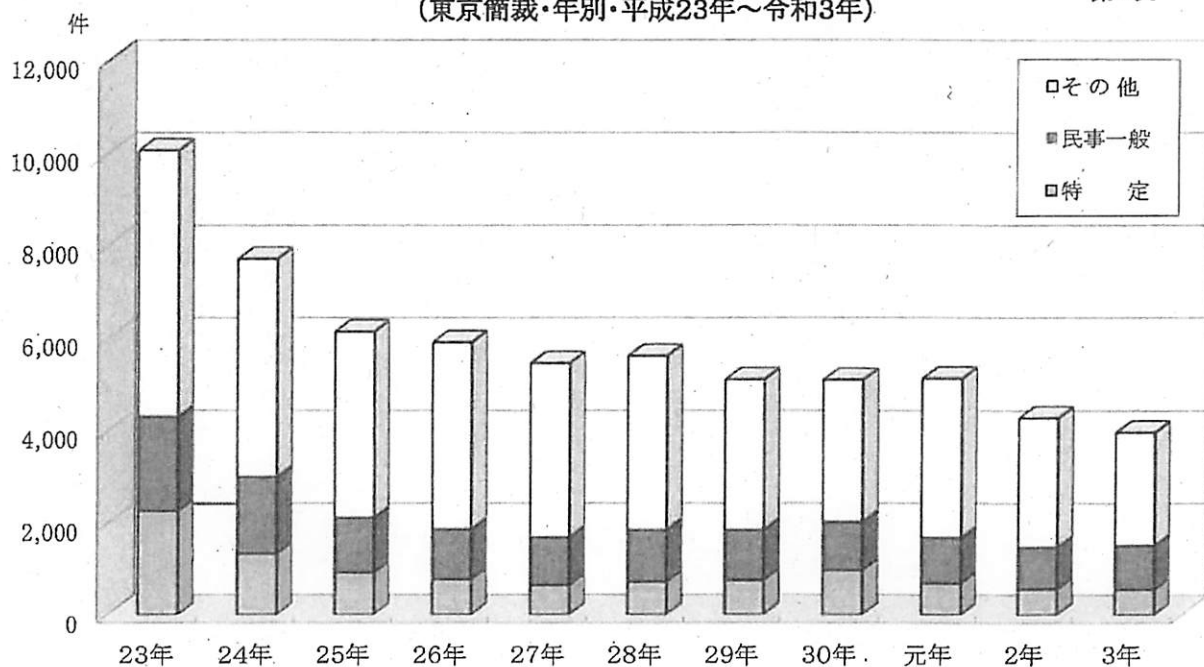
少額訴訟事件の新受件数推移  
(東京簡裁・年別・平成23年～令和3年)

第8表



民事調停事件の新受件数推移  
(東京簡裁・年別・平成23年～令和3年)

第9表



	23年	24年	25年	26年	27年	28年	29年	30年	元年	2年	3年
特 定	2,262	1,331	922	770	643	717	748	972	687	560	549
民事一般	2,038	1,666	1,196	1,097	1,049	1,134	1,105	1,054	1,001	918	966
そ の 他	5,751	4,706	4,013	4,033	3,755	3,758	3,246	3,065	3,434	2,794	2,445
合 計	10,051	7,703	6,131	5,900	5,447	5,609	5,099	5,091	5,122	4,272	3,960

(注) 1 その他とは宅地建物、交通、公害、商事、農事調停である。

2 第8表及び第9表はいずれも令和3年の数値については、【令和2年の累計値×(令和3年8月までの累計値÷令和2年8月までの累計値)】で算出した推計値である。

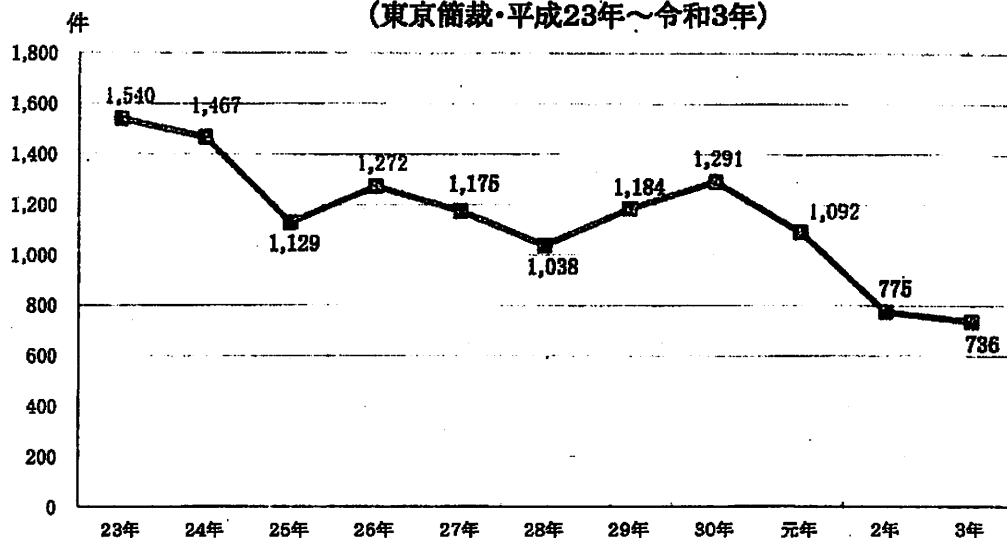
# 刑事事件の概況(東京簡裁) ー平成29年～令和3年(8月分まで)

第10表

事件の 種類	年度 区分	29年				30年				元年				2年				2年(8月分まで)				3年(8月分まで)			
		受 理		既 未		受 理		既 未		受 理		既 未		受 理		既 未		受 理		既 未		受 理		既 未	
		旧受	新受	済	済	旧受	新受	済	済	旧受	新受	済	済	旧受	新受	済	済	旧受	新受	済	済	旧受	新受	済	済
通 常		182	1,184	1,155	211	1,291	1,230	272	1,092	1,138	226	775	843	158	226	497	569	154	158	472	478	152			
略 式		338	13,247	13,322	263	12,197	12,157	303	11,065	11,214	154	10,215	10,244	125	154	6,094	6,187	61	125	7,227	7,282	70			
令 状		0	35,767	35,767	0	37,027	37,027	0	35,939	35,939	0	33,362	33,362	0	0	21,422	21,422	0	0	23,219	23,219	0			
そ の 他		0	183	183	0	227	225	2	208	208	2	171	172	1	2	116	116	2	1	19	17	3			
合 計		520	50,381	50,427	474	50,742	50,639	577	48,304	48,499	382	44,523	44,621	284	382	28,129	28,294	217	284	30,937	30,996	225			

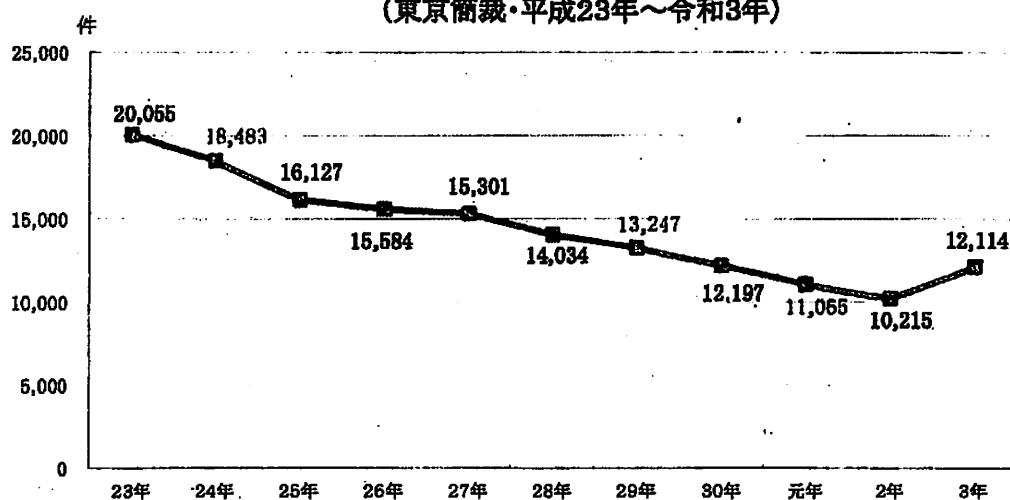
刑事通常訴訟事件の新受人員推移  
(東京簡裁・平成23年～令和3年)

第11表



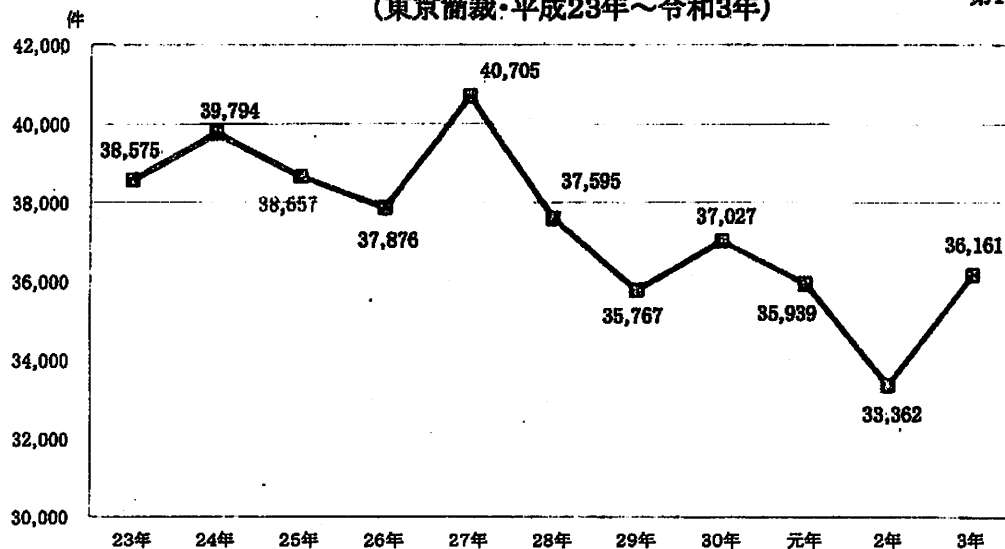
刑事略式事件の新受人員推移  
(東京簡裁・平成23年～令和3年)

第12表



刑事令状事件の新受人員推移  
(東京簡裁・平成23年～令和3年)

第13表



(注) 第11表から第13表まで、いずれも令和3年の数値については、【令和2年の累計値×(令和3年8月までの累計値÷令和2年8月までの累計値)】で算出した推計値である。

## 民事事件の概況(東京地裁管内全簡裁)

—平成29年～令和2年

第14表

年度 区分 事件の種類	29年				30年				元年				2年			
	受理		既 済	未 済	受理		既 済	未 済	受理		既 済	未 済	受理		既 済	未 済
	旧受	新受			旧受	新受			旧受	新受			旧受	新受		
通常訴訟	23,580	124,995	125,186		23,389	129,798	128,271		24,916	134,620	130,046		29,490	122,317	110,426	41,381
訴手形小切手	0	1	1		0	0	0		0	4	2		2	0	1	1
訟少額訴訟	426	2,674	2,617		483	2,518	2,415		586	2,402	2,485		503	2,179	2,051	631
事少額異議	10	54	51		13	39	43		9	56	50		15	45	39	21
件再審	2	5	3		4	6	8		2	4	4		2	2	3	1
小計	24,018	127,729	127,858		23,889	132,381	130,737		25,513	137,086	132,587		30,012	124,543	112,520	42,035
和解	30	412	382		60	419	428		51	441	437		55	279	285	48
督促	2,082	121,906	121,778		2,210	140,158	135,107		7,261	126,880	132,064		2,077	84,902	83,496	3,483
公示催告	80	204	228		56	194	171		79	164	166		77	168	159	86
保全命令	9	643	645		7	666	662		11	655	658		8	544	540	12
調停	1,660	5,682	5,742		1,600	5,664	5,595		1,669	5,722	5,566		1,825	4,736	4,698	1,863
過料	2,388	17,125	17,071		2,442	15,255	15,518		2,179	14,344	14,428		2,095	16,360	15,105	3,350
雑・その他	1,233	57,136	57,169		1,200	59,667	59,324		1,543	53,277	53,455		1,365	34,899	35,560	704
総合計	31,500	330,837	330,873		31,464	354,384	347,542		38,306	338,569	339,361		37,514	266,431	252,364	51,581

## 民事事件の概況(立川簡裁)

—平成29年～令和2年

第15表

年度 区分 事件の種類	29年				30年				元年				2年			
	受理		既 済	未 済	受理		既 済	未 済	受理		既 済	未 済	受理		既 済	未 済
	旧受	新受			旧受	新受			旧受	新受			旧受	新受		
通常訴訟	263	1,130	1,059		334	1,053	1,135		252	1,053	1,018		287	772	823	236
訴手形小切手	0	0	0		0	0	0		0	0	0		0	0	0	0
訟少額訴訟	22	81	81		22	88	77		33	117	119		31	80	87	24
事少額異議	0	2	1		1	4	2		3	4	4		3	2	2	3
件再審	1	0	0		1	0	1		0	0	0		0	0	0	0
小計	286	1,213	1,141		358	1,145	1,215		288	1,174	1,141		321	854	912	263
和解	2	2	3		1	10	11		0	9	9		0	4	3	1
督促	13	1,777	1,766		24	1,771	1,767		28	1,739	1,734		33	1,487	1,491	29
公示催告	3		5		1	3	3		1	0	1		0	4	2	2
保全命令	0	11	11		0	4	4		0	4	4		0	4	4	0
調停	70	199	216		53	180	150		63	177	168		72	127	147	52
過料	0	887	887		0	865	865		0	799	717		82	987	1,013	56
雑・その他	12	708	685		35	789	801		23	743	745		21	615	612	24
総合計	386	4,800	4,714		472	4,747	4,816		403	4,645	4,519		529	4,082	4,184	427

## 民事事件の概況(八王子簡裁)

—平成29年～令和2年

第16表

年度 区分 事件の種類	29年				30年				元年				2年			
	受理		既 済	未 済	受理		既 済	未 済	受理		既 済	未 済	受理		既 済	未 済
	旧受	新受			旧受	新受			旧受	新受			旧受	新受		
通常訴訟	314	1,349	1,321		342	1,422	1,376		388	1,666	1,651		403	1,379	1,448	334
訴手形小切手	0		0		0	0	0		0	0	0		0	0	0	0
訟少額訴訟	12	43	45		10	42	39		13	54	57		10	46	40	16
事少額異議	0	0	0		0	2	2		0	2	1		1	2	3	0
件再審	0	1	1		0	0	0		0	0	0		0	0	0	0
小計	326	1,393	1,367		352	1,466	1,417		401	1,722	1,709		414	1,427	1,491	350
和解	1	9	9		1	7	8		0	2	2		0	2	2	0
督促	23	1,188	1,208		3	1,300	1,294		9	1,296	1,305		0	1,090	1,068	22
公示催告	0		1		1	0	1		0		0		1	1	1	1
保全命令	0	0	0		0	0	0		0		2		0	3	3	0
調停	43	92	106		29	92	97		24	108	99		33	68	78	23
過料	0	601	601		0	542	542		0	493	493		0	608	536	72
雑・その他	23	490	498		15	562	569		8	578	584		2	464	437	29
総合計	416	3,775	3,790		401	3,969	3,928		442	4,202	4,194		450	3,663	3,616	497

## 民事事件の概況(武蔵野簡裁)

—平成29年～令和2年

第17表

年度 区分 事件の種類	29年				30年				元年				2年			
	受 理		既 済	未 済	受 理		既 済	未 済	受 理		既 済	未 済	受 理		既 済	未 済
	旧受	新受			旧受	新受			旧受	新受			旧受	新受		
通常訴訟	291	1,150	1,160		281	1,367	1,364		284	1,259	1,255		288	1,103	1,122	269
訴 手形小切手	0	0	0		0	0	0		0	0	0		0	0	0	0
訟 少額訴訟	29	84	87		26	92	82		36	74	91		19	55	58	16
事 少額異議	1	0	1		0	0	0		0	0	0		0	0	0	0
件 再 審	0	1	1		0	0	0		0	0	0		0	0	0	0
小 計	321	1,235	1,249		307	1,459	1,446		320	1,333	1,346		307	1,158	1,180	285
和 解	0	5	3		2	7	7		2	9	9		2	3	4	1
督 促	0	1,573	1,565		8	1,706	1,706		8	1,555	1,545		18	1,347	1,331	34
公 示 催 告	3	5	5		3	4	6		1	0	1		0	3	2	1
保 全 命 令	0	2	2		0	3	3		0	1	1		0	1	1	0
調 停	106	164	215		65	179	175		59	181	176		64	147	144	67
過 料	0	1,264	1,203		61	1,197	1,188		70	1,061	1,045		86	1,088	1,138	36
雑・その他	12	597	605		4	714	710		8	634	634		8	480	481	7
総 合 計	442	4,845	4,847		440	5,269	5,241		468	4,774	4,757		485	4,227	4,281	431

## 民事事件の概況(青梅簡裁) —平成29年～令和2年

第18表

年度 区分 事件の種類	29年				30年				元年				2年			
	受 理		既 済	未 済	受 理		既 済	未 済	受 理		既 済	未 済	受 理		既 済	未 済
	旧受	新受			旧受	新受			旧受	新受			旧受	新受		
通常訴訟	65	289	288		66	310	323		53	261	237		77	221	237	61
訴 手形小切手	0	0	0		0	0	0		0	0	0		0	0	0	0
訟 少額訴訟	4	7	10		1	4	4		1	10	10		1	15	11	5
事 少額異議	0	0	0		0	0	0		0	0	0		0	0	0	0
件 再 審	0	1	1		0	0	0		0	0	0		0	0	0	0
小 計	69	297	299		67	314	327		54	271	247		78	236	248	66
和 解	0	2	2		0	0	0		0	3	3		0	0	0	0
督 促	2	569	569		2	546	548		0	521	520		1	377	377	1
公 示 催 告	0	1	1		0	0	0		0	0	0		0	1	1	0
保 全 命 令	0	0	0		0	1	1		0	0	0		0	3	3	0
調 停	9	52	52		9	42	41		10	53	40		23	28	45	6
過 料	78	964	950		92	913	933		72	898	887		83	359	429	13
雑・その他	1	225	225		1	227	228		0	215	215		0	163	162	1
総 合 計	159	2,110	2,098		171	2,043	2,078		136	1,961	1,912		185	1,167	1,265	87

## 民事事件の概況(町田簡裁) —平成29年～令和2年

第19表

年度 区分 事件の種類	29年				30年				元年				2年			
	受 理		既 済	未 済	受 理		既 済	未 済	受 理		既 済	未 済	受 理		既 済	未 済
	旧受	新受			旧受	新受			旧受	新受			旧受	新受		
通常訴訟	198	679	734		143	590	601		132	586	588		130	523	544	109
訴 手形小切手	0	0	0		0	0	0		0	0	0		0	0	0	0
訟 少額訴訟	5	37	33		9	68	64		13	48	52		9	54	46	17
事 少額異議	0	1	1		0	0	0		0	0	0		0	0	0	0
件 再 審	1	0	0		1	0	1		0	0	0		0	0	0	0
小 計	204	717	768		153	658	666		145	634	640		139	577	590	126
和 解	1	5	6		0	3	3		0	2	2		0	0	0	0
督 促	13	1,023	1,018		18	1,051	1,054		15	921	913		23	789	805	7
公 示 催 告	1	2	2		1	3	1		3	0	3		0	1	1	0
保 全 命 令	0	1	1		0	1	1		0	1	1		0	0	0	0
調 停	34	74	90		18	100	95		23	80	85		18	92	92	18
過 料	0	379	379		0	418	381		37	336	353		20	393	391	22
雑・その他	9	459	468		0	481	479		2	376	370		8	341	339	10
総 合 計	262	2,660	2,732		190	2,715	2,680		225	2,350	2,367		208	2,193	2,218	183

## 民事事件の概況(八丈島簡裁)

—平成29年～令和2年

第20表

年度 区分 事件の種類	29年				30年				元年				2年			
	受 理		既 済	未 済	受 理		既 済	未 済	受 理		既 済	未 済	受 理		既 済	未 済
	旧受	新受			旧受	新受			旧受	新受			旧受	新受		
通常訴訟	3	4	6		1	8	6		3	8	10		1	6	6	1
訴手形小切手	0	0	0		0	0	0		0	0	0		0	0	0	0
訟少額訴訟	0	0	0		0	0	0		0	0	0		0	1	1	0
事少額異議	0	0	0		0	0	0		0	0	0		0	0	0	0
件再審	0	0	0		0	0	0		0	0	0		0	0	0	0
小計	3	4	6		1	8	6		3	8	10		1	7	7	1
和解	0	0	0		0	1	1		0	0	0		0	0	0	0
督促	0	12	12		0	14	14		0	15	15		0	12	12	0
公示催告	0	0	0		0	0	0		0	0	0		0	0	0	0
保全命令	0	0	0		0	0	0		0	0	0		0	0	0	0
調停	0	1	1		0	0	0		0	1	0		1	2	2	1
過料	0	48	48		0	25	25		0	42	42		0	54	54	0
雑・その他	0	5	5		0	6	6		0	5	5		0	8	8	0
総合計	3	70	72		1	54	52		3	71	72		2	83	83	2

## 民事事件の概況(伊豆大島簡裁)

—平成29年～令和2年

第21表

年度 区分 事件の種類	29年				30年				元年				2年			
	受 理		既 済	未 済	受 理		既 済	未 済	受 理		既 済	未 済	受 理		既 済	未 済
	旧受	新受			旧受	新受			旧受	新受			旧受	新受		
通常訴訟	1	5	6		0	4	4		0	6	5		1	2	2	1
訴手形小切手	0	0	0		0	0	0		0	0	0		0	0	0	0
訟少額訴訟	0	2	1		1	0	1		0	0	0		0	0	0	0
事少額異議	0	0	0		0	0	0		0	0	0		0	0	0	0
件再審	0	0	0		0	0	0		0	0	0		0	0	0	0
小計	1	7	7		1	4	5		0	6	5		1	2	2	1
和解	0	0	0		0	0	0		0	0	0		0	0	0	0
督促	0	7	6		1	10	11		0	13	13		0	10	10	0
公示催告	0	0	0		0	0	0		0	0	0		0	0	0	0
保全命令	0	0	0		0	0	0		0	0	0		0	0	0	0
調停	1	1	1		1	0	1		0	0	0		0	0	0	0
過料	0	40	40		0	22	22		0	23	23		0	4	4	0
雑・その他	0	2	2		0	6	6		0	6	6		0	5	5	0
総合計	2	57	56		3	42	45		0	48	47		1	21	21	1

## 民事事件の概況(新島簡裁)

—平成29年～令和2年

第22表

年度 区分 事件の種類	29年				30年				元年				2年			
	受 理		既 済	未 済	受 理		既 済	未 済	受 理		既 済	未 済	受 理		既 済	未 済
	旧受	新受			旧受	新受			旧受	新受			旧受	新受		
通常訴訟	0	1	1		0	0	0		0	0	0		0	1	1	0
訴手形小切手	0	0	0		0	0	0		0	0	0		0	0	0	0
訟少額訴訟	0	0	0		0	0	0		0	0	0		0	0	0	0
事少額異議	0	0	0		0	0	0		0	0	0		0	0	0	0
件再審	0	0	0		0	0	0		0	0	0		0	0	0	0
小計	0	1	1		0	0	0		0	0	0		0	1	1	0
和解	0	0	0		0	0	0		0	0	0		0	0	0	0
督促	0	0	0		0	3	3		0	4	4		0	8	8	0
公示催告	0	0	0		0	0	0		0	0	0		0	0	0	0
保全命令	0	0	0		0	0	0		0	0	0		0	0	0	0
調停	0	0	0		0	0	0		0	0	0		0	0	0	0
過料	0	1	1		0	4	2		2	1	3		0	2	2	0
雑・その他	0	0	0		0	2	2		0	1	1		0	3	3	0
総合計	0	1	2		0	9	7		2	6	8		0	14	14	0

刑事事件の概況(東京地裁管内全簡裁)

—平成29年～令和2年

第23表

年度 区分 事件の種類	29年				30年				元年				2年			
	受 理		既 未		受 理		既 未		受 理		既 未		受 理		既 未	
	旧受	新受	済	済	旧受	新受	済	済	旧受	新受	済	済	旧受	新受	済	済
通 常	199	1,273	1,245		227	1,401	1,325		303	1,184	1,242		245	867	931	181
略 式	359	18,558	18,649		268	17,355	17,277		346	15,431	15,583		194	13,958	13,968	184
令 状	0	42,713	42,713		0	44,711	44,711		0	43,024	43,024		0	40,406	40,406	0
そ の 他	0	2,121	2,120		1	2,348	2,346		3	2,231	2,231		3	2,170	2,171	2
合 計	558	64,665	64,727		496	65,815	65,659		652	61,870	62,080		442	57,401	57,476	367

刑事事件の概況(立川簡裁) —平成29年～令和2年

第24表

年度 区分 事件の種類	29年				30年				元年				2年			
	受 理		既 未		受 理		既 未		受 理		既 未		受 理		既 未	
	旧受	新受	済	済	旧受	新受	済	済	旧受	新受	済	済	旧受	新受	済	済
通 常	1	11	7		5	12	14		3	8	9		2	5	6	1
略 式	0	3,851	3,851		0	3,614	3,571		43	2,930	2,937		36	2,478	2,474	40
令 状	0	2,230	2,230		0	2,594	2,594		0	2,545	2,545		0	2,315	2,315	0
そ の 他	0	1,857	1,857		0	2,017	2,016		1	1,954	1,954		1	1,913	1,913	1
合 計	1	7,949	7,945		5	8,237	8,195		47	7,437	7,445		39	6,711	6,708	42

刑事事件の概況(八王子簡裁)

—平成29年～令和2年

第25表

年度 区分 事件の種類	29年				30年				元年				2年			
	受 理		既 未		受 理		既 未		受 理		既 未		受 理		既 未	
	旧受	新受	済	済	旧受	新受	済	済	旧受	新受	済	済	旧受	新受	済	済
通 常	5	21	25		1	32	25		8	27	28		7	44	36	15
略 式	0	395	395		0	484	484		0	430	430		0	378	378	0
令 状	0	1,332	1,332		0	1,420	1,420		0	1,275	1,275		0	1,398	1,398	0
そ の 他	0	31	31		0	28	28		0	24	24		0	42	42	0
合 計	5	1,779	1,783		1	1,964	1,957		8	1,756	1,757		7	1,862	1,854	15



刑事事件の概況(武蔵野簡裁)

—平成29年～令和2年

第26表

年度 区分 事件の種類	29年				30年				元年				2年			
	受 理		既 済	未 済	受 理		既 済	未 済	受 理		既 済	未 済	受 理		既 済	未 済
	旧受	新受			旧受	新受			旧受	新受			旧受	新受		
通 常	8	45	46		7	35	30		12	33	41		4	20	22	2
略 式	0	499	499		0	489	489		0	444	444		0	389	389	0
令 状	0	1,850	1,850		0	1,807	1,807		0	1,624	1,624		0	1,716	1,716	0
そ の 他	0	31	31		0	44	44		0	28	28		0	20	20	0
合 計	8	2,425	2,426		7	2,375	2,370		12	2,129	2,137		4	2,145	2,147	2

刑事事件の概況(青梅簡裁) —平成29年～令和2年

第27表

年度 区分 事件の種類	29年				30年				元年				2年			
	受 理		既 済	未 済	受 理		既 済	未 済	受 理		既 済	未 済	受 理		既 済	未 済
	旧受	新受			旧受	新受			旧受	新受			旧受	新受		
通 常	1	0	1		0	1	1		0	1	0		1	0	1	0
略 式	0	228	228		0	228	228		0	213	213		0	180	180	0
令 状	0	457	457		0	613	613		0	615	615		0	524	524	0
そ の 他	0	0	0		0	0	0		0	0	0		0	1	1	0
合 計	1	685	686		0	842	842		0	829	828		1	705	706	0

刑事事件の概況(町田簡裁) —平成29年～令和2年

第28表

年度 区分 事件の種類	29年				30年				元年				2年			
	受 理		既 済	未 済	受 理		既 済	未 済	受 理		既 済	未 済	受 理		既 済	未 済
	旧受	新受			旧受	新受			旧受	新受			旧受	新受		
通 常	2	12	11		3	30	25		8	23	26		5	23	23	5
略 式	21	327	343		5	332	337		0	338	334		4	299	284	19
令 状	0	1,068	1,068		0	1,243	1,243		0	1,015	1,015		0	1,081	1,081	0
そ の 他	0	19	18		1	32	33		0	17	17		0	23	23	0
合 計	23	1,426	1,440		9	1,637	1,638		8	1,393	1,392		9	1,426	1,411	24

刑事事件の概況(八丈島簡裁)

—平成29年～令和2年

第29表

年度 区分 事件の種類	29年				30年				元年				2年			
	受理		既 未		受理		既 未		受理		既 未		受理		既 未	
	旧受	新受	済	済	旧受	新受	済	済	旧受	新受	済	済	旧受	新受	済	済
通 常	0	0	0	0	0	0	0	0	0	0	0	0	0	0	0	0
略 式	0	9	9	0	7	7	7	0	4	4	0	14	14	0	0	0
令 状	0	5	5	0	1	1	1	0	7	7	0	6	6	0	0	0
そ の 他	0	0	0	0	0	0	0	0	0	0	0	0	0	0	0	0
合 計	0	14	14	0	8	8	8	0	11	11	0	20	20	0	0	0

刑事事件の概況(伊豆大島簡裁)

—平成29年～令和2年

第30表

年度 区分 事件の種類	29年				30年				元年				2年			
	受理		既 未		受理		既 未		受理		既 未		受理		既 未	
	旧受	新受	済	済	旧受	新受	済	済	旧受	新受	済	済	旧受	新受	済	済
通 常	0	0	0	0	0	0	0	0	0	0	0	0	0	0	0	0
略 式	0	2	2	0	2	2	2	0	5	5	0	3	3	0	0	0
令 状	0	4	4	0	6	6	6	0	0	0	0	4	4	0	0	0
そ の 他	0	0	0	0	0	0	0	0	0	0	0	0	0	0	0	0
合 計	0	6	6	0	8	8	8	0	5	5	0	7	7	0	0	0

刑事事件の概況(新島簡裁)

—平成29年～令和2年

第31表

年度 区分 事件の種類	29年				30年				元年				2年			
	受理		既 未		受理		既 未		受理		既 未		受理		既 未	
	旧受	新受	済	済	旧受	新受	済	済	旧受	新受	済	済	旧受	新受	済	済
通 常	0	0	0	0	0	0	0	0	0	0	0	0	0	0	0	0
略 式	0	0	0	0	2	2	2	0	2	2	2	0	2	2	0	0
令 状	0	0	0	0	0	0	0	0	4	4	4	0	0	0	0	0
そ の 他	0	0	0	0	0	0	0	0	0	0	0	0	0	0	0	0
合 計	0	0	0	0	2	2	2	0	6	6	6	0	2	2	0	0

令和3年12月16日（木）

## 定例裁判官会議 検察審査会関係資料

### 目 次

第1表の1 新受・既済・未済人員数等

第1表の2 第2段階の審査（法41条の2による審査）

第2表 罪名別新受人員数

第3表 起訴相当・不起訴不当事件の事後措置等

第1表の1 新受・既済・未済人員数等

東京第一～第六・立川検察審査会

庁  名	年  度	新 受					合 計	起 訴 相 当	不 起 訴 不 当	不 起 訴 相 当	審 査 打 切 り	申 立 却 下	移 送	合 計	審 査 期 間 ( 受 理 の 日 か ら )					合 計	合 計
		旧 受	新 受												1 月 以 内	3 月 以 内	6 月 以 内	1 年 以 内	1 え ん を も 超 の		
			申 立 て	職 権	移 送	計															
東京第一～第六 の合計	29	39	167	2		169	208		2	109		71		132	78	53	40	11		26	53
	30	26	151	1		152	178	1		58	3	61	2	125	20	89	10	6		53	38
	1	53	95			95	148		3	63		43	1	110	14	70	23	3		38	67
	2	38	144	2		146	184	6	16	108	4	13		124	22	25	62	28	10	67	362
	3	37	535	1		536	573	1	19	119	3	69		211	16	120	52	23		362	362
東京第一	29	10	28	1		29	39		1	20		12		33	15		9	9		36	36
	30	6	22			22	28			7	2	4		13		2	5	6		15	31
	1	15	19			19	34		1	11		11		23	2	6	13	2		31	31
	2	11	23			23	34			19	1			20	1	3	15	1		31	31
	3	14	30			30	44		9	25	2	2		38		14	16	8		36	36
東京第二	29	2	22	1		23	25		1	13		8		22	12	4	5	1		33	33
	30	3	30			30	33	1		10		14		25	2	22	1			38	38
	1	8	12			12	20		1	12		5		18		15	3			22	22
	2	2	27			27	29			22	1	3		26	12	8	5	1		33	33
	3	3	29	1		30	33			27		2		29	1	25	2	1		34	34
東京第三	29	6	19			19	25			18		4		22	11	11				33	33
	30	3	24			24	27			9		12	2	23	7	13	3			34	34
	1	4	20			20	24			10		1		11		9	2			13	13
	2	13	21			21	34		1	24	1	1		27		1	8	8	10	37	37
	3	7	64			64	71		1	12		53		66		52	4	10		35	35
東京第四	29	15	31			31	46			28		14		42	13	12	16	1		32	32
	30	4	26			26	30			10	1	17		28	7	21				32	32
	1	2	15			15	17			8		5		13	7	4	2			24	24
	2	4	20	2		22	26		1	16	1	3		21	2	5	11	3		25	25
	3	5	21			21	26	1	1	11		9		22	6	3	11	2		31	31
東京第五	29	3	34			34	37			13		18		31	10	18	3			36	36
	30	6	29			29	35			10		4		14	2	11	1			21	21
	1	21	16			16	37			11		19	1	31	1	27	3			46	46
	2	6	17			17	23		2	16				18		4	1	13		26	26
	3	5	25			25	30		7	19		1		27	6	5	14	2		33	33
東京第六	29	3	33			33	36			17		15		32	17	8	7			34	34
	30	4	20	1		21	25			12		10		22	2	20				33	33
	1	3	13			13	16		1	11		2		14	4	9		1		32	32
	2	2	36			36	38	6	12	11		6		35	7	4	22	2		33	33
	3	3	366			366	369		1	25	1	2		29	3	21	5			340	340
立 川	29	15	27	1		28	43			23	1			24	4	2		18		39	39
	30	19	13		2	15	34		1	22	1	1		25	1	2	3	19		29	29
	1	9	54	5	1	60	69		2	52				54	9	5	26	14		15	15
	2	15	11	1		12	27		3	19	1			23	3		11	9		24	24
	3	4	21	1		22	26		1	19	2	1		23	3	9	10	1		23	23
東京地裁管内 7検審総合計	29	54	194	3		197	251		2	132	1	71		206	82	55	40	29		45	45
	30	45	164	1	2	167	212	1	1	80	4	62	2	150	21	91	13	25		62	62
	1	62	149	5	1	155	217		5	115		43	1	164	23	75	49	17		53	53
	2	53	155	3		158	211	6	19	127	5	13		170	25	25	73	37	10	41	41
	3	41	556	2		558	599	1	20	138	5	70		234	19	129	62	24		365	365

(注) 「建議勧告件数」欄は件数建てによる事件数であり、その他の欄はすべて被疑者数による延べ人員である。  
令和3年は、10月末日までの人員数である。

第1表の2 第2段階の審査(法第41条の2による審査)

東京第一～第六・立川検察審査会

庁  名	年  度	審 査 開 始	既　　済			審　　査　　期　　間					審 査 中
			起 訴 議 決	起 訴 議 決 に 至 ら ず	そ の 他						
						1 月 以 内	3 月 以 内	6 月 以 内	1 年 以 内	1え 年る をも 超の	
東京第一～第六 の合計	29										
	30										
	1										
	2										
	3										
東京第一	29										
	30										
	1										
	2										
	3										
東京第二	29										
	30										
	1										
	2										
	3										
東京第三	29										
	30										
	1										
	2										
	3										
東京第四	29										
	30										
	1										
	2										
	3										
東京第五	29										
	30										
	1										
	2										
	3										
東京第六	29										
	30										
	1										
	2										
	3										
立　　川	29										
	30										
	1										
	2										
	3										
東京地裁管内 7検審総合計	29										
	30										
	1										
	2										
	3										

該当なし

(注) 1. 審査期間は、公訴を提起しない処分をした旨の通知を受けた日、又は起訴を相当とする議決の謄本を検察庁に送付した日から3月(又は最長で3月の延長)を経過した日から数える。  
2. 令和3年は、10月末日までの人員数である。

第2表 罪名別新受人員数 (令和3.1.1～令和3.10.31)

東京第一～第六・立川検察審査会

順位	罪 名	東京第一～第六の 合 計							立川	管内検審 合計 (人)
			第一	第二	第三	第四	第五	第六		
1	公職選挙法違反	343	3					340		343
2	傷害, 同致死	65		4	56	1	2	2	7	72
3	政治資金規正法違反	25	14				11			25
4	業務上過失致死傷	18		17		1			3	21
5	自動車の運転により人を死傷させる行為等の処罰に関する法律 (過失運転致死傷等)	8	2	2	2		2		2	10
6	詐欺	10	2	2		3	2	1		10
7	暴行	8	3	1		2	1	1	1	9
8	名誉毀損, 侮辱	8	1	1	3			3		8
9	職権濫用, 同致死傷等	7						7		7
10	特別公務員暴行陵虐, 同致死傷	7						7		7
11	文書偽造	3				2		1	3	6
12	住居侵入等	5			1	2	2			5
13	贈収賄	4				4				4
14	過失致死傷	3	2					1	1	4
15	賭博場開帳図利	3				3				3
16	殺人, 自殺関与及び同意殺人	2		2					1	3
17	脅迫, 強要	1	1						2	3
18	窃盗	1				1			2	3
19	道路交通法違反	3					2	1		3
20	虚偽告訴等	2		1		1				2
21	強制わいせつ	2	1					1		2
22	強姦, 強姦等致死傷	2	1				1			2
23	労働基準法違反	2					2			2
24	放火	1			1					1
25	信用毀損及び業務妨害	1				1				1
26	民事執行法違反	1			1					1
27	その他 (罪名不明・記載なし)	1						1		1
合 計		536	30	30	64	21	25	366	22	558

(注) 「強制わいせつ, 強制性交等, 同致死傷等」には, 平成29年法律第72号による改正前の「強姦, 強姦等致死傷」(177条～179条, 181条)を含む。

第3表 起訴相当・不起訴不当事件の事後措置等 (平成21.5.21～令和3.10.31)

東京第一～第六・立川検察審査会

処理区分  議決年度	起訴相当事件等							検察官の事後措置				起訴 議決 B	起訴 された人員 A + B	裁判結果(第一審)							
	議決 の趣 旨	原不起訴処分の理由						処分		処 分 未 了	合 計			有罪				無罪 (公訴棄却・免訴を含む)	同一被告人に対する事件の併合	結 果 未 通 知	合 計
		起 訴 猶 予	嫌 疑 不 十分	嫌 疑 な し	罪 と な ら ず	そ の 他	合 計	公 訴 提 起 A	不 起 訴 維 持					自 由 刑	罰 金	刑 の 免 除	小 計				
合 計 H21.5.21～R3.10.31	起訴相当	11	7				18	56% 10	44% 8		18	4	25	(3)							
	不起訴不当	59	93	18		1	171	7% 11	93% 143	17	171			6	15		21	4			25
平成21年 (H21.5.21～) ～ 平成28年	起訴相当	3	7				10	20% 2	80% 8		10	4	14								
	不起訴不当	42	64	18			124	6% 8	94% 116		124			4	6		10	4			14
平成29年	起訴相当																				
	不起訴不当		2				2		100% 2		2										
平成30年	起訴相当	1					1	100% 1			1		2	(1)							
	不起訴不当	1					1	100% 1			1			1	1		2			2	
平成31年 (令和元年)	起訴相当												1	(1)							
	不起訴不当		4			1	5	20% 1	80% 4		5			1		1				1	
令和2年	起訴相当	6					6	100% 6			6		7								
	不起訴不当	13	6				19	6% 1	94% 16	2	19				7		7			7	
令和3年 (～R3.10.31)	起訴相当	1					1	100% 1			1		1								
	不起訴不当	3	17				20		100% 5	15	20				1		1			1	

( ) 内は、執行猶予が付されたもので内数である。

(注) この表は、当該年度に起訴相当又は不起訴不当の議決があった事件についての、原不起訴処分の理由と、当該事件について、その後、検察官が執った事後措置及び第一審裁判所の裁判結果等を記載したものである。